



## INFORMACION Y CONTROL DE PUBLICACIONES, S.A.

Velázquez, 46, 1ª Drcha - Tel. 91 435 00 32 Fax 91 435 96 05 - 28001 - MADRID  
Av. Diagonal 497, 5a planta - Tel 93 439 24 18 Fax 93 419 25 34 - 08029 - BARCELONA

**Título:** ANDALUCIAINFORMACION.ES - VIVASEVILLA

**URL Primaria:** http://vivasevilla.es/

**Editor:** Publicaciones del Sur, S.A.

**Domicilio:** De la Investigación, Parcela D-11

**Ciudad:** 11407 JEREZ DE LA FRONTERA

**Teléfono:** 956 30 25 11

**Fax:** 956 31 81 59

**E-mail:**

**Clasificación:** Noticias e Información

**Sub-Clasificación:** Noticias globales y actualidad



### 1. Cifras totales y promedios (Nacional e Internacional)

MES - AÑO	NAVEGADORES UNICOS	VISITAS	PAGINAS
Diciembre - 2025	17.336	21.945	23.125
<b>PROMEDIO DIARIO</b>	<b>685</b>	<b>722</b>	<b>746</b>
<b>PROMEDIO LUNES-VIERNES</b>	762	803	822
<b>PROMEDIO SABADO-DOMINGO</b>	465	488	530
<b>PAGINAS / VISITAS</b>	1,03		
<b>DURACION MEDIA VISITAS</b>	0:00:44		
<b>TIEMPO INTERACCIÓN MEDIO</b>	0:00:13		

### 2. Secciones (Nacional e Internacional)

	PAGINAS	%
<b>HOME</b>	3.885	16.79 %
<b>RESTO</b>	19.254	83.21 %

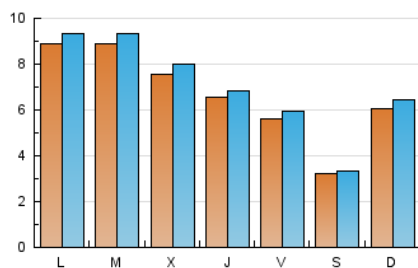
### 3. Por día del mes (Nacional e Internacional)

Día	N. únicos	Visitas	Páginas	Día	N. únicos	Visitas	Páginas	Día	N. únicos	Visitas	Páginas
<b>1</b>	1.003	1.056	802	<b>11</b>	680	725	763	<b>21</b>	756	792	816
<b>2</b>	687	735	783	<b>12</b>	536	564	588	<b>22</b>	566	609	694
<b>3</b>	893	951	1.013	<b>13</b>	309	322	321	<b>23</b>	570	606	659
<b>4</b>	777	807	821	<b>14</b>	613	659	716	<b>24</b>	448	469	486
<b>5</b>	586	623	767	<b>15</b>	1.043	1.111	1.155	<b>25</b>	460	477	494
<b>6</b>	318	330	319	<b>16</b>	1.131	1.199	1.219	<b>26</b>	482	509	557
<b>7</b>	660	692	709	<b>17</b>	836	888	943	<b>27</b>	334	342	350
<b>8</b>	719	750	755	<b>18</b>	698	733	759	<b>28</b>	400	423	667
<b>9</b>	1.210	1.261	1.167	<b>19</b>	643	680	674	<b>29</b>	1.117	1.154	1.122
<b>10</b>	1.270	1.357	1.437	<b>20</b>	333	347	344	<b>30</b>	838	871	873
								<b>31</b>	324	335	366

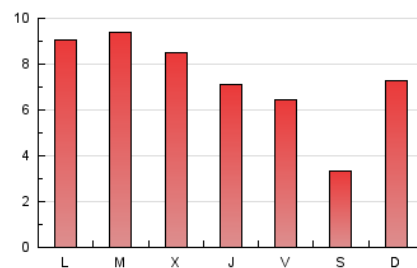
#### 4. Gráficas (Nacional e Internacional)

##### 4.1 Por día de la semana (promedio)

N. únicos / Visitas (x 100)

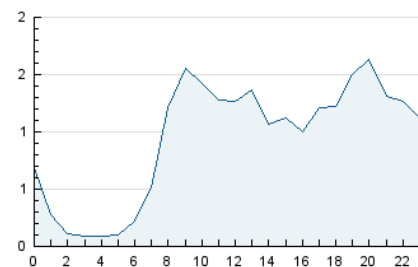


Páginas (x 100)

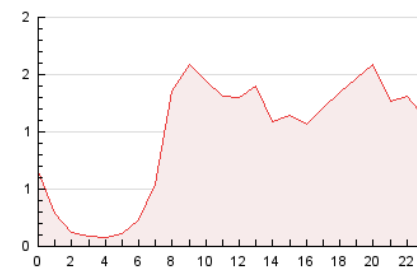


##### 4.2 Por franja horaria (promedio)

Visitas\_ (x 1000)

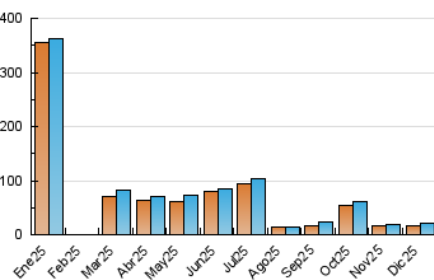


Páginas (x 1000)

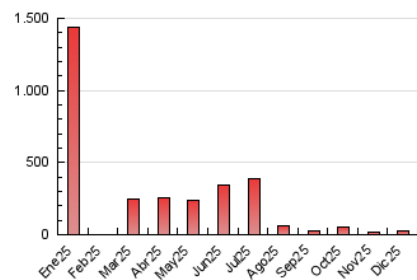


##### 4.3 Por meses

N. únicos / Visitas (x 1000)



Páginas (x 1000)





## INFORMACION Y CONTROL DE PUBLICACIONES, S.A.

Velázquez, 46, 1ª Drcha - Tel. 91 435 00 32 Fax 91 435 96 05 - 28001 - MADRID  
Av. Diagonal 497, 5a planta - Tel 93 439 24 18 Fax 93 419 25 34 - 08029 - BARCELONA

### Anexo - Tráfico Nacional

**Título:** ANDALUCIAINFORMACION.ES - VIVASEVILLA

**URL Primaria:** http://vivasevilla.es/

**Editor:** Publicaciones del Sur, S.A.

**Domicilio:** De la Investigación, Parcela D-11

**Ciudad:** 11407 JEREZ DE LA FRONTERA

**Teléfono:** 956 30 25 11

**Fax:** 956 31 81 59

**E-mail:**

**Clasificación:** Noticias e Información

**Sub-Clasificación:** Noticias globales y actualidad



#### 1. Cifras totales y promedios (Nacional)

MES - AÑO	NAVEGADORES UNICOS	VISITAS	PAGINAS
Diciembre - 2025	17.052	21.541	22.787
<b>PROMEDIO DIARIO</b>	<b>674</b>	<b>711</b>	<b>735</b>
<b>PROMEDIO LUNES-VIERNES</b>	<b>750</b>	<b>791</b>	<b>809</b>
<b>PROMEDIO SABADO-DOMINGO</b>	<b>459</b>	<b>481</b>	<b>523</b>
<b>PAGINAS / VISITAS</b>	<b>1,03</b>		
<b>DURACION MEDIA VISITAS</b>	<b>0:00:44</b>		
<b>TIEMPO INTERACCIÓN MEDIO</b>	<b>0:00:13</b>		

#### 2. Secciones (Nacional)

	PAGINAS	%
<b>HOME</b>	3.833	16.81 %
<b>RESTO</b>	18.967	83.19 %

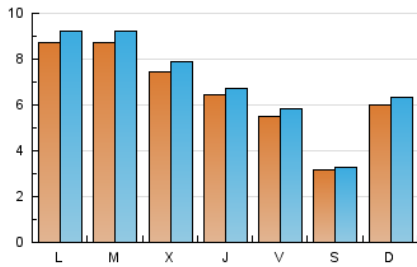
#### 3. Por día del mes (Nacional)

Día	N. únicos	Visitas	Páginas	Día	N. únicos	Visitas	Páginas	Día	N. únicos	Visitas	Páginas
1	983	1.034	789	11	664	709	745	21	750	786	808
2	673	719	769	12	527	554	578	22	553	595	680
3	886	944	1.006	13	302	315	315	23	563	599	652
4	761	789	803	14	594	640	697	24	444	465	483
5	573	610	754	15	1.027	1.095	1.138	25	460	477	494
6	312	324	313	16	1.113	1.181	1.200	26	468	495	540
7	658	690	707	17	809	859	911	27	327	335	343
8	702	733	739	18	685	720	746	28	394	417	661
9	1.201	1.253	1.160	19	635	672	667	29	1.108	1.145	1.111
10	1.263	1.350	1.430	20	331	344	340	30	826	859	863
								31	315	326	358

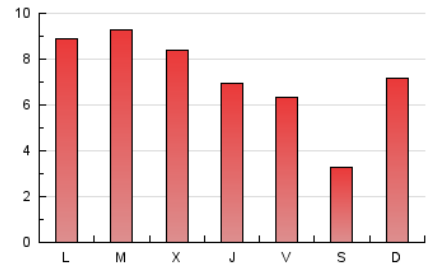
4. Gráficas (Nacional)

4.1 Por día de la semana (promedio)

N. únicos / Visitas (x 100)

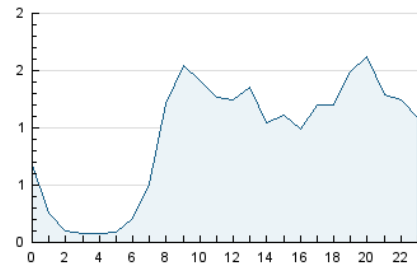


Páginas (x 100)

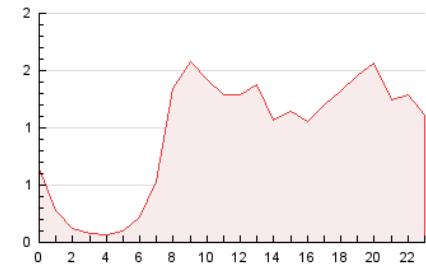


4.2 Por franja horaria (promedio)

Visitas\_ (x 1000)

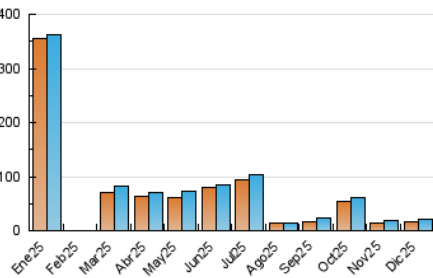


Páginas (x 1000)

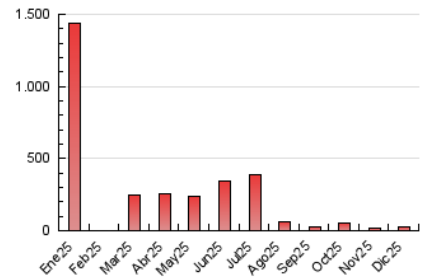


4.3 Por meses

N. únicos / Visitas (x 1000)



Páginas (x 1000)



## 5. Observaciones

Este Medio Electrónico de Comunicación ha sido medido por la herramienta Google Analytics de Google (GA4).

## 6. Definiciones básicas (Para más información ver Normas Técnicas para el Control de los Medios Electrónicos de Comunicación)

### Página Vista:

Conjunto de ficheros enviado a un usuario como resultado de una petición del mismo recibida por el servidor. Cuando la página está formada por varios marcos (frames), el conjunto de los mismos tendrá, a efectos de cómputo, la consideración de una página unitaria.

### Visita:

Una secuencia ininterrumpida de páginas servidas a un usuario válido. Si dicho usuario no realiza peticiones de páginas en un periodo de tiempo (30 min) la siguiente petición constituirá el inicio de una nueva visita.

### Navegador Único:

Total de combinaciones únicas de una dirección IP y un identificador adicional. Los medios pueden utilizar cookies o el Identificador de Alta de registro.

### Duración Página Vista:

Tiempo acumulado en segundos de todas las páginas vistas (en visitas de dos o más páginas vistas), dividido por el número total de páginas vistas.

### Duración Visita:

Tiempo en segundos de todas las visitas de dos o más páginas vistas, dividido por el número total de visitas de dos o más páginas vistas.

### Tráfico nacional:

Audiencia/difusión correspondiente a España medida en base a los datos de las direcciones IP registradas por el sistema de medición.

## 7. Opinión

De OJDinteractiva, la división de INFORMACIÓN Y CONTROL DE PUBLICACIONES S.A.:

Hemos examinado la información facilitada por el editor del medio electrónico para el periodo que comprende la presente certificación.

Nuestro examen se ha realizado de acuerdo con las normas y procedimientos establecidos en las Normas Técnicas para el Control de los Medios Electrónicos de Comunicación.

En nuestra opinión, la presente certificación presenta razonablemente la difusión/audiencia registrada por este canal.

### ADVERTENCIA:

El trabajo de OJDinteractiva, la división de INFORMACIÓN Y CONTROL DE PUBLICACIONES S.A (INTROL) se limita a la realización de pruebas para la revisión de los datos de recuento suministrados por el editor con la finalidad de expresar una opinión sobre la razonabilidad de dichos datos de acuerdo con las Normas Técnicas para el control de los MEC.

Por tanto, INTROL no acepta responsabilidad alguna por las inexactitudes o errores que puedan existir en los datos de recuento. Tampoco acepta ninguna responsabilidad por la falsedad en los datos de recuento recibidos del editor, ni por otros datos de medición que no están incluidos en el análisis.

- 2025

OJDinteractiva