



## INFORMACION Y CONTROL DE PUBLICACIONES, S.A.

Velázquez, 46, 1º Drcha - Tel. 91 435 00 32 Fax 91 435 96 05 - 28001 - MADRID  
Av. Diagonal 497, 5a planta - Tel 93 439 24 18 Fax 93 419 25 34 - 08029 - BARCELONA

**Título:** VIVASEVILLA.ES  
**URL Primaria:** http://vivasevilla.es/  
**Editor:** Publicaciones del Sur, S.A.  
**Domicilio:** De la Investigación, Parcela D-11  
**Ciudad:** 11407 JEREZ DE LA FRONTERA  
**Teléfono:** 956 30 25 11  
**Fax:** 956 31 81 59  
**E-mail:**  
**Clasificación:** Noticias e Información  
**Sub-Clasificación:** Noticias globales y actualidad



### 1. Cifras totales y promedios (Nacional e Internacional)

MES - AÑO	NAVEGADORES UNICOS	VISITAS	PAGINAS
Junio - 2024	355.396	381.451	1.271.834
<b>PROMEDIO DIARIO</b>	<b>12.381</b>	<b>12.715</b>	<b>42.394</b>
<b>PROMEDIO LUNES-VIERNES</b>	14.157	14.511	49.443
<b>PROMEDIO SABADO-DOMINGO</b>	8.828	9.122	28.298
<b>PAGINAS / VISITAS</b>	3,33		
<b>DURACION MEDIA VISITAS</b>	0:00:50		
<b>TIEMPO INTERACCIÓN MEDIO</b>	0:13:19		

### 2. Secciones (Nacional e Internacional)

	PAGINAS	%
<b>HOME</b>	56.797	4.47 %
<b>RESTO</b>	1.215.037	95.53 %

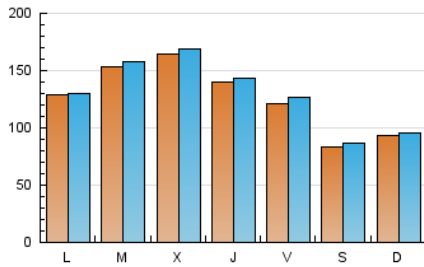
### 3. Por día del mes (Nacional e Internacional)

Día	N. únicos	Visitas	Páginas	Día	N. únicos	Visitas	Páginas	Día	N. únicos	Visitas	Páginas
<b>1</b>	10.322	10.676	29.413	<b>11</b>	15.307	16.052	54.434	<b>21</b>	12.773	13.210	44.712
<b>2</b>	8.731	8.981	29.564	<b>12</b>	17.062	17.035	62.101	<b>22</b>	8.785	9.110	27.547
<b>3</b>	13.934	14.147	45.458	<b>13</b>	11.475	11.758	40.248	<b>23</b>	9.313	9.638	30.526
<b>4</b>	16.122	16.557	55.492	<b>14</b>	9.143	9.441	31.518	<b>24</b>	11.949	11.979	41.896
<b>5</b>	17.173	18.024	61.992	<b>15</b>	6.536	6.970	19.365	<b>25</b>	14.322	14.545	50.998
<b>6</b>	14.953	15.240	50.185	<b>16</b>	9.245	9.325	30.757	<b>26</b>	16.465	17.166	58.045
<b>7</b>	13.518	14.273	45.705	<b>17</b>	12.755	13.103	44.362	<b>27</b>	15.090	15.622	52.041
<b>8</b>	8.277	8.385	26.932	<b>18</b>	15.474	15.764	54.510	<b>28</b>	13.120	13.570	45.516
<b>9</b>	11.142	11.375	32.886	<b>19</b>	15.261	15.206	54.568	<b>29</b>	7.662	8.138	26.544
<b>10</b>	12.986	12.989	44.176	<b>20</b>	14.262	14.548	50.896	<b>30</b>	8.267	8.624	29.447

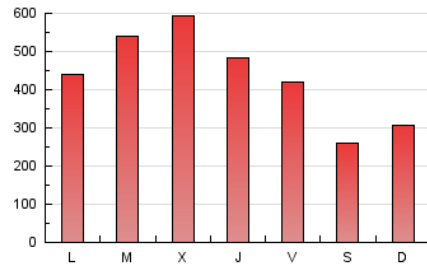
4. Gráficas (Nacional e Internacional)

4.1 Por día de la semana (promedio)

N. únicos / Visitas (x 100)

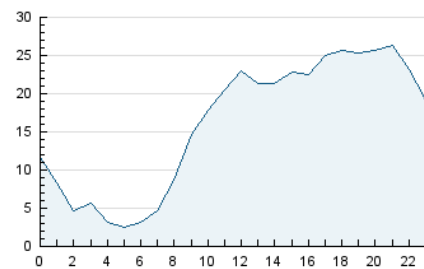


Páginas (x 100)

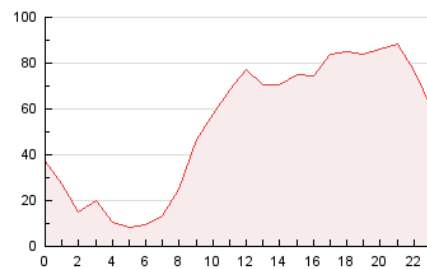


4.2 Por franja horaria (promedio)

Visitas\_ (x 1000)

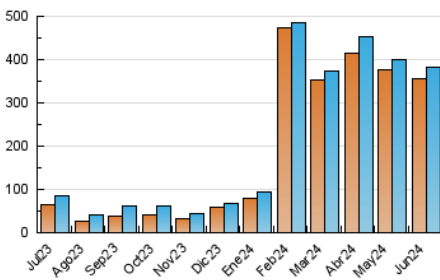


Páginas (x 1000)

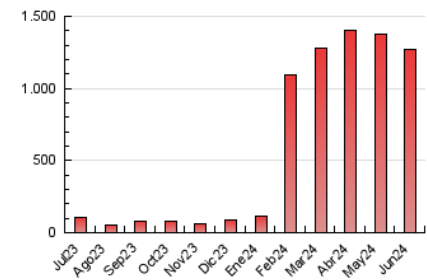


4.3 Por meses

N. únicos / Visitas (x 1000)



Páginas (x 1000)





## INFORMACION Y CONTROL DE PUBLICACIONES, S.A.

Velázquez, 46, 1ª Drcha - Tel. 91 435 00 32 Fax 91 435 96 05 - 28001 - MADRID  
Av. Diagonal 497, 5a planta - Tel 93 439 24 18 Fax 93 419 25 34 - 08029 - BARCELONA

### Anexo - Tráfico Nacional

**Título:** VIVASEVILLA.ES  
**URL Primaria:** http://vivasevilla.es/  
**Editor:** Publicaciones del Sur, S.A.  
**Domicilio:** De la Investigación, Parcela D-11  
**Ciudad:** 11407 JEREZ DE LA FRONTERA  
**Teléfono:** 956 30 25 11  
**Fax:** 956 31 81 59  
**E-mail:**  
**Clasificación:** Noticias e Información  
**Sub-Clasificación:** Noticias globales y actualidad



#### 1. Cifras totales y promedios (Nacional)

MES - AÑO	NAVEGADORES UNICOS	VISITAS	PAGINAS
Junio - 2024	352.636	377.980	1.267.755
<b>PROMEDIO DIARIO</b>	<b>12.282</b>	<b>12.599</b>	<b>42.259</b>
<b>PROMEDIO LUNES-VIERNES</b>	<b>14.055</b>	<b>14.387</b>	<b>49.301</b>
<b>PROMEDIO SABADO-DOMINGO</b>	<b>8.736</b>	<b>9.024</b>	<b>28.174</b>
<b>PAGINAS / VISITAS</b>	<b>3,35</b>		
<b>DURACION MEDIA VISITAS</b>	<b>0:00:49</b>		
<b>TIEMPO INTERACCIÓN MEDIO</b>	<b>0:13:25</b>		

#### 2. Secciones (Nacional)

	PAGINAS	%
<b>HOME</b>	56.579	4.46 %
<b>RESTO</b>	1.211.176	95.54 %

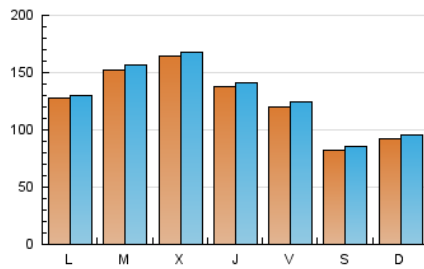
#### 3. Por día del mes (Nacional)

Día	N. únicos	Visitas	Páginas	Día	N. únicos	Visitas	Páginas	Día	N. únicos	Visitas	Páginas
<b>1</b>	10.215	10.578	29.240	<b>11</b>	15.197	15.897	54.301	<b>21</b>	12.678	13.043	44.574
<b>2</b>	8.647	8.909	29.472	<b>12</b>	16.923	16.906	61.974	<b>22</b>	8.683	8.967	27.419
<b>3</b>	13.856	14.029	45.326	<b>13</b>	11.367	11.620	40.082	<b>23</b>	9.227	9.576	30.383
<b>4</b>	16.013	16.476	55.344	<b>14</b>	8.999	9.277	31.310	<b>24</b>	11.868	11.863	41.736
<b>5</b>	17.095	17.905	61.878	<b>15</b>	6.403	6.811	19.194	<b>25</b>	14.234	14.413	50.847
<b>6</b>	14.837	15.099	50.074	<b>16</b>	9.145	9.233	30.628	<b>26</b>	16.375	17.063	57.883
<b>7</b>	13.447	14.113	45.567	<b>17</b>	12.686	13.035	44.254	<b>27</b>	14.921	15.439	51.880
<b>8</b>	8.212	8.323	26.859	<b>18</b>	15.368	15.689	54.398	<b>28</b>	13.037	13.394	45.348
<b>9</b>	11.051	11.245	32.745	<b>19</b>	15.171	15.150	54.417	<b>29</b>	7.571	8.044	26.433
<b>10</b>	12.877	12.869	44.068	<b>20</b>	14.144	14.459	50.757	<b>30</b>	8.208	8.555	29.364

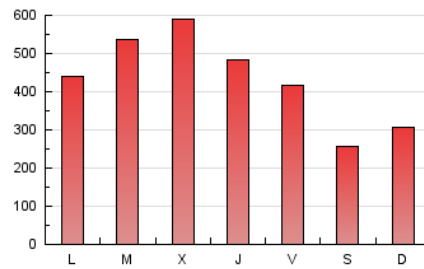
## 4. Gráficas (Nacional)

### 4.1 Por día de la semana (promedio)

N. únicos / Visitas (x 100)

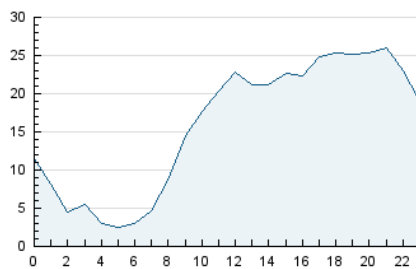


Páginas (x 100)

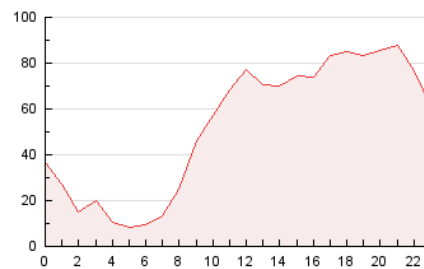


### 4.2 Por franja horaria (promedio)

Visitas\_ (x 1000)

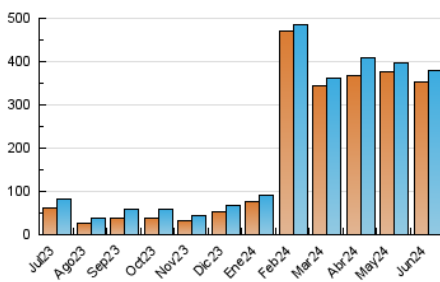


Páginas (x 1000)

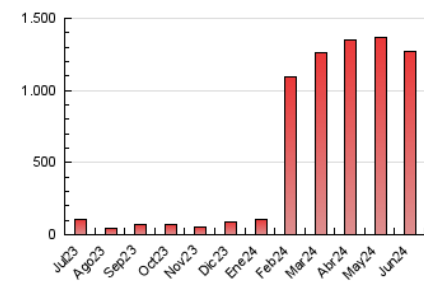


### 4.3 Por meses

N. únicos / Visitas (x 1000)



Páginas (x 1000)



## 5. Observaciones

Este Medio Electrónico de Comunicación ha sido medido por la herramienta Google Analytics de Google (GA4)

## 6. Definiciones básicas (Para más información ver Normas Técnicas para el Control de los Medios Electrónicos de Comunicación)

### Página Vista:

Conjunto de ficheros enviado a un usuario como resultado de una petición del mismo recibida por el servidor. Cuando la página está formada por varios marcos (frames), el conjunto de los mismos tendrá, a efectos de cómputo, la consideración de una página unitaria.

### Visita:

Una secuencia ininterrumpida de páginas servidas a un usuario válido. Si dicho usuario no realiza peticiones de páginas en un periodo de tiempo (30 min) la siguiente petición constituirá el inicio de una nueva visita.

### Navegador Único:

Total de combinaciones únicas de una dirección IP y un identificador adicional. Los medios pueden utilizar cookies o el Identificador de Alta de registro.

### Duración Página Vista:

Tiempo acumulado en segundos de todas las páginas vistas (en visitas de dos o más páginas vistas), dividido por el número total de páginas vistas.

### Duración Visita:

Tiempo en segundos de todas las visitas de dos o más páginas vistas, dividido por el número total de visitas de dos o más páginas vistas.

### Tráfico nacional:

Audiencia/difusión correspondiente a España medida en base a los datos de las direcciones IP registradas por el sistema de medición.

## 7. Opinión

De OJDinteractiva, la división de INFORMACIÓN Y CONTROL DE PUBLICACIONES S.A.:

Hemos examinado la información facilitada por el editor del medio electrónico para el periodo que comprende la presente certificación.

Nuestro examen se ha realizado de acuerdo con las normas y procedimientos establecidos en las Normas Técnicas para el Control de los Medios Electrónicos de Comunicación.

En nuestra opinión, la presente acta presenta razonablemente la difusión/audiencia registrada por este medio electrónico.

### ADVERTENCIA:

El trabajo de OJDinteractiva, la división de INFORMACIÓN Y CONTROL DE PUBLICACIONES S.A (INTROL) se limita a la realización de pruebas para la revisión de los datos de recuento suministrados por el editor con la finalidad de expresar una opinión sobre la razonabilidad de dichos datos de acuerdo con las Normas Técnicas para el control de los MEC.

Por tanto, INTROL no acepta responsabilidad alguna por las inexactitudes o errores que puedan existir en los datos de recuento. Tampoco acepta ninguna responsabilidad por la falsedad en los datos de recuento recibidos del editor, ni por otros datos de medición que no están incluidos en el análisis.

Julio - 2024

OJDinteractiva