



## INFORMACION Y CONTROL DE PUBLICACIONES, S.A.

Velázquez, 46, 1ª Drcha - Tel. 91 435 00 32 Fax 91 435 96 05 - 28001 - MADRID  
Av. Diagonal 497, 5a planta - Tel 93 439 24 18 Fax 93 419 25 34 - 08029 - BARCELONA

**Título:** ANDALUCIAINFORMACION.ES - VIVASEVILLA  
**URL Primaria:** http://vivasevilla.es/  
**Editor:** Publicaciones del Sur, S.A.  
**Domicilio:** De la Investigación, Parcela D-11  
**Ciudad:** 11407 JEREZ DE LA FRONTERA  
**Teléfono:** 956 30 25 11  
**Fax:** 956 31 81 59  
**E-mail:**  
**Clasificación:** Noticias e Información  
**Sub-Clasificación:** Noticias globales y actualidad



### 1. Cifras totales y promedios (Nacional e Internacional)

MES - AÑO	NAVEGADORES UNICOS	VISITAS	PAGINAS
Mayo - 2026	21.844	26.949	34.052
<b>PROMEDIO DIARIO</b>	<b>826</b>	<b>879</b>	<b>1.098</b>
<b>PROMEDIO LUNES-VIERNES</b>	924	983	1.238
<b>PROMEDIO SABADO-DOMINGO</b>	622	661	804
<b>PAGINAS / VISITAS</b>	1,25		
<b>DURACION MEDIA VISITAS</b>	0:01:10		
<b>TIEMPO INTERACCIÓN MEDIO</b>	0:00:25		

### 2. Secciones (Nacional e Internacional)

	PAGINAS	%
<b>HOME</b>	3.706	10.88 %
<b>RESTO</b>	30.346	89.12 %

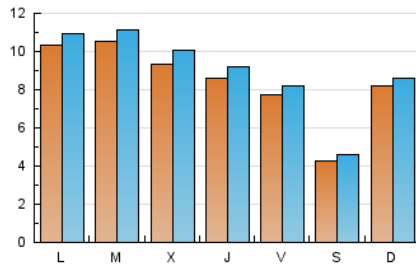
### 3. Por día del mes (Nacional e Internacional)

Día	N. únicos	Visitas	Páginas	Día	N. únicos	Visitas	Páginas	Día	N. únicos	Visitas	Páginas
1	861	894	1.019	11	1.875	1.945	2.192	21	448	497	693
2	377	398	444	12	1.488	1.550	1.920	22	517	557	762
3	417	461	595	13	1.556	1.659	2.138	23	341	376	470
4	820	880	1.095	14	917	961	1.270	24	529	567	719
5	894	950	1.163	15	757	805	1.003	25	767	837	1.047
6	789	855	1.336	16	422	432	517	26	1.357	1.425	1.603
7	1.050	1.113	1.448	17	570	604	712	27	871	938	1.202
8	911	957	1.200	18	665	722	972	28	1.015	1.101	1.270
9	440	475	568	19	484	536	807	29	829	883	1.121
10	1.775	1.821	2.126	20	527	578	747	30	552	617	867
								31	793	855	1.026

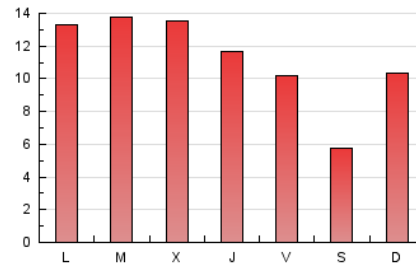
#### 4. Gráficas (Nacional e Internacional)

##### 4.1 Por día de la semana (promedio)

N. únicos / Visitas (x 100)

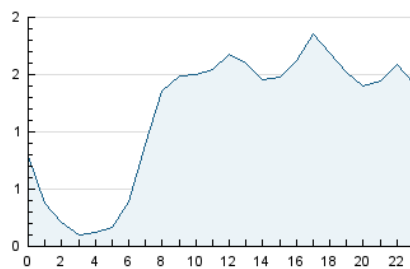


Páginas (x 100)

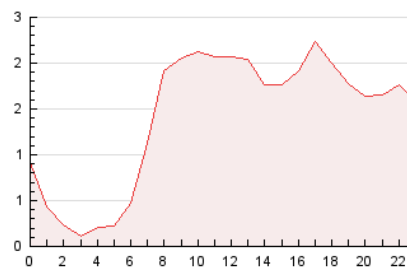


##### 4.2 Por franja horaria (promedio)

Visitas\_ (x 1000)

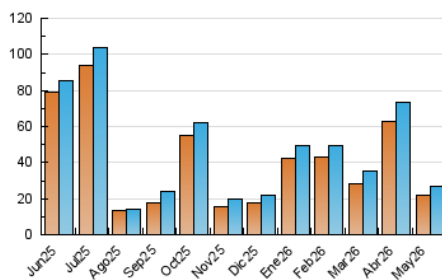


Páginas (x 1000)

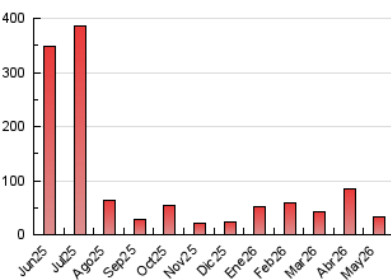


##### 4.3 Por meses

N. únicos / Visitas (x 1000)



Páginas (x 1000)





## INFORMACION Y CONTROL DE PUBLICACIONES, S.A.

Velázquez, 46, 1ª Drcha - Tel. 91 435 00 32 Fax 91 435 96 05 - 28001 - MADRID  
Av. Diagonal 497, 5a planta - Tel 93 439 24 18 Fax 93 419 25 34 - 08029 - BARCELONA

### Anexo - Tráfico Nacional

**Título:** ANDALUCIAINFORMACION.ES - VIVASEVILLA  
**URL Primaria:** http://vivasevilla.es/  
**Editor:** Publicaciones del Sur, S.A.  
**Domicilio:** De la Investigación, Parcela D-11  
**Ciudad:** 11407 JEREZ DE LA FRONTERA  
**Teléfono:** 956 30 25 11  
**Fax:** 956 31 81 59  
**E-mail:**  
**Clasificación:** Noticias e Información  
**Sub-Clasificación:** Noticias globales y actualidad



#### 1. Cifras totales y promedios (Nacional)

MES - AÑO	NAVEGADORES UNICOS	VISITAS	PAGINAS
Mayo - 2026	21.412	26.341	33.566
<b>PROMEDIO DIARIO</b>	<b>812</b>	<b>864</b>	<b>1.083</b>
<b>PROMEDIO LUNES-VIERNES</b>	907	966	1.221
<b>PROMEDIO SABADO-DOMINGO</b>	611	650	793
<b>PAGINAS / VISITAS</b>	1,25		
<b>DURACION MEDIA VISITAS</b>	0:01:10		
<b>TIEMPO INTERACCIÓN MEDIO</b>	0:00:25		

#### 2. Secciones (Nacional)

	PAGINAS	%
<b>HOME</b>	3.607	10.75 %
<b>RESTO</b>	29.959	89.25 %

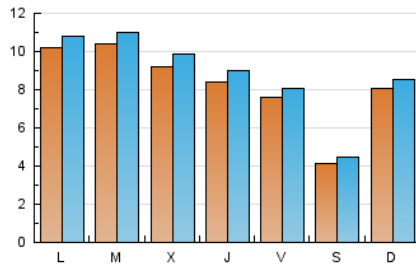
#### 3. Por día del mes (Nacional)

Día	N. únicos	Visitas	Páginas	Día	N. únicos	Visitas	Páginas	Día	N. únicos	Visitas	Páginas
<b>1</b>	851	884	1.009	<b>11</b>	1.854	1.923	2.169	<b>21</b>	439	488	683
<b>2</b>	356	375	421	<b>12</b>	1.464	1.526	1.895	<b>22</b>	510	549	754
<b>3</b>	404	447	577	<b>13</b>	1.521	1.619	2.091	<b>23</b>	334	369	463
<b>4</b>	813	873	1.087	<b>14</b>	895	939	1.248	<b>24</b>	520	558	710
<b>5</b>	881	937	1.149	<b>15</b>	741	789	991	<b>25</b>	747	815	1.021
<b>6</b>	780	846	1.325	<b>16</b>	415	425	508	<b>26</b>	1.332	1.398	1.576
<b>7</b>	1.029	1.091	1.427	<b>17</b>	559	593	700	<b>27</b>	851	917	1.181
<b>8</b>	894	940	1.181	<b>18</b>	652	709	959	<b>28</b>	999	1.084	1.254
<b>9</b>	432	467	561	<b>19</b>	479	531	802	<b>29</b>	808	862	1.097
<b>10</b>	1.766	1.812	2.115	<b>20</b>	517	568	736	<b>30</b>	542	606	856
								<b>31</b>	786	848	1.020

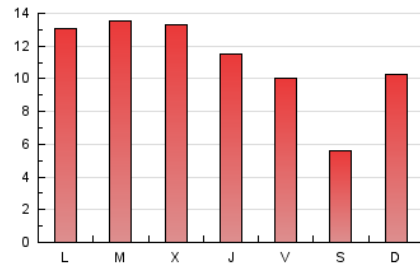
#### 4. Gráficas (Nacional)

##### 4.1 Por día de la semana (promedio)

N. únicos / Visitas (x 100)

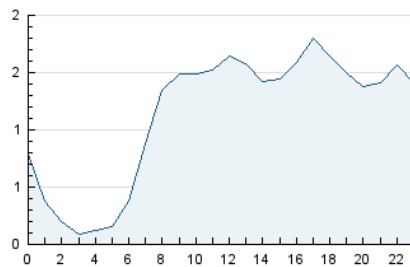


Páginas (x 100)

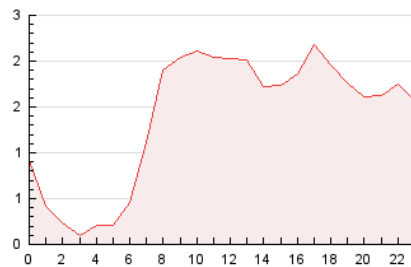


##### 4.2 Por franja horaria (promedio)

Visitas\_ (x 1000)

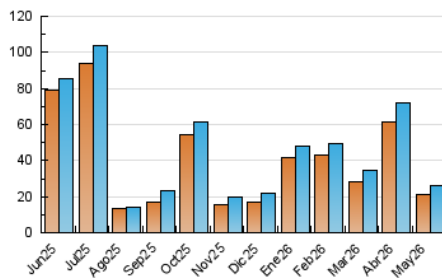


Páginas (x 1000)

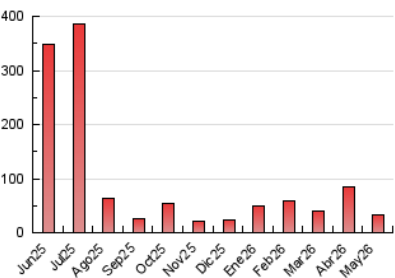


##### 4.3 Por meses

N. únicos / Visitas (x 1000)



Páginas (x 1000)



## 5. Observaciones

Este Medio Electrónico de Comunicación ha sido medido por la herramienta Google Analytics de Google (GA4).

## 6. Definiciones básicas (Para más información ver Normas Técnicas para el Control de los Medios Electrónicos de Comunicación)

### Página Vista:

Conjunto de ficheros enviado a un usuario como resultado de una petición del mismo recibida por el servidor. Cuando la página está formada por varios marcos (frames), el conjunto de los mismos tendrá, a efectos de cómputo, la consideración de una página unitaria.

### Visita:

Una secuencia ininterrumpida de páginas servidas a un usuario válido. Si dicho usuario no realiza peticiones de páginas en un periodo de tiempo (30 min) la siguiente petición constituirá el inicio de una nueva visita.

### Navegador Único:

Total de combinaciones únicas de una dirección IP y un identificador adicional. Los medios pueden utilizar cookies o el Identificador de Alta de registro.

### Duración Página Vista:

Tiempo acumulado en segundos de todas las páginas vistas (en visitas de dos o más páginas vistas), dividido por el número total de páginas vistas.

### Duración Visita:

Tiempo en segundos de todas las visitas de dos o más páginas vistas, dividido por el número total de visitas de dos o más páginas vistas.

### Tráfico nacional:

Audiencia/difusión correspondiente a España medida en base a los datos de las direcciones IP registradas por el sistema de medición.

## 7. Opinión

De OJDinteractiva, la división de INFORMACIÓN Y CONTROL DE PUBLICACIONES S.A.:

Hemos examinado la información facilitada por el editor del medio electrónico para el periodo que comprende la presente certificación.

Nuestro examen se ha realizado de acuerdo con las normas y procedimientos establecidos en las Normas Técnicas para el Control de los Medios Electrónicos de Comunicación.

En nuestra opinión, la presente certificación presenta razonablemente la difusión/audiencia registrada por este canal.

### ADVERTENCIA:

El trabajo de OJDinteractiva, la división de INFORMACIÓN Y CONTROL DE PUBLICACIONES S.A (INTROL) se limita a la realización de pruebas para la revisión de los datos de recuento suministrados por el editor con la finalidad de expresar una opinión sobre la razonabilidad de dichos datos de acuerdo con las Normas Técnicas para el control de los MEC.

Por tanto, INTROL no acepta responsabilidad alguna por las inexactitudes o errores que puedan existir en los datos de recuento. Tampoco acepta ninguna responsabilidad por la falsedad en los datos de recuento recibidos del editor, ni por otros datos de medición que no están incluidos en el análisis.

Junio - 2026

OJDinteractiva