



## INFORMACION Y CONTROL DE PUBLICACIONES, S.A.

Velázquez, 46, 1ª Drcha - Tel. 91 435 00 32 Fax 91 435 96 05 - 28001 - MADRID  
Av. Diagonal 497, 5a planta - Tel 93 439 24 18 Fax 93 419 25 34 - 08029 - BARCELONA

**Título:** VIVAGRANADA.ES  
**URL Primaria:** https://vivagranada.es/  
**Editor:** Publicaciones del Sur, S.A.  
**Domicilio:** De la Investigación, Parcela D-11  
**Ciudad:** 11407 JEREZ DE LA FRONTERA  
**Teléfono:** 956 30 25 11  
**Fax:** 956 31 81 59  
**E-mail:**  
**Clasificación:** Noticias e Información  
**Sub-Clasificación:** Noticias globales y actualidad



### 1. Cifras totales y promedios (Nacional e Internacional)

MES - AÑO	NAVEGADORES UNICOS	VISITAS	PAGINAS
Octubre - 2024	248.095	246.745	1.054.611
<b>PROMEDIO DIARIO</b>	<b>7.958</b>	<b>7.960</b>	<b>34.020</b>
<b>PROMEDIO LUNES-VIERNES</b>	7.943	7.946	33.866
<b>PROMEDIO SABADO-DOMINGO</b>	8.000	7.998	34.463
<b>PAGINAS / VISITAS</b>	4,27		
<b>DURACION MEDIA VISITAS</b>	0:00:40		
<b>TIEMPO INTERACCIÓN MEDIO</b>	0:12:07		

### 2. Secciones (Nacional e Internacional)

	PAGINAS	%
<b>HOME</b>	30.370	2.88 %
<b>RESTO</b>	1.024.241	97.12 %

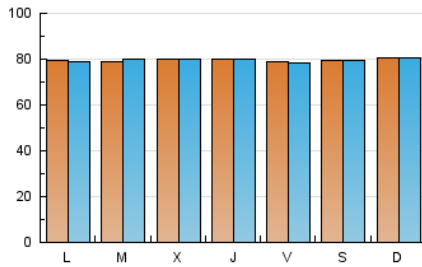
### 3. Por día del mes (Nacional e Internacional)

Día	N. únicos	Visitas	Páginas	Día	N. únicos	Visitas	Páginas	Día	N. únicos	Visitas	Páginas
<b>1</b>	7.702	7.811	34.332	<b>11</b>	7.681	7.563	32.791	<b>21</b>	7.908	7.825	37.012
<b>2</b>	7.689	7.659	32.548	<b>12</b>	7.918	7.901	34.347	<b>22</b>	7.944	8.202	36.869
<b>3</b>	8.069	7.964	33.406	<b>13</b>	7.606	7.663	33.038	<b>23</b>	8.094	8.022	36.131
<b>4</b>	7.837	7.815	32.718	<b>14</b>	7.661	7.588	31.819	<b>24</b>	7.972	7.937	34.307
<b>5</b>	7.720	7.608	33.728	<b>15</b>	7.707	7.605	31.797	<b>25</b>	7.999	7.981	32.970
<b>6</b>	7.702	7.707	33.576	<b>16</b>	7.967	8.042	31.962	<b>26</b>	8.229	8.305	34.569
<b>7</b>	7.873	7.885	33.638	<b>17</b>	7.879	7.870	32.676	<b>27</b>	8.959	8.946	37.094
<b>8</b>	7.747	7.761	31.917	<b>18</b>	8.040	8.007	32.236	<b>28</b>	8.358	8.307	34.571
<b>9</b>	7.827	7.778	31.883	<b>19</b>	7.983	8.007	33.331	<b>29</b>	8.337	8.531	37.360
<b>10</b>	7.755	7.895	33.025	<b>20</b>	7.886	7.846	36.020	<b>30</b>	8.335	8.364	36.634
								<b>31</b>	8.317	8.350	36.306

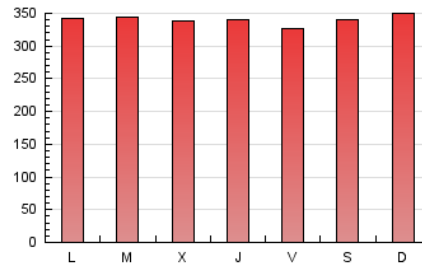
#### 4. Gráficas (Nacional e Internacional)

##### 4.1 Por día de la semana (promedio)

N. únicos / Visitas (x 100)



Páginas (x 100)

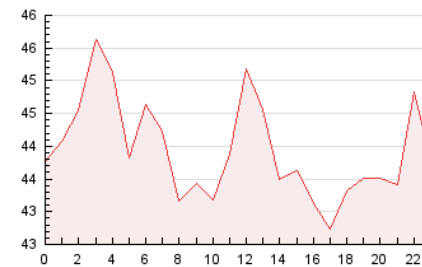


##### 4.2 Por franja horaria (promedio)

Visitas\_ (x 1000)

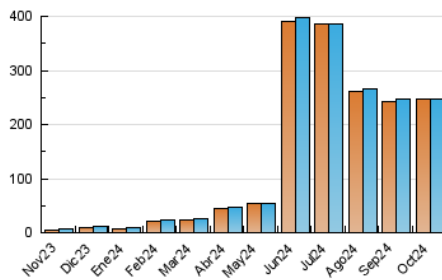


Páginas (x 1000)

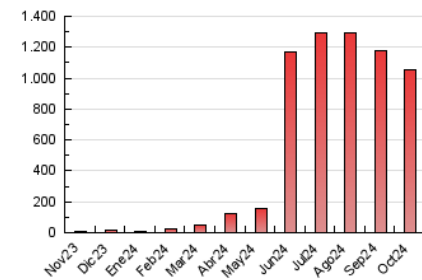


##### 4.3 Por meses

N. únicos / Visitas (x 1000)



Páginas (x 1000)





## INFORMACION Y CONTROL DE PUBLICACIONES, S.A.

Velázquez, 46, 1ª Drcha - Tel. 91 435 00 32 Fax 91 435 96 05 - 28001 - MADRID  
Av. Diagonal 497, 5a planta - Tel 93 439 24 18 Fax 93 419 25 34 - 08029 - BARCELONA

### Anexo - Tráfico Nacional

**Título:** VIVAGRANADA.ES  
**URL Primaria:** https://vivagranada.es/  
**Editor:** Publicaciones del Sur, S.A.  
**Domicilio:** De la Investigación, Parcela D-11  
**Ciudad:** 11407 JEREZ DE LA FRONTERA  
**Teléfono:** 956 30 25 11  
**Fax:** 956 31 81 59  
**E-mail:**  
**Clasificación:** Noticias e Información  
**Sub-Clasificación:** Noticias globales y actualidad



#### 1. Cifras totales y promedios (Nacional)

MES - AÑO	NAVEGADORES UNICOS	VISITAS	PAGINAS
Octubre - 2024	248.016	246.700	1.054.566
<b>PROMEDIO DIARIO</b>	<b>7.957</b>	<b>7.958</b>	<b>34.018</b>
<b>PROMEDIO LUNES-VIERNES</b>	7.942	7.944	33.864
<b>PROMEDIO SABADO-DOMINGO</b>	8.000	7.997	34.462
<b>PAGINAS / VISITAS</b>	4,27		
<b>DURACION MEDIA VISITAS</b>	0:00:40		
<b>TIEMPO INTERACCIÓN MEDIO</b>	0:12:08		

#### 2. Secciones (Nacional)

	PAGINAS	%
<b>HOME</b>	30.370	2.88 %
<b>RESTO</b>	1.024.196	97.12 %

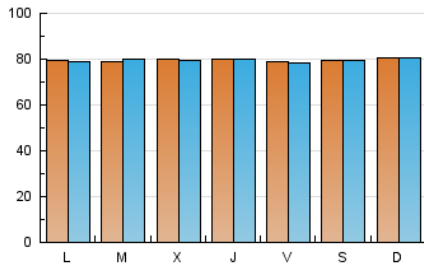
#### 3. Por día del mes (Nacional)

Día	N. únicos	Visitas	Páginas	Día	N. únicos	Visitas	Páginas	Día	N. únicos	Visitas	Páginas
1	7.699	7.811	34.329	11	7.680	7.557	32.785	21	7.908	7.821	37.010
2	7.689	7.659	32.548	12	7.918	7.901	34.347	22	7.942	8.202	36.868
3	8.068	7.962	33.404	13	7.606	7.663	33.038	23	8.092	8.022	36.130
4	7.837	7.805	32.715	14	7.659	7.588	31.817	24	7.972	7.937	34.307
5	7.718	7.605	33.727	15	7.707	7.605	31.797	25	7.996	7.981	32.967
6	7.702	7.707	33.576	16	7.965	8.032	31.959	26	8.226	8.303	34.567
7	7.873	7.885	33.638	17	7.879	7.868	32.674	27	8.959	8.946	37.093
8	7.747	7.761	31.917	18	8.038	8.007	32.235	28	8.358	8.307	34.571
9	7.827	7.778	31.881	19	7.981	8.007	33.330	29	8.337	8.531	37.360
10	7.755	7.890	33.021	20	7.886	7.846	36.020	30	8.333	8.363	36.631
								31	8.315	8.350	36.304

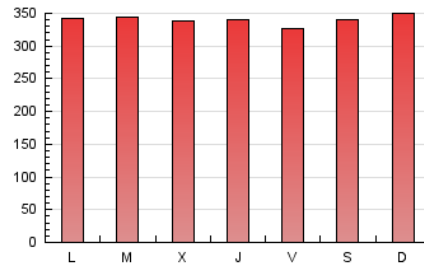
### 4. Gráficas (Nacional)

#### 4.1 Por día de la semana (promedio)

N. únicos / Visitas (x 100)



Páginas (x 100)

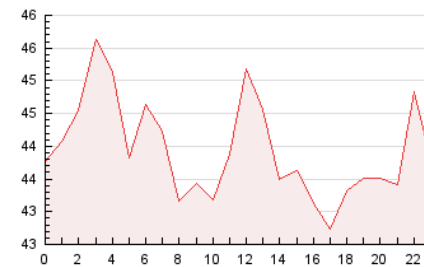


#### 4.2 Por franja horaria (promedio)

Visitas\_ (x 1000)

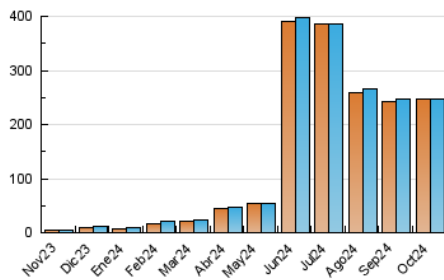


Páginas (x 1000)

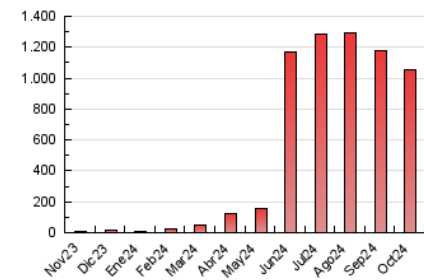


#### 4.3 Por meses

N. únicos / Visitas (x 1000)



Páginas (x 1000)



## 5. Observaciones

Este Medio Electrónico de Comunicación ha sido medido por la herramienta Google Analytics de Google (GA4).

## 6. Definiciones básicas (Para más información ver Normas Técnicas para el Control de los Medios Electrónicos de Comunicación)

### Página Vista:

Conjunto de ficheros enviado a un usuario como resultado de una petición del mismo recibida por el servidor. Cuando la página está formada por varios marcos (frames), el conjunto de los mismos tendrá, a efectos de cómputo, la consideración de una página unitaria.

### Visita:

Una secuencia ininterrumpida de páginas servidas a un usuario válido. Si dicho usuario no realiza peticiones de páginas en un periodo de tiempo (30 min) la siguiente petición constituirá el inicio de una nueva visita.

### Navegador Único:

Total de combinaciones únicas de una dirección IP y un identificador adicional. Los medios pueden utilizar cookies o el Identificador de Alta de registro.

### Duración Página Vista:

Tiempo acumulado en segundos de todas las páginas vistas (en visitas de dos o más páginas vistas), dividido por el número total de páginas vistas.

### Duración Visita:

Tiempo en segundos de todas las visitas de dos o más páginas vistas, dividido por el número total de visitas de dos o más páginas vistas.

### Tráfico nacional:

Audiencia/difusión correspondiente a España medida en base a los datos de las direcciones IP registradas por el sistema de medición.

## 7. Opinión

De OJDinteractiva, la división de INFORMACIÓN Y CONTROL DE PUBLICACIONES S.A.:

Hemos examinado la información facilitada por el editor del medio electrónico para el periodo que comprende la presente certificación.

Nuestro examen se ha realizado de acuerdo con las normas y procedimientos establecidos en las Normas Técnicas para el Control de los Medios Electrónicos de Comunicación.

En nuestra opinión, la presente acta presenta razonablemente la difusión/audiencia registrada por este medio electrónico.

### ADVERTENCIA:

El trabajo de OJDinteractiva, la división de INFORMACIÓN Y CONTROL DE PUBLICACIONES S.A (INTROL) se limita a la realización de pruebas para la revisión de los datos de recuento suministrados por el editor con la finalidad de expresar una opinión sobre la razonabilidad de dichos datos de acuerdo con las Normas Técnicas para el control de los MEC.

Por tanto, INTROL no acepta responsabilidad alguna por las inexactitudes o errores que puedan existir en los datos de recuento. Tampoco acepta ninguna responsabilidad por la falsedad en los datos de recuento recibidos del editor, ni por otros datos de medición que no están incluidos en el análisis.

Noviembre - 2024

OJDinteractiva