



## INFORMACION Y CONTROL DE PUBLICACIONES, S.A.

Velázquez, 46, 1ª Drcha - Tel. 91 435 00 32 Fax 91 435 96 05 - 28001 - MADRID  
Av. Diagonal 497, 5a planta - Tel 93 439 24 18 Fax 93 419 25 34 - 08029 - BARCELONA

**Título:** VIVAGRANADA.ES  
**URL Primaria:** https://vivagranada.es/  
**Editor:** Publicaciones del Sur, S.A.  
**Domicilio:** De la Investigación, Parcela D-11  
**Ciudad:** 11407 JEREZ DE LA FRONTERA  
**Teléfono:** 956 30 25 11  
**Fax:** 956 31 81 59  
**E-mail:**  
**Clasificación:** Noticias e Información  
**Sub-Clasificación:** Noticias globales y actualidad



### 1. Cifras totales y promedios (Nacional e Internacional)

MES - AÑO	NAVEGADORES UNICOS	VISITAS	PAGINAS
Agosto - 2024	260.326	265.713	1.290.326
<b>PROMEDIO DIARIO</b>	<b>8.559</b>	<b>8.571</b>	<b>41.623</b>
<b>PROMEDIO LUNES-VIERNES</b>	8.564	8.579	41.567
<b>PROMEDIO SABADO-DOMINGO</b>	8.548	8.552	41.762
<b>PAGINAS / VISITAS</b>	4,86		
<b>DURACION MEDIA VISITAS</b>	0:00:47		
<b>TIEMPO INTERACCIÓN MEDIO</b>	0:14:45		

### 2. Secciones (Nacional e Internacional)

	PAGINAS	%
<b>HOME</b>	17.455	1.35 %
<b>RESTO</b>	1.272.871	98.65 %

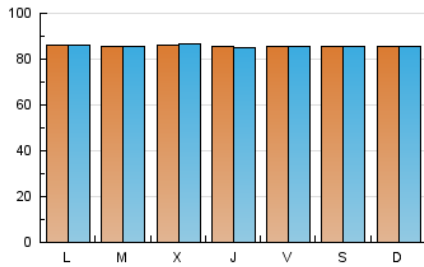
### 3. Por día del mes (Nacional e Internacional)

Día	N. únicos	Visitas	Páginas	Día	N. únicos	Visitas	Páginas	Día	N. únicos	Visitas	Páginas
1	8.460	8.331	41.430	11	8.524	8.487	41.788	21	8.637	8.734	41.752
2	8.516	8.550	41.873	12	8.428	8.646	41.686	22	8.506	8.539	41.380
3	8.625	8.515	41.749	13	8.646	8.655	42.050	23	8.659	8.668	41.460
4	8.527	8.463	41.653	14	8.526	8.619	41.286	24	8.741	8.734	41.935
5	8.760	8.631	42.003	15	8.644	8.594	41.573	25	8.602	8.770	42.008
6	8.802	8.911	41.653	16	8.454	8.365	41.709	26	8.629	8.573	41.674
7	8.710	8.654	41.588	17	8.435	8.596	41.475	27	8.252	8.299	40.208
8	8.561	8.479	41.642	18	8.543	8.439	41.848	28	8.651	8.679	41.291
9	8.492	8.694	41.690	19	8.554	8.603	41.847	29	8.480	8.676	41.460
10	8.422	8.460	41.605	20	8.412	8.379	41.207	30	8.625	8.466	42.007
								31	8.514	8.504	41.796

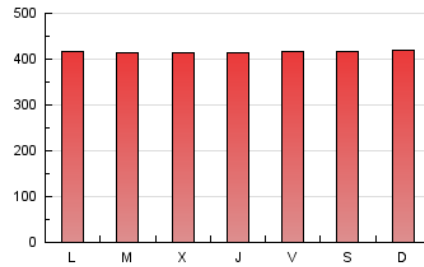
#### 4. Gráficas (Nacional e Internacional)

##### 4.1 Por día de la semana (promedio)

N. únicos / Visitas (x 100)



Páginas (x 100)



##### 4.2 Por franja horaria (promedio)

Visitas\_ (x 1000)

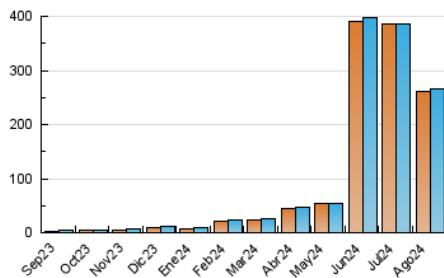


Páginas (x 1000)

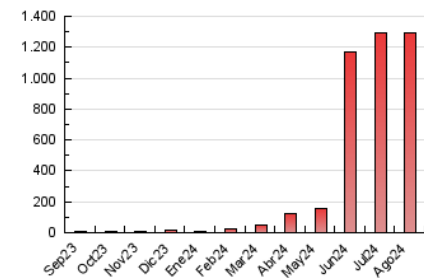


##### 4.3 Por meses

N. únicos / Visitas (x 1000)



Páginas (x 1000)





## INFORMACION Y CONTROL DE PUBLICACIONES, S.A.

Velázquez, 46, 1ª Drcha - Tel. 91 435 00 32 Fax 91 435 96 05 - 28001 - MADRID  
Av. Diagonal 497, 5a planta - Tel 93 439 24 18 Fax 93 419 25 34 - 08029 - BARCELONA

### Anexo - Tráfico Nacional

**Título:** VIVAGRANADA.ES  
**URL Primaria:** https://vivagranada.es/  
**Editor:** Publicaciones del Sur, S.A.  
**Domicilio:** De la Investigación, Parcela D-11  
**Ciudad:** 11407 JEREZ DE LA FRONTERA  
**Teléfono:** 956 30 25 11  
**Fax:** 956 31 81 59  
**E-mail:**  
**Clasificación:** Noticias e Información  
**Sub-Clasificación:** Noticias globales y actualidad



#### 1. Cifras totales y promedios (Nacional)

MES - AÑO	NAVEGADORES UNICOS	VISITAS	PAGINAS
Agosto - 2024	259.979	265.174	1.289.816
<b>PROMEDIO DIARIO</b>	<b>8.545</b>	<b>8.554</b>	<b>41.607</b>
<b>PROMEDIO LUNES-VIERNES</b>	8.550	8.561	41.550
<b>PROMEDIO SABADO-DOMINGO</b>	8.534	8.537	41.746
<b>PAGINAS / VISITAS</b>	4,86		
<b>DURACION MEDIA VISITAS</b>	0:00:47		
<b>TIEMPO INTERACCIÓN MEDIO</b>	0:14:46		

#### 2. Secciones (Nacional)

	PAGINAS	%
<b>HOME</b>	17.455	1.35 %
<b>RESTO</b>	1.272.361	98.65 %

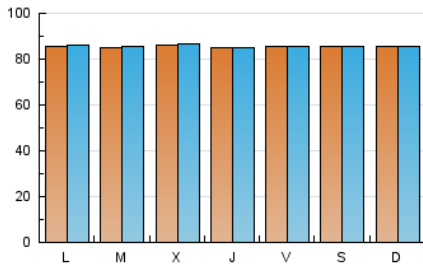
#### 3. Por día del mes (Nacional)

Día	N. únicos	Visitas	Páginas	Día	N. únicos	Visitas	Páginas	Día	N. únicos	Visitas	Páginas
1	8.447	8.322	41.415	11	8.512	8.480	41.771	21	8.619	8.714	41.731
2	8.506	8.520	41.854	12	8.418	8.628	41.675	22	8.489	8.515	41.365
3	8.615	8.510	41.738	13	8.624	8.643	42.025	23	8.644	8.658	41.440
4	8.509	8.442	41.638	14	8.514	8.613	41.272	24	8.722	8.708	41.920
5	8.748	8.617	41.992	15	8.630	8.574	41.561	25	8.597	8.760	41.997
6	8.785	8.885	41.630	16	8.449	8.359	41.700	26	8.617	8.557	41.657
7	8.686	8.623	41.560	17	8.422	8.589	41.464	27	8.250	8.294	40.207
8	8.548	8.466	41.626	18	8.531	8.428	41.835	28	8.641	8.650	41.277
9	8.464	8.654	41.662	19	8.543	8.573	41.827	29	8.459	8.652	41.443
10	8.398	8.413	41.578	20	8.403	8.377	41.193	30	8.607	8.449	41.987
								31	8.496	8.501	41.776

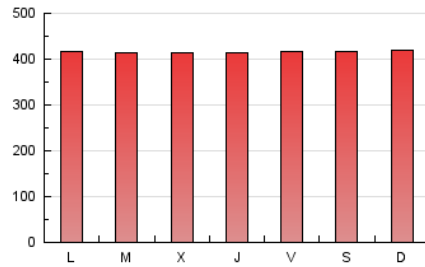
### 4. Gráficas (Nacional)

#### 4.1 Por día de la semana (promedio)

N. únicos / Visitas (x 100)



Páginas (x 100)

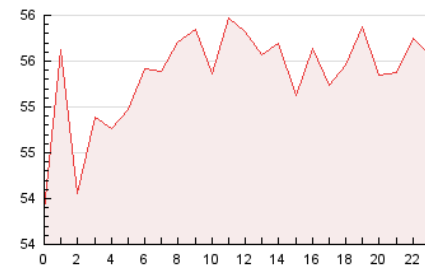


#### 4.2 Por franja horaria (promedio)

Visitas\_ (x 1000)

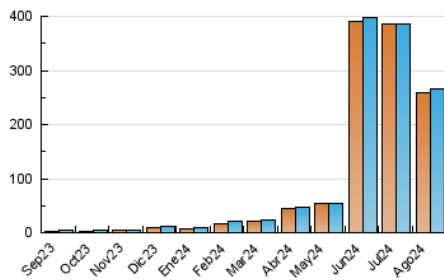


Páginas (x 1000)

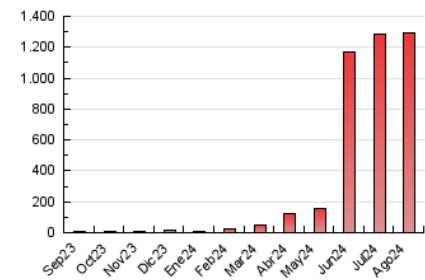


#### 4.3 Por meses

N. únicos / Visitas (x 1000)



Páginas (x 1000)



## 5. Observaciones

Este Medio Electrónico de Comunicación ha sido medido por la herramienta Google Analytics de Google (GA4).

**Nota:** Debido a un fallo técnico en la herramienta de medición, no relacionado con OJD interactiva, los datos del 27/08/2024 pueden estar incompletos.

## 6. Definiciones básicas (Para más información ver Normas Técnicas para el Control de los Medios Electrónicos de Comunicación)

### Página Vista:

Conjunto de ficheros enviado a un usuario como resultado de una petición del mismo recibida por el servidor. Cuando la página está formada por varios marcos (frames), el conjunto de los mismos tendrá, a efectos de cómputo, la consideración de una página unitaria.

### Visita:

Una secuencia ininterrumpida de páginas servidas a un usuario válido. Si dicho usuario no realiza peticiones de páginas en un periodo de tiempo (30 min) la siguiente petición constituirá el inicio de una nueva visita.

### Navegador Único:

Total de combinaciones únicas de una dirección IP y un identificador adicional. Los medios pueden utilizar cookies o el Identificador de Alta de registro.

### Duración Página Vista:

Tiempo acumulado en segundos de todas las páginas vistas (en visitas de dos o más páginas vistas), dividido por el número total de páginas vistas.

### Duración Visita:

Tiempo en segundos de todas las visitas de dos o más páginas vistas, dividido por el número total de visitas de dos o más páginas vistas.

### Tráfico nacional:

Audiencia/difusión correspondiente a España medida en base a los datos de las direcciones IP registradas por el sistema de medición.

## 7. Opinión

De OJDinteractiva, la división de INFORMACIÓN Y CONTROL DE PUBLICACIONES S.A.:

Hemos examinado la información facilitada por el editor del medio electrónico para el periodo que comprende la presente certificación.

Nuestro examen se ha realizado de acuerdo con las normas y procedimientos establecidos en las Normas Técnicas para el Control de los Medios Electrónicos de Comunicación.

En nuestra opinión, la presente acta presenta razonablemente la difusión/audiencia registrada por este medio electrónico.

### ADVERTENCIA:

El trabajo de OJDinteractiva, la división de INFORMACIÓN Y CONTROL DE PUBLICACIONES S.A (INTROL) se limita a la realización de pruebas para la revisión de los datos de recuento suministrados por el editor con la finalidad de expresar una opinión sobre la razonabilidad de dichos datos de acuerdo con las Normas Técnicas para el control de los MEC.

Por tanto, INTROL no acepta responsabilidad alguna por las inexactitudes o errores que puedan existir en los datos de recuento. Tampoco acepta ninguna responsabilidad por la falsedad en los datos de recuento recibidos del editor, ni por otros datos de medición que no están incluidos en el análisis.

Septiembre - 2024

OJDinteractiva