



## INFORMACION Y CONTROL DE PUBLICACIONES, S.A.

Velázquez, 46, 1ª Drcha - Tel. 91 435 00 32 Fax 91 435 96 05 - 28001 - MADRID  
Av. Diagonal 497, 5a planta - Tel 93 439 24 18 Fax 93 419 25 34 - 08029 - BARCELONA

**Título:** CUGAT.CAT  
**URL Primaria:** http://www.cugat.cat  
**Editor:** EPEL Cugat.cat  
**Domicilio:** C/ Plana de Hospital, 12-14  
**Ciudad:** 08172 SANT CUGAT DEL VALLES  
**Teléfono:** 93 590 34 34  
**Fax:** 93 589 25 77  
**E-mail:**  
**Clasificación:** Noticias e Información  
**Sub-Clasificación:** Noticias globales y actualidad



### 1. Cifras totales y promedios (Nacional e Internacional)

MES - AÑO	NAVEGADORES UNICOS	VISITAS	PAGINAS
Diciembre - 2023	50.546	84.650	143.623
<b>PROMEDIO DIARIO</b>	<b>2.346</b>	<b>2.731</b>	<b>4.633</b>
<b>PROMEDIO LUNES-VIERNES</b>	2.502	2.922	5.040
<b>PROMEDIO SABADO-DOMINGO</b>	2.017	2.328	3.778
<b>PAGINAS / VISITAS</b>	1,70		
<b>DURACION MEDIA VISITAS</b>	0:02:49		
<b>TIEMPO INTERACCIÓN MEDIO</b>	0:01:19		

### 2. Secciones (Nacional e Internacional)

	PAGINAS	%
<b>HOME</b>	15.366	10.70 %
<b>RESTO</b>	128.257	89.30 %

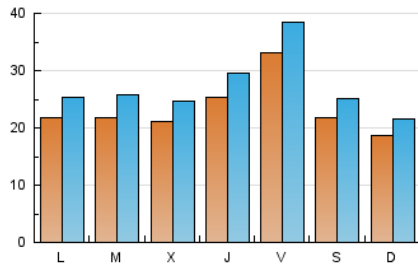
### 3. Por día del mes (Nacional e Internacional)

Día	N. únicos	Visitas	Páginas	Día	N. únicos	Visitas	Páginas	Día	N. únicos	Visitas	Páginas
1	2.984	3.575	6.105	11	2.092	2.475	4.205	21	2.079	2.524	5.226
2	1.655	1.921	3.239	12	2.201	2.652	4.434	22	2.184	2.780	5.417
3	1.332	1.573	2.748	13	2.131	2.636	5.130	23	1.528	1.815	3.201
4	2.880	3.285	4.925	14	2.928	3.362	5.444	24	1.385	1.633	2.746
5	2.718	3.178	5.124	15	3.241	3.895	6.753	25	1.234	1.394	2.203
6	2.211	2.481	3.741	16	2.475	2.893	4.853	26	1.527	1.732	3.235
7	2.579	2.932	4.576	17	1.990	2.331	3.936	27	2.127	2.459	4.865
8	2.951	3.222	4.201	18	2.464	2.955	5.479	28	2.590	3.000	5.981
9	1.919	2.159	3.080	19	2.287	2.727	4.668	29	5.169	5.772	8.609
10	1.898	2.190	3.754	20	1.963	2.330	5.527	30	3.317	3.744	5.519
								31	2.673	3.025	4.699

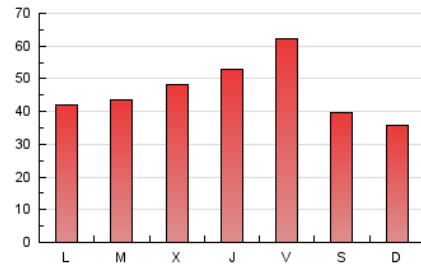
#### 4. Gráficas (Nacional e Internacional)

##### 4.1 Por día de la semana (promedio)

N. únicos / Visitas (x 100)

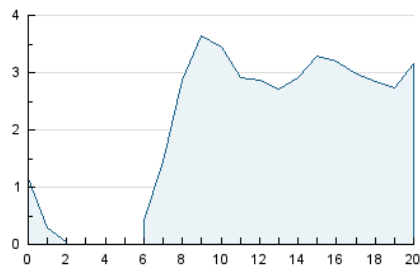


Páginas (x 100)

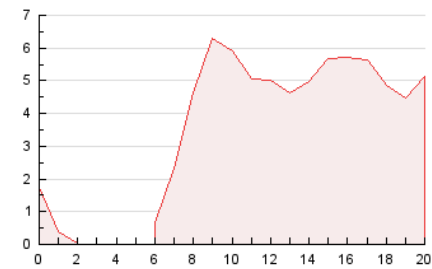


##### 4.2 Por franja horaria (promedio)

Visitas\_ (x 1000)

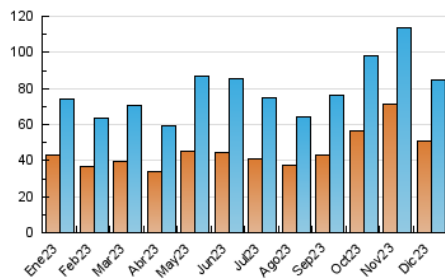


Páginas (x 1000)

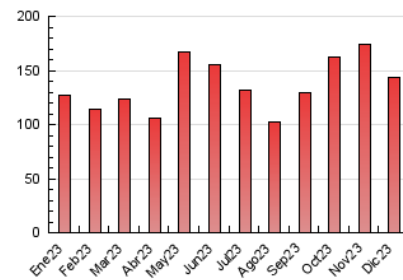


##### 4.3 Por meses

N. únicos / Visitas (x 1000)



Páginas (x 1000)





## INFORMACION Y CONTROL DE PUBLICACIONES, S.A.

Velázquez, 46, 1ª Drcha - Tel. 91 435 00 32 Fax 91 435 96 05 - 28001 - MADRID  
Av. Diagonal 497, 5a planta - Tel 93 439 24 18 Fax 93 419 25 34 - 08029 - BARCELONA

### Anexo - Tráfico Nacional

**Título:** CUGAT.CAT  
**URL Primaria:** http://www.cugat.cat  
**Editor:** EPEL Cugat.cat  
**Domicilio:** C/ Plana de Hospital, 12-14  
**Ciudad:** 08172 SANT CUGAT DEL VALLES  
**Teléfono:** 93 590 34 34  
**Fax:** 93 589 25 77  
**E-mail:**  
**Clasificación:** Noticias e Información  
**Sub-Clasificación:** Noticias globales y actualidad



#### 1. Cifras totales y promedios (Nacional)

MES - AÑO	NAVEGADORES UNICOS	VISITAS	PAGINAS
Diciembre - 2023	49.174	82.624	140.217
<b>PROMEDIO DIARIO</b>	<b>2.284</b>	<b>2.665</b>	<b>4.523</b>
<b>PROMEDIO LUNES-VIERNES</b>	2.438	2.854	4.917
<b>PROMEDIO SABADO-DOMINGO</b>	1.960	2.269	3.697
<b>PAGINAS / VISITAS</b>	1,70		
<b>DURACION MEDIA VISITAS</b>	0:02:50		
<b>TIEMPO INTERACCIÓN MEDIO</b>	0:01:19		

#### 2. Secciones (Nacional)

	PAGINAS	%
<b>HOME</b>	15.099	10.77 %
<b>RESTO</b>	125.118	89.23 %

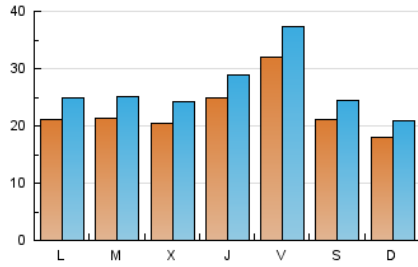
#### 3. Por día del mes (Nacional)

Día	N. únicos	Visitas	Páginas	Día	N. únicos	Visitas	Páginas	Día	N. únicos	Visitas	Páginas
1	2.818	3.372	5.924	11	2.041	2.421	4.140	21	2.028	2.471	5.150
2	1.525	1.786	3.096	12	2.131	2.577	4.354	22	2.130	2.724	5.357
3	1.297	1.532	2.688	13	2.089	2.584	5.043	23	1.491	1.770	3.105
4	2.827	3.241	4.848	14	2.885	3.300	5.382	24	1.349	1.587	2.683
5	2.675	3.145	5.071	15	3.160	3.808	6.662	25	1.204	1.360	2.161
6	2.166	2.433	3.680	16	2.429	2.855	4.780	26	1.488	1.689	3.163
7	2.497	2.845	4.462	17	1.952	2.291	3.888	27	2.083	2.408	4.779
8	2.854	3.121	4.062	18	2.414	2.902	5.405	28	2.537	2.961	5.904
9	1.870	2.105	3.006	19	2.220	2.652	4.567	29	5.077	5.655	8.495
10	1.835	2.123	3.675	20	1.883	2.269	4.640	30	3.239	3.672	5.414
								31	2.617	2.965	4.633

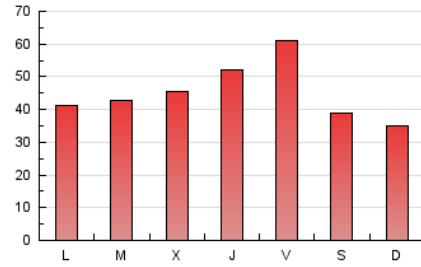
#### 4. Gráficas (Nacional)

##### 4.1 Por día de la semana (promedio)

N. únicos / Visitas (x 100)



Páginas (x 100)

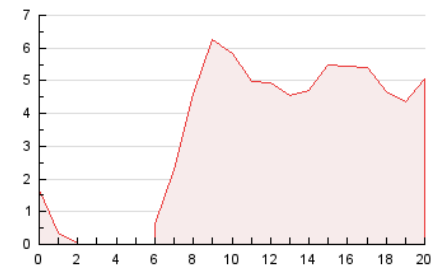


##### 4.2 Por franja horaria (promedio)

Visitas\_ (x 1000)

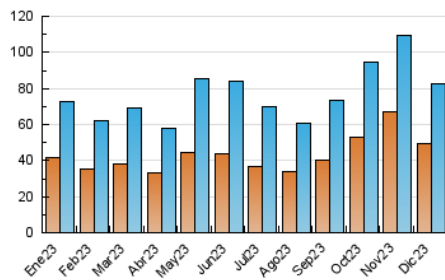


Páginas (x 1000)

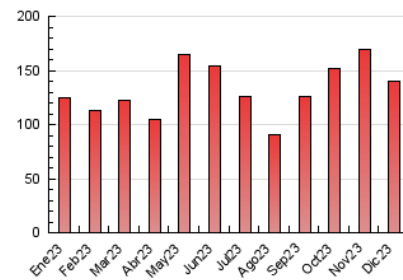


##### 4.3 Por meses

N. únicos / Visitas (x 1000)



Páginas (x 1000)



## 5. Observaciones

Este Medio Electrónico de Comunicación ha sido medido por la herramienta Google Analytics de Google (GA4)

## 6. Definiciones básicas (Para más información ver Normas Técnicas para el Control de los Medios Electrónicos de Comunicación)

### Página Vista:

Conjunto de ficheros enviado a un usuario como resultado de una petición del mismo recibida por el servidor. Cuando la página está formada por varios marcos (frames), el conjunto de los mismos tendrá, a efectos de cómputo, la consideración de una página unitaria.

### Visita:

Una secuencia ininterrumpida de páginas servidas a un usuario válido. Si dicho usuario no realiza peticiones de páginas en un periodo de tiempo (30 min) la siguiente petición constituirá el inicio de una nueva visita.

### Navegador Único:

Total de combinaciones únicas de una dirección IP y un identificador adicional. Los medios pueden utilizar cookies o el Identificador de Alta de registro.

### Duración Página Vista:

Tiempo acumulado en segundos de todas las páginas vistas (en visitas de dos o más páginas vistas), dividido por el número total de páginas vistas.

### Duración Visita:

Tiempo en segundos de todas las visitas de dos o más páginas vistas, dividido por el número total de visitas de dos o más páginas vistas.

### Tráfico nacional:

Audiencia/difusión correspondiente a España medida en base a los datos de las direcciones IP registradas por el sistema de medición.

## 7. Opinión

De OJDinteractiva, la división de INFORMACIÓN Y CONTROL DE PUBLICACIONES S.A.:

Hemos examinado la información facilitada por el editor del medio electrónico para el periodo que comprende la presente certificación.

Nuestro examen se ha realizado de acuerdo con las normas y procedimientos establecidos en las Normas Técnicas para el Control de los Medios Electrónicos de Comunicación.

En nuestra opinión, la presente acta presenta razonablemente la difusión/audiencia registrada por este medio electrónico.

### ADVERTENCIA:

El trabajo de OJDinteractiva, la división de INFORMACIÓN Y CONTROL DE PUBLICACIONES S.A (INTROL) se limita a la realización de pruebas para la revisión de los datos de recuento suministrados por el editor con la finalidad de expresar una opinión sobre la razonabilidad de dichos datos de acuerdo con las Normas Técnicas para el control de los MEC.

Por tanto, INTROL no acepta responsabilidad alguna por las inexactitudes o errores que puedan existir en los datos de recuento. Tampoco acepta ninguna responsabilidad por la falsedad en los datos de recuento recibidos del editor, ni por otros datos de medición que no están incluidos en el análisis.

- 2023

OJDinteractiva