



## INFORMACION Y CONTROL DE PUBLICACIONES, S.A.

Velázquez, 46, 1º Drcha - Tel. 91 435 00 32 Fax 91 435 96 05 - 28001 - MADRID  
 Entença, 218 Entr. 7 - Tel 93 439 24 18 Fax 93 419 25 34 - 08029 - BARCELONA

**Título:** CUGAT.CAT  
**URL Primaria:** http://www.cugat.cat  
**Editor:** EPEL Cugat.cat  
**Domicilio:** C/ Plana de Hospital, 12-14  
**Ciudad:** 08172 SANT CUGAT DEL VALLES  
**Teléfono:** 93 590 34 34  
**Fax:** 93 589 25 77  
**E-mail:**  
**Clasificación:** Noticias e Información  
**Sub-Clasificación:** Noticias de interés especial



### 1. Cifras totales y promedios (Nacional e Internacional)

MES - AÑO	NAVEGADORES UNICOS	VISITAS	PAGINAS
Enero - 2018	52.434	93.365	154.640
<b>PROMEDIO DIARIO</b>	<b>2.564</b>	<b>3.012</b>	<b>4.988</b>
<b>PROMEDIO LUNES-VIERNES</b>	2.465	2.940	5.147
<b>PROMEDIO SABADO-DOMINGO</b>	2.852	3.219	4.532
<b>PAGINAS / VISITAS</b>	1,66		
<b>DURACION MEDIA VISITAS</b>	0:01:39		
<b>DURACION MEDIA PAGINAS</b>	0:02:06		

### 2. Secciones (Nacional e Internacional)

	PAGINAS	%
<b>HOME</b>	22.895	14.81 %
<b>RESTO</b>	131.745	85.19 %

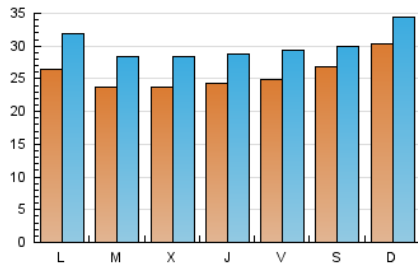
### 3. Por día del mes (Nacional e Internacional)

Día	N. únicos	Visitas	Páginas	Día	N. únicos	Visitas	Páginas	Día	N. únicos	Visitas	Páginas
1	1.409	1.657	2.384	11	2.760	3.224	5.162	21	2.665	3.172	5.192
2	1.619	1.916	3.462	12	2.656	3.130	5.269	22	2.761	3.449	6.562
3	1.877	2.231	3.776	13	1.799	2.121	3.275	23	2.231	2.709	5.669
4	2.079	2.458	4.283	14	2.466	2.880	4.333	24	2.202	2.660	4.913
5	2.817	3.246	5.499	15	2.684	3.320	6.123	25	2.282	2.704	4.852
6	5.363	5.786	7.412	16	2.413	2.907	5.415	26	2.326	2.776	5.185
7	5.105	5.441	5.936	17	2.613	3.196	5.675	27	1.531	1.745	2.905
8	3.615	4.161	6.087	18	2.627	3.158	5.572	28	1.879	2.269	3.625
9	3.209	3.814	6.401	19	2.132	2.605	5.141	29	2.746	3.327	5.756
10	2.443	2.799	4.732	20	2.004	2.335	3.575	30	2.421	2.892	4.655
								31	2.764	3.277	5.814

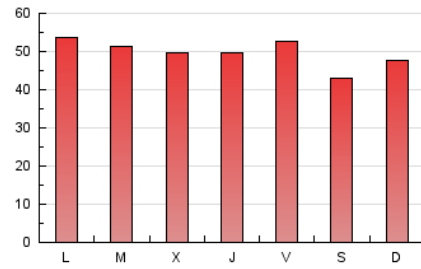
4. Gráficas (Nacional e Internacional)

4.1 Por día de la semana (promedio)

N. únicos / Visitas (x 100)



Páginas (x 100)

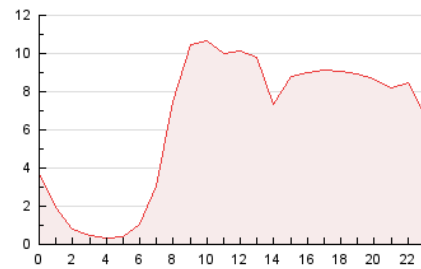


4.2 Por franja horaria (promedio)

Visitas (x 1000)

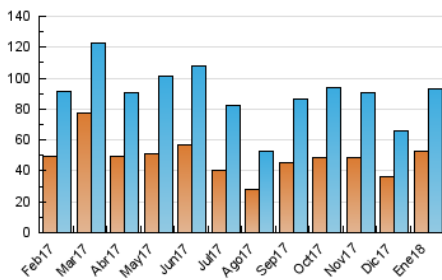


Páginas (x 1000)

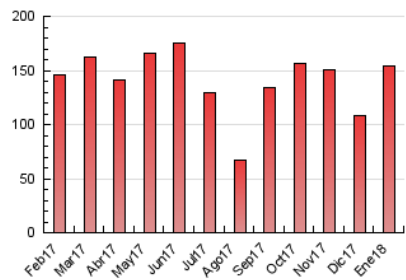


4.3 Por meses

N. únicos / Visitas (x 1000)



Páginas (x 1000)





## INFORMACION Y CONTROL DE PUBLICACIONES, S.A.

Velázquez, 46, 1º Drcha - Tel. 91 435 00 32 Fax 91 435 96 05 - 28001 - MADRID  
Entença, 218 Entr. 7 - Tel 93 439 24 18 Fax 93 419 25 34 - 08029 - BARCELONA

### Anexo - Tráfico Nacional

**Título:** CUGAT.CAT  
**URL Primaria:** http://www.cugat.cat  
**Editor:** EPEL Cugat.cat  
**Domicilio:** C/ Plana de Hospital, 12-14  
**Ciudad:** 08172 SANT CUGAT DEL VALLES  
**Teléfono:** 93 590 34 34  
**Fax:** 93 589 25 77  
**E-mail:**  
**Clasificación:** Noticias e Información  
**Sub-Clasificación:** Noticias de interés especial



#### 1. Cifras totales y promedios (Nacional)

MES - AÑO	NAVEGADORES UNICOS	VISITAS	PAGINAS
Enero - 2018	51.216	91.667	152.424
<b>PROMEDIO DIARIO</b>	<b>2.514</b>	<b>2.957</b>	<b>4.917</b>
<b>PROMEDIO LUNES-VIERNES</b>	<b>2.414</b>	<b>2.884</b>	<b>5.074</b>
<b>PROMEDIO SABADO-DOMINGO</b>	<b>2.802</b>	<b>3.167</b>	<b>4.466</b>
<b>PAGINAS / VISITAS</b>	<b>1,66</b>		
<b>DURACION MEDIA VISITAS</b>	<b>0:01:40</b>		
<b>DURACION MEDIA PAGINAS</b>	<b>0:02:06</b>		

#### 2. Secciones (Nacional)

	PAGINAS	%
<b>HOME</b>	22.686	14.88 %
<b>RESTO</b>	129.738	85.12 %

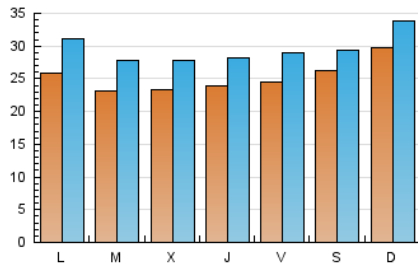
#### 3. Por día del mes (Nacional)

Día	N. únicos	Visitas	Páginas	Día	N. únicos	Visitas	Páginas	Día	N. únicos	Visitas	Páginas
1	1.376	1.622	2.342	11	2.695	3.151	5.076	21	2.620	3.125	5.135
2	1.591	1.888	3.422	12	2.605	3.076	5.198	22	2.703	3.380	6.474
3	1.847	2.201	3.735	13	1.761	2.081	3.216	23	2.176	2.647	5.588
4	2.036	2.411	4.227	14	2.433	2.843	4.263	24	2.169	2.625	4.847
5	2.782	3.207	5.454	15	2.627	3.242	6.040	25	2.234	2.655	4.768
6	5.269	5.687	7.297	16	2.354	2.845	5.324	26	2.278	2.725	5.107
7	5.028	5.363	5.852	17	2.563	3.140	5.594	27	1.495	1.705	2.844
8	3.539	4.081	5.986	18	2.573	3.095	5.490	28	1.844	2.232	3.589
9	3.136	3.735	6.299	19	2.097	2.565	5.069	29	2.687	3.265	5.689
10	2.392	2.744	4.672	20	1.968	2.296	3.529	30	2.356	2.821	4.569
								31	2.707	3.214	5.729

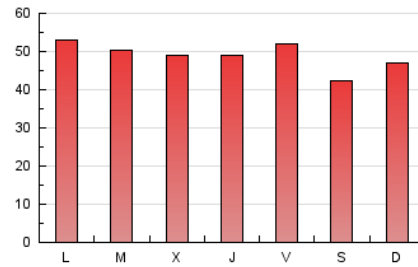
4. Gráficas (Nacional)

4.1 Por día de la semana (promedio)

N. únicos / Visitas (x 100)



Páginas (x 100)

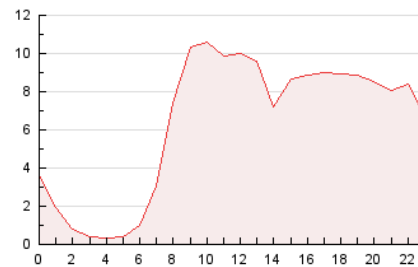


4.2 Por franja horaria (promedio)

Visitas (x 1000)

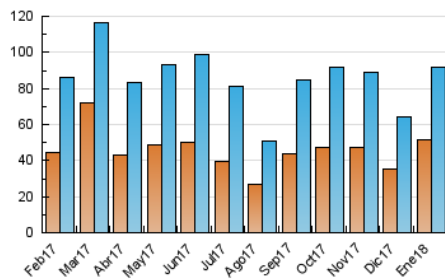


Páginas (x 1000)

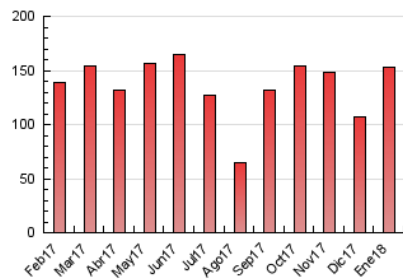


4.3 Por meses

N. únicos / Visitas (x 1000)



Páginas (x 1000)



## 5. Observaciones

Este Medio Electrónico de Comunicación ha sido medido por la herramienta Google Analytics de Google

## 6. Definiciones básicas (Para más información ver Normas Técnicas para el Control de los Medios Electrónicos de Comunicación)

### Página Vista:

Conjunto de ficheros enviado a un usuario como resultado de una petición del mismo recibida por el servidor. Cuando la página está formada por varios marcos (frames), el conjunto de los mismos tendrá, a efectos de cómputo, la consideración de una página unitaria.

### Visita:

Una secuencia ininterrumpida de páginas servidas a un usuario válido. Si dicho usuario no realiza peticiones de páginas en un periodo de tiempo (30 min) la siguiente petición constituirá el inicio de una nueva visita.

### Navegador Único:

Total de combinaciones únicas de una dirección IP y un identificador adicional. Los medios pueden utilizar cookies o el Identificador de Alta de registro.

### Duración Página Vista:

Tiempo acumulado en segundos de todas las páginas vistas (en visitas de dos o más páginas vistas), dividido por el número total de páginas vistas.

### Duración Visita:

Tiempo en segundos de todas las visitas de dos o más páginas vistas, dividido por el número total de visitas de dos o más páginas vistas.

### Tráfico nacional:

Audiencia/difusión correspondiente a España medida en base a los datos de las direcciones IP registradas por el sistema de medición.

## 7. Opinión

De OJDinteractiva, la división de INFORMACIÓN Y CONTROL DE PUBLICACIONES S.A.:

Hemos examinado la información facilitada por el editor del medio electrónico para el periodo que comprende la presente certificación.

Nuestro examen se ha realizado de acuerdo con las normas y procedimientos establecidos en las Normas Técnicas para el Control de los Medios Electrónicos de Comunicación.

En nuestra opinión, la presente acta presenta razonablemente la difusión/audiencia registrada por este medio electrónico.

### ADVERTENCIA:

El trabajo de OJDinteractiva, la división de INFORMACIÓN Y CONTROL DE PUBLICACIONES S.A (INTROL) se limita a la realización de pruebas para la revisión de los datos de recuento suministrados por el editor con la finalidad de expresar una opinión sobre la razonabilidad de dichos datos de acuerdo con las Normas Técnicas para el control de los MEC.

Por tanto, INTROL no acepta responsabilidad alguna por las inexactitudes o errores que puedan existir en los datos de recuento. Tampoco acepta ninguna responsabilidad por la falsedad en los datos de recuento recibidos del editor, ni por otros datos de medición que no están incluidos en el análisis.

Febrero - 2018

OJDinteractiva