



## INFORMACION Y CONTROL DE PUBLICACIONES, S.A.

Velázquez, 46, 1ª Drcha - Tel. 91 435 00 32 Fax 91 435 96 05 - 28001 - MADRID  
Av. Diagonal 497, 5a planta - Tel 93 439 24 18 Fax 93 419 25 34 - 08029 - BARCELONA

**Título:** ANDALUCIAINFORMACION.ES - VIVACORDOBA

**URL Primaria:** https://vivacordoba.es/

**Editor:** Publicaciones del Sur, S.A.

**Domicilio:** De la Investigación, Parcela D-11

**Ciudad:** 11407 JEREZ DE LA FRONTERA

**Teléfono:** 956 30 25 11

**Fax:** 956 31 81 59

**E-mail:**

**Clasificación:** Noticias e Información

**Sub-Clasificación:** Noticias globales y actualidad



### 1. Cifras totales y promedios (Nacional e Internacional)

MES - AÑO	NAVEGADORES UNICOS	VISITAS	PAGINAS
Junio - 2026	4.900	5.424	6.051
<b>PROMEDIO DIARIO</b>	<b>172</b>	<b>180</b>	<b>202</b>
<b>PROMEDIO LUNES-VIERNES</b>	178	188	212
<b>PROMEDIO SABADO-DOMINGO</b>	153	159	173
<b>PAGINAS / VISITAS</b>	1,12		
<b>DURACION MEDIA VISITAS</b>	0:00:46		
<b>TIEMPO INTERACCIÓN MEDIO</b>	0:00:14		

### 2. Secciones (Nacional e Internacional)

	PAGINAS	%
<b>HOME</b>	295	4.88 %
<b>RESTO</b>	5.756	95.12 %

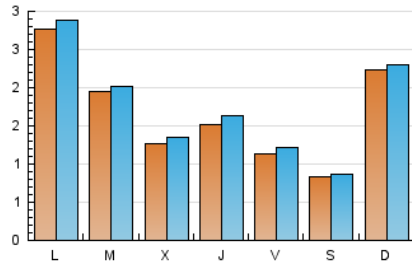
### 3. Por día del mes (Nacional e Internacional)

Día	N. únicos	Visitas	Páginas	Día	N. únicos	Visitas	Páginas	Día	N. únicos	Visitas	Páginas
<b>1</b>	142	147	160	<b>11</b>	215	228	247	<b>21</b>	197	201	217
<b>2</b>	259	266	311	<b>12</b>	129	138	149	<b>22</b>	201	213	257
<b>3</b>	166	174	199	<b>13</b>	77	84	94	<b>23</b>	174	185	202
<b>4</b>	109	119	131	<b>14</b>	90	96	108	<b>24</b>	92	99	118
<b>5</b>	73	76	93	<b>15</b>	154	164	207	<b>25</b>	160	174	203
<b>6</b>	75	79	89	<b>16</b>	157	161	193	<b>26</b>	161	173	202
<b>7</b>	101	110	121	<b>17</b>	147	153	169	<b>27</b>	73	79	86
<b>8</b>	121	133	152	<b>18</b>	124	134	157	<b>28</b>	507	514	554
<b>9</b>	112	119	129	<b>19</b>	92	96	114	<b>29</b>	761	781	837
<b>10</b>	104	112	127	<b>20</b>	106	107	112	<b>30</b>	272	280	313

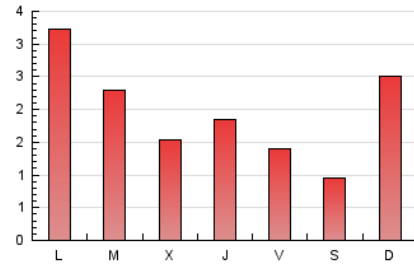
#### 4. Gráficas (Nacional e Internacional)

##### 4.1 Por día de la semana (promedio)

N. únicos / Visitas (x 100)



Páginas (x 100)



##### 4.2 Por franja horaria (promedio)

Visitas\_ (x 1000)

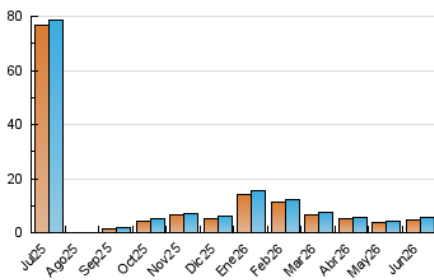


Páginas (x 1000)

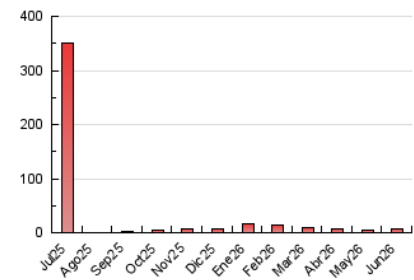


##### 4.3 Por meses

N. únicos / Visitas (x 1000)



Páginas (x 1000)





## INFORMACION Y CONTROL DE PUBLICACIONES, S.A.

Velázquez, 46, 1ª Drcha - Tel. 91 435 00 32 Fax 91 435 96 05 - 28001 - MADRID  
Av. Diagonal 497, 5a planta - Tel 93 439 24 18 Fax 93 419 25 34 - 08029 - BARCELONA

### Anexo - Tráfico Nacional

**Título:** ANDALUCIAINFORMACION.ES - VIVACORDOBA  
**URL Primaria:** https://vivacordoba.es/  
**Editor:** Publicaciones del Sur, S.A.  
**Domicilio:** De la Investigación, Parcela D-11  
**Ciudad:** 11407 JEREZ DE LA FRONTERA  
**Teléfono:** 956 30 25 11  
**Fax:** 956 31 81 59  
**E-mail:**  
**Clasificación:** Noticias e Información  
**Sub-Clasificación:** Noticias globales y actualidad



#### 1. Cifras totales y promedios (Nacional)

MES - AÑO	NAVEGADORES UNICOS	VISITAS	PAGINAS
Junio - 2026	4.725	5.215	5.864
<b>PROMEDIO DIARIO</b>	<b>166</b>	<b>174</b>	<b>195</b>
<b>PROMEDIO LUNES-VIERNES</b>	<b>172</b>	<b>181</b>	<b>206</b>
<b>PROMEDIO SABADO-DOMINGO</b>	<b>149</b>	<b>154</b>	<b>168</b>
<b>PAGINAS / VISITAS</b>	<b>1,13</b>		
<b>DURACION MEDIA VISITAS</b>	<b>0:00:47</b>		
<b>TIEMPO INTERACCIÓN MEDIO</b>	<b>0:00:14</b>		

#### 2. Secciones (Nacional)

	PAGINAS	%
<b>HOME</b>	284	4,84 %
<b>RESTO</b>	5.580	95,16 %

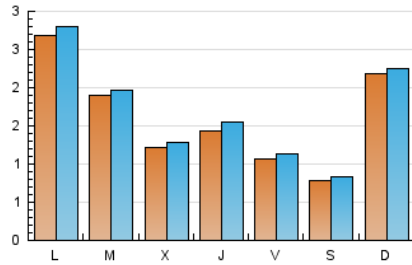
#### 3. Por día del mes (Nacional)

Día	N. únicos	Visitas	Páginas	Día	N. únicos	Visitas	Páginas	Día	N. únicos	Visitas	Páginas
1	134	139	152	11	200	211	232	21	195	199	215
2	257	264	309	12	120	129	140	22	198	210	254
3	163	171	196	13	72	77	88	23	170	181	196
4	102	112	124	14	86	92	104	24	87	94	113
5	63	66	83	15	145	154	198	25	157	170	200
6	71	75	85	16	149	153	185	26	159	171	200
7	91	100	110	17	135	141	157	27	71	77	84
8	114	126	143	18	118	128	151	28	504	510	549
9	109	116	126	19	86	90	108	29	752	772	828
10	98	106	121	20	101	102	107	30	265	273	306

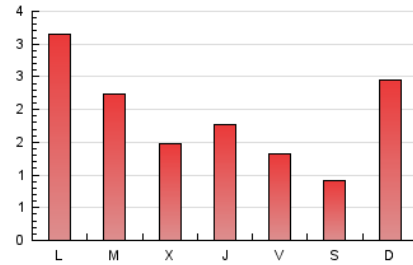
#### 4. Gráficas (Nacional)

##### 4.1 Por día de la semana (promedio)

N. únicos / Visitas (x 100)



Páginas (x 100)



##### 4.2 Por franja horaria (promedio)

Visitas\_ (x 1000)

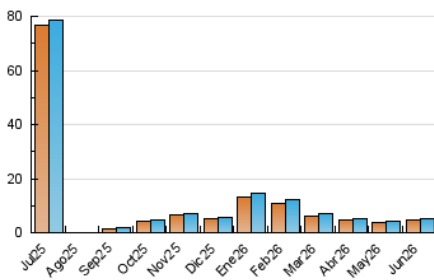


Páginas (x 1000)

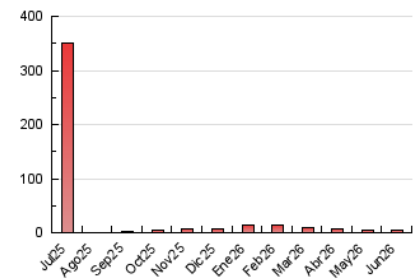


##### 4.3 Por meses

N. únicos / Visitas (x 1000)



Páginas (x 1000)



## 5. Observaciones

Este Medio Electrónico de Comunicación ha sido medido por la herramienta Google Analytics de Google (GA4).

## 6. Definiciones básicas (Para más información ver Normas Técnicas para el Control de los Medios Electrónicos de Comunicación)

### Página Vista:

Conjunto de ficheros enviado a un usuario como resultado de una petición del mismo recibida por el servidor. Cuando la página está formada por varios marcos (frames), el conjunto de los mismos tendrá, a efectos de cómputo, la consideración de una página unitaria.

### Visita:

Una secuencia ininterrumpida de páginas servidas a un usuario válido. Si dicho usuario no realiza peticiones de páginas en un periodo de tiempo (30 min) la siguiente petición constituirá el inicio de una nueva visita.

### Navegador Único:

Total de combinaciones únicas de una dirección IP y un identificador adicional. Los medios pueden utilizar cookies o el Identificador de Alta de registro.

### Duración Página Vista:

Tiempo acumulado en segundos de todas las páginas vistas (en visitas de dos o más páginas vistas), dividido por el número total de páginas vistas.

### Duración Visita:

Tiempo en segundos de todas las visitas de dos o más páginas vistas, dividido por el número total de visitas de dos o más páginas vistas.

### Tráfico nacional:

Audiencia/difusión correspondiente a España medida en base a los datos de las direcciones IP registradas por el sistema de medición.

## 7. Opinión

De OJDinteractiva, la división de INFORMACIÓN Y CONTROL DE PUBLICACIONES S.A.:

Hemos examinado la información facilitada por el editor del medio electrónico para el periodo que comprende la presente certificación.

Nuestro examen se ha realizado de acuerdo con las normas y procedimientos establecidos en las Normas Técnicas para el Control de los Medios Electrónicos de Comunicación.

En nuestra opinión, la presente certificación presenta razonablemente la difusión/audiencia registrada por este canal.

### ADVERTENCIA:

El trabajo de OJDinteractiva, la división de INFORMACIÓN Y CONTROL DE PUBLICACIONES S.A (INTROL) se limita a la realización de pruebas para la revisión de los datos de recuento suministrados por el editor con la finalidad de expresar una opinión sobre la razonabilidad de dichos datos de acuerdo con las Normas Técnicas para el control de los MEC.

Por tanto, INTROL no acepta responsabilidad alguna por las inexactitudes o errores que puedan existir en los datos de recuento. Tampoco acepta ninguna responsabilidad por la falsedad en los datos de recuento recibidos del editor, ni por otros datos de medición que no están incluidos en el análisis.

Julio - 2026

OJDinteractiva