



## INFORMACION Y CONTROL DE PUBLICACIONES, S.A.

Velázquez, 46, 1ª Drcha - Tel. 91 435 00 32 Fax 91 435 96 05 - 28001 - MADRID  
Av. Diagonal 497, 5a planta - Tel 93 439 24 18 Fax 93 419 25 34 - 08029 - BARCELONA

**Título:** VIVAVEJER.ES  
**URL Primaria:** https://vivavejer.es/  
**Editor:** Publicaciones del Sur, S.A.  
**Domicilio:** De la Investigación, Parcela D-11  
**Ciudad:** 11407 JEREZ DE LA FRONTERA  
**Teléfono:** 956 30 25 11  
**Fax:** 956 31 81 59  
**E-mail:**  
**Clasificación:** Noticias e Información  
**Sub-Clasificación:** Noticias globales y actualidad



### 1. Cifras totales y promedios (Nacional e Internacional)

MES - AÑO	NAVEGADORES UNICOS	VISITAS	PAGINAS
Abril - 2023	3.322	4.607	6.295
<b>PROMEDIO DIARIO</b>	<b>136</b>	<b>154</b>	<b>210</b>
<b>PROMEDIO LUNES-VIERNES</b>	146	167	228
<b>PROMEDIO SABADO-DOMINGO</b>	115	128	174
<b>PAGINAS / VISITAS</b>	1,37		
<b>DURACION MEDIA VISITAS</b>	0:00:42		
<b>DURACION MEDIA PAGINAS</b>	0:01:54		

### 2. Secciones (Nacional e Internacional)

	PAGINAS	%
<b>HOME</b>	1.176	18.68 %
<b>RESTO</b>	5.119	81.32 %

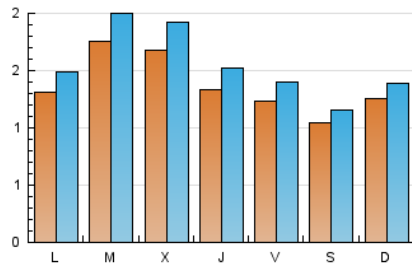
### 3. Por día del mes (Nacional e Internacional)

Día	N. únicos	Visitas	Páginas	Día	N. únicos	Visitas	Páginas	Día	N. únicos	Visitas	Páginas
<b>1</b>	157	170	225	<b>11</b>	135	149	197	<b>21</b>	108	131	187
<b>2</b>	110	113	201	<b>12</b>	113	123	161	<b>22</b>	88	106	148
<b>3</b>	132	153	214	<b>13</b>	132	144	194	<b>23</b>	102	117	126
<b>4</b>	149	173	227	<b>14</b>	187	217	293	<b>24</b>	123	136	167
<b>5</b>	151	160	199	<b>15</b>	93	100	123	<b>25</b>	217	251	373
<b>6</b>	119	127	167	<b>16</b>	196	218	281	<b>26</b>	151	185	321
<b>7</b>	88	93	124	<b>17</b>	148	169	217	<b>27</b>	140	164	252
<b>8</b>	123	134	165	<b>18</b>	201	226	298	<b>28</b>	107	119	147
<b>9</b>	136	155	231	<b>19</b>	258	300	413	<b>29</b>	65	71	100
<b>10</b>	119	139	199	<b>20</b>	142	172	209	<b>30</b>	84	92	136

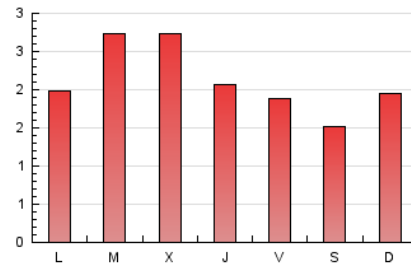
## 4. Gráficas (Nacional e Internacional)

### 4.1 Por día de la semana (promedio)

N. únicos / Visitas (x 100)



Páginas (x 100)

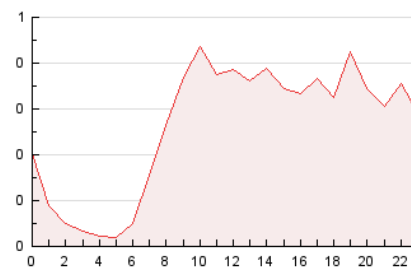


### 4.2 Por franja horaria (promedio)

Visitas\_ (x 1000)

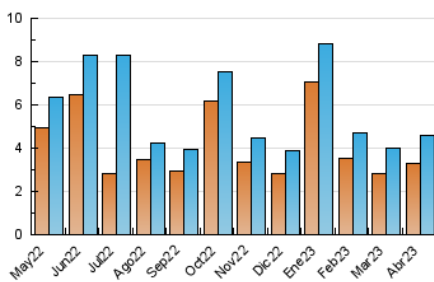


Páginas (x 1000)

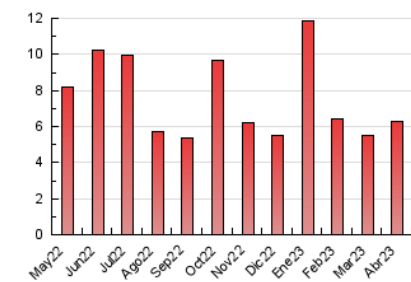


### 4.3 Por meses

N. únicos / Visitas (x 1000)



Páginas (x 1000)





## INFORMACION Y CONTROL DE PUBLICACIONES, S.A.

Velázquez, 46, 1ª Drcha - Tel. 91 435 00 32 Fax 91 435 96 05 - 28001 - MADRID  
Av. Diagonal 497, 5a planta - Tel 93 439 24 18 Fax 93 419 25 34 - 08029 - BARCELONA

### Anexo - Tráfico Nacional

**Título:** VIVAVEJER.ES  
**URL Primaria:** https://vivavejer.es/  
**Editor:** Publicaciones del Sur, S.A.  
**Domicilio:** De la Investigación, Parcela D-11  
**Ciudad:** 11407 JEREZ DE LA FRONTERA  
**Teléfono:** 956 30 25 11  
**Fax:** 956 31 81 59  
**E-mail:**  
**Clasificación:** Noticias e Información  
**Sub-Clasificación:** Noticias globales y actualidad



#### 1. Cifras totales y promedios (Nacional)

MES - AÑO	NAVEGADORES UNICOS	VISITAS	PAGINAS
Abril - 2023	3.175	4.368	5.925
<b>PROMEDIO DIARIO</b>	<b>129</b>	<b>146</b>	<b>198</b>
<b>PROMEDIO LUNES-VIERNES</b>	<b>139</b>	<b>158</b>	<b>215</b>
<b>PROMEDIO SABADO-DOMINGO</b>	<b>109</b>	<b>120</b>	<b>163</b>
<b>PAGINAS / VISITAS</b>	<b>1,36</b>		
<b>DURACION MEDIA VISITAS</b>	<b>0:00:41</b>		
<b>DURACION MEDIA PAGINAS</b>	<b>0:01:55</b>		

#### 2. Secciones (Nacional)

	PAGINAS	%
<b>HOME</b>	1.089	18.38 %
<b>RESTO</b>	4.836	81.62 %

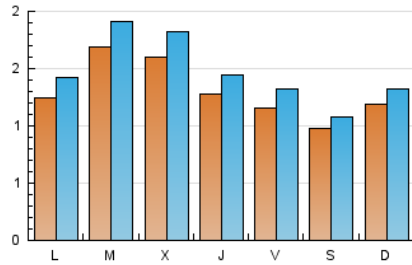
#### 3. Por día del mes (Nacional)

Día	N. únicos	Visitas	Páginas	Día	N. únicos	Visitas	Páginas	Día	N. únicos	Visitas	Páginas
<b>1</b>	145	158	211	<b>11</b>	129	139	182	<b>21</b>	101	123	179
<b>2</b>	105	108	193	<b>12</b>	104	112	149	<b>22</b>	81	99	139
<b>3</b>	120	141	202	<b>13</b>	127	138	188	<b>23</b>	98	112	121
<b>4</b>	142	164	213	<b>14</b>	181	211	285	<b>24</b>	118	130	160
<b>5</b>	145	153	190	<b>15</b>	89	94	115	<b>25</b>	212	243	356
<b>6</b>	112	119	158	<b>16</b>	190	212	267	<b>26</b>	143	172	302
<b>7</b>	78	83	101	<b>17</b>	146	166	208	<b>27</b>	135	158	217
<b>8</b>	115	123	151	<b>18</b>	193	217	288	<b>28</b>	103	111	139
<b>9</b>	129	148	221	<b>19</b>	247	289	393	<b>29</b>	61	67	96
<b>10</b>	114	130	182	<b>20</b>	136	166	203	<b>30</b>	74	82	116

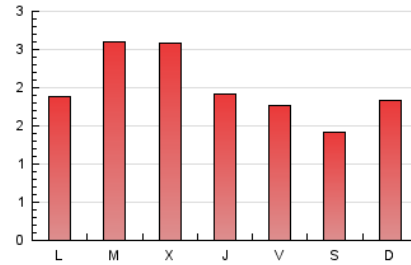
## 4. Gráficas (Nacional)

### 4.1 Por día de la semana (promedio)

N. únicos / Visitas (x 100)

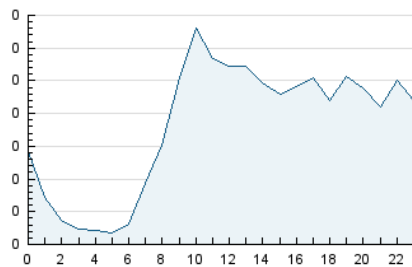


Páginas (x 100)

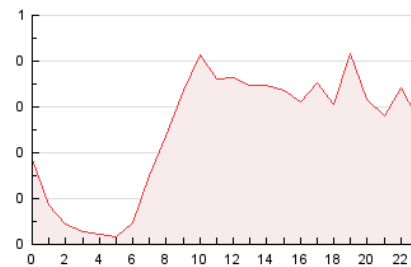


### 4.2 Por franja horaria (promedio)

Visitas\_ (x 1000)

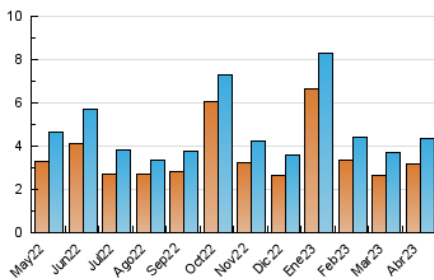


Páginas (x 1000)

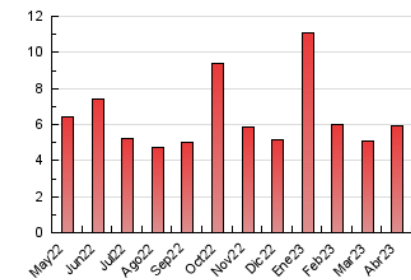


### 4.3 Por meses

N. únicos / Visitas (x 1000)



Páginas (x 1000)



## 5. Observaciones

Este Medio Electrónico de Comunicación ha sido medido por la herramienta Google Analytics de Google (Universal Analytics)

## 6. Definiciones básicas (Para más información ver Normas Técnicas para el Control de los Medios Electrónicos de Comunicación)

### Página Vista:

Conjunto de ficheros enviado a un usuario como resultado de una petición del mismo recibida por el servidor. Cuando la página está formada por varios marcos (frames), el conjunto de los mismos tendrá, a efectos de cómputo, la consideración de una página unitaria.

### Visita:

Una secuencia ininterrumpida de páginas servidas a un usuario válido. Si dicho usuario no realiza peticiones de páginas en un periodo de tiempo (30 min) la siguiente petición constituirá el inicio de una nueva visita.

### Navegador Único:

Total de combinaciones únicas de una dirección IP y un identificador adicional. Los medios pueden utilizar cookies o el Identificador de Alta de registro.

### Duración Página Vista:

Tiempo acumulado en segundos de todas las páginas vistas (en visitas de dos o más páginas vistas), dividido por el número total de páginas vistas.

### Duración Visita:

Tiempo en segundos de todas las visitas de dos o más páginas vistas, dividido por el número total de visitas de dos o más páginas vistas.

### Tráfico nacional:

Audiencia/difusión correspondiente a España medida en base a los datos de las direcciones IP registradas por el sistema de medición.

## 7. Opinión

De OJDinteractiva, la división de INFORMACIÓN Y CONTROL DE PUBLICACIONES S.A.:

Hemos examinado la información facilitada por el editor del medio electrónico para el periodo que comprende la presente certificación.

Nuestro examen se ha realizado de acuerdo con las normas y procedimientos establecidos en las Normas Técnicas para el Control de los Medios Electrónicos de Comunicación.

En nuestra opinión, la presente acta presenta razonablemente la difusión/audiencia registrada por este medio electrónico.

### ADVERTENCIA:

El trabajo de OJDinteractiva, la división de INFORMACIÓN Y CONTROL DE PUBLICACIONES S.A (INTROL) se limita a la realización de pruebas para la revisión de los datos de recuento suministrados por el editor con la finalidad de expresar una opinión sobre la razonabilidad de dichos datos de acuerdo con las Normas Técnicas para el control de los MEC.

Por tanto, INTROL no acepta responsabilidad alguna por las inexactitudes o errores que puedan existir en los datos de recuento. Tampoco acepta ninguna responsabilidad por la falsedad en los datos de recuento recibidos del editor, ni por otros datos de medición que no están incluidos en el análisis.

Mayo - 2023

OJDinteractiva