



## INFORMACION Y CONTROL DE PUBLICACIONES, S.A.

Velázquez, 46, 1ª Drcha - Tel. 91 435 00 32 Fax 91 435 96 05 - 28001 - MADRID  
Av. Diagonal 497, 5a planta - Tel 93 439 24 18 Fax 93 419 25 34 - 08029 - BARCELONA

**Título:** VIVAROTA.ES  
**URL Primaria:** https://vivarota.es/  
**Editor:** Publicaciones del Sur, S.A.  
**Domicilio:** De la Investigación, Parcela D-11  
**Ciudad:** 11407 JEREZ DE LA FRONTERA  
**Teléfono:** 956 30 25 11  
**Fax:** 956 31 81 59  
**E-mail:**  
**Clasificación:** Noticias e Información  
**Sub-Clasificación:** Noticias globales y actualidad



### 1. Cifras totales y promedios (Nacional e Internacional)

MES - AÑO	NAVEGADORES UNICOS	VISITAS	PAGINAS
Noviembre - 2023	15.988	30.221	38.555
<b>PROMEDIO DIARIO</b>	<b>916</b>	<b>1.007</b>	<b>1.285</b>
<b>PROMEDIO LUNES-VIERNES</b>	1.046	1.151	1.455
<b>PROMEDIO SABADO-DOMINGO</b>	558	614	819
<b>PAGINAS / VISITAS</b>	1,28		
<b>DURACION MEDIA VISITAS</b>	0:01:15		
<b>TIEMPO INTERACCIÓN MEDIO</b>	0:00:51		

### 2. Secciones (Nacional e Internacional)

	PAGINAS	%
<b>HOME</b>	3.660	9.49 %
<b>RESTO</b>	34.895	90.51 %

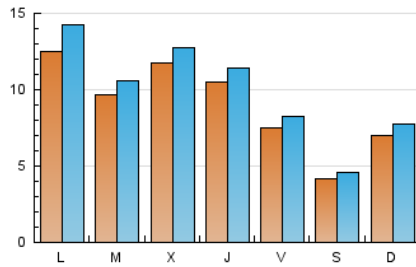
### 3. Por día del mes (Nacional e Internacional)

Día	N. únicos	Visitas	Páginas	Día	N. únicos	Visitas	Páginas	Día	N. únicos	Visitas	Páginas
1	1.370	1.430	1.747	11	303	333	459	21	915	1.026	1.249
2	1.563	1.679	2.155	12	511	548	749	22	698	750	941
3	1.063	1.177	1.459	13	1.316	1.475	1.866	23	891	957	1.199
4	506	545	701	14	1.466	1.591	2.056	24	755	819	1.069
5	296	323	425	15	2.251	2.465	3.100	25	398	435	557
6	1.346	1.535	1.997	16	1.078	1.197	1.510	26	317	337	451
7	740	803	1.001	17	639	689	897	27	987	1.083	1.278
8	629	696	899	18	468	506	696	28	737	805	1.040
9	565	622	760	19	1.665	1.882	2.512	29	947	1.050	1.331
10	552	603	854	20	1.365	1.598	1.974	30	1.136	1.262	1.623

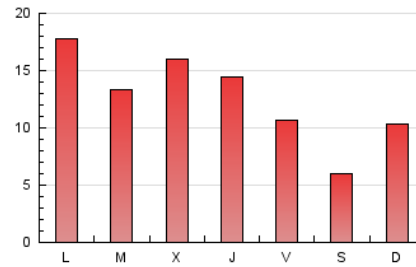
#### 4. Gráficas (Nacional e Internacional)

##### 4.1 Por día de la semana (promedio)

N. únicos / Visitas (x 100)



Páginas (x 100)



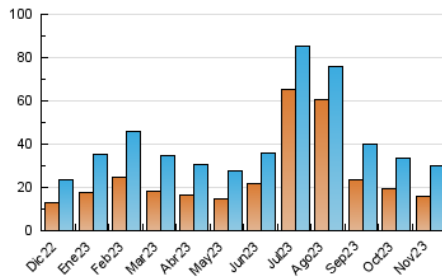
##### 4.2 Por franja horaria (promedio)

Visitas\_ (x 1000)

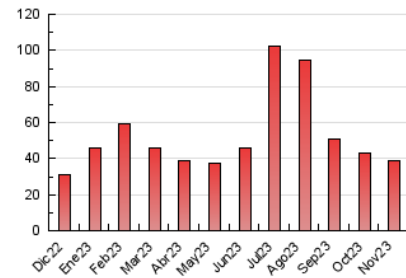
Páginas (x 1000)

##### 4.3 Por meses

N. únicos / Visitas (x 1000)



Páginas (x 1000)





## INFORMACION Y CONTROL DE PUBLICACIONES, S.A.

Velázquez, 46, 1ª Drcha - Tel. 91 435 00 32 Fax 91 435 96 05 - 28001 - MADRID  
Av. Diagonal 497, 5a planta - Tel 93 439 24 18 Fax 93 419 25 34 - 08029 - BARCELONA

### Anexo - Tráfico Nacional

**Título:** VIVAROTA.ES  
**URL Primaria:** https://vivarota.es/  
**Editor:** Publicaciones del Sur, S.A.  
**Domicilio:** De la Investigación, Parcela D-11  
**Ciudad:** 11407 JEREZ DE LA FRONTERA  
**Teléfono:** 956 30 25 11  
**Fax:** 956 31 81 59  
**E-mail:**  
**Clasificación:** Noticias e Información  
**Sub-Clasificación:** Noticias globales y actualidad



#### 1. Cifras totales y promedios (Nacional)

MES - AÑO	NAVEGADORES UNICOS	VISITAS	PAGINAS
Noviembre - 2023	15.704	29.835	38.034
<b>PROMEDIO DIARIO</b>	<b>904</b>	<b>995</b>	<b>1.268</b>
<b>PROMEDIO LUNES-VIERNES</b>	<b>1.033</b>	<b>1.137</b>	<b>1.436</b>
<b>PROMEDIO SABADO-DOMINGO</b>	<b>548</b>	<b>604</b>	<b>805</b>
<b>PAGINAS / VISITAS</b>	<b>1,27</b>		
<b>DURACION MEDIA VISITAS</b>	<b>0:01:13</b>		
<b>TIEMPO INTERACCIÓN MEDIO</b>	<b>0:00:52</b>		

#### 2. Secciones (Nacional)

	PAGINAS	%
<b>HOME</b>	3.557	9.35 %
<b>RESTO</b>	34.477	90.65 %

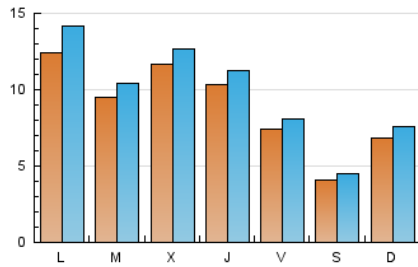
#### 3. Por día del mes (Nacional)

Día	N. únicos	Visitas	Páginas	Día	N. únicos	Visitas	Páginas	Día	N. únicos	Visitas	Páginas
<b>1</b>	1.346	1.403	1.717	<b>11</b>	300	330	456	<b>21</b>	904	1.015	1.237
<b>2</b>	1.539	1.650	2.113	<b>12</b>	505	542	743	<b>22</b>	692	744	935
<b>3</b>	1.050	1.164	1.441	<b>13</b>	1.305	1.464	1.853	<b>23</b>	880	944	1.182
<b>4</b>	491	529	678	<b>14</b>	1.448	1.572	2.037	<b>24</b>	744	807	1.056
<b>5</b>	287	313	412	<b>15</b>	2.230	2.444	3.077	<b>25</b>	395	432	553
<b>6</b>	1.337	1.525	1.981	<b>16</b>	1.065	1.181	1.488	<b>26</b>	299	319	421
<b>7</b>	721	783	952	<b>17</b>	631	681	889	<b>27</b>	980	1.076	1.270
<b>8</b>	617	684	861	<b>18</b>	459	495	685	<b>28</b>	722	789	1.019
<b>9</b>	552	607	739	<b>19</b>	1.651	1.868	2.495	<b>29</b>	941	1.044	1.327
<b>10</b>	540	591	841	<b>20</b>	1.355	1.588	1.964	<b>30</b>	1.125	1.251	1.612

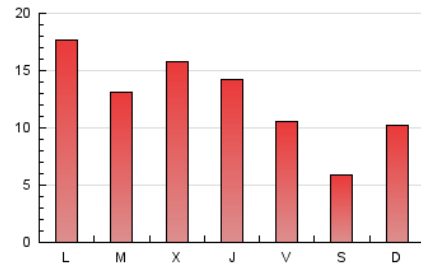
#### 4. Gráficas (Nacional)

##### 4.1 Por día de la semana (promedio)

N. únicos / Visitas (x 100)



Páginas (x 100)



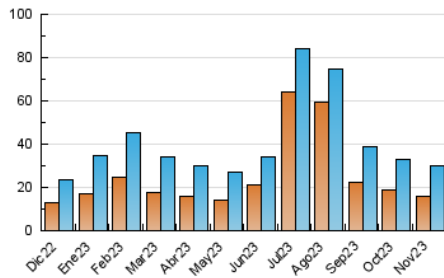
##### 4.2 Por franja horaria (promedio)

Visitas\_ (x 1000)

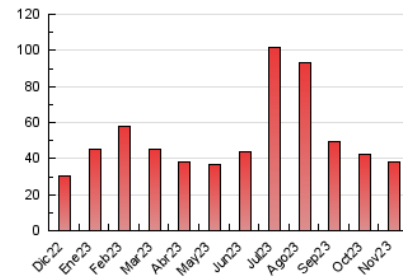
Páginas (x 1000)

##### 4.3 Por meses

N. únicos / Visitas (x 1000)



Páginas (x 1000)



## 5. Observaciones

Este Medio Electrónico de Comunicación ha sido medido por la herramienta Google Analytics de Google (GA4)

## 6. Definiciones básicas (Para más información ver Normas Técnicas para el Control de los Medios Electrónicos de Comunicación)

### Página Vista:

Conjunto de ficheros enviado a un usuario como resultado de una petición del mismo recibida por el servidor. Cuando la página está formada por varios marcos (frames), el conjunto de los mismos tendrá, a efectos de cómputo, la consideración de una página unitaria.

### Visita:

Una secuencia ininterrumpida de páginas servidas a un usuario válido. Si dicho usuario no realiza peticiones de páginas en un periodo de tiempo (30 min) la siguiente petición constituirá el inicio de una nueva visita.

### Navegador Único:

Total de combinaciones únicas de una dirección IP y un identificador adicional. Los medios pueden utilizar cookies o el Identificador de Alta de registro.

### Duración Página Vista:

Tiempo acumulado en segundos de todas las páginas vistas (en visitas de dos o más páginas vistas), dividido por el número total de páginas vistas.

### Duración Visita:

Tiempo en segundos de todas las visitas de dos o más páginas vistas, dividido por el número total de visitas de dos o más páginas vistas.

### Tráfico nacional:

Audiencia/difusión correspondiente a España medida en base a los datos de las direcciones IP registradas por el sistema de medición.

## 7. Opinión

De OJDinteractiva, la división de INFORMACIÓN Y CONTROL DE PUBLICACIONES S.A.:

Hemos examinado la información facilitada por el editor del medio electrónico para el periodo que comprende la presente certificación.

Nuestro examen se ha realizado de acuerdo con las normas y procedimientos establecidos en las Normas Técnicas para el Control de los Medios Electrónicos de Comunicación.

En nuestra opinión, la presente acta presenta razonablemente la difusión/audiencia registrada por este medio electrónico.

### ADVERTENCIA:

El trabajo de OJDinteractiva, la división de INFORMACIÓN Y CONTROL DE PUBLICACIONES S.A (INTROL) se limita a la realización de pruebas para la revisión de los datos de recuento suministrados por el editor con la finalidad de expresar una opinión sobre la razonabilidad de dichos datos de acuerdo con las Normas Técnicas para el control de los MEC.

Por tanto, INTROL no acepta responsabilidad alguna por las inexactitudes o errores que puedan existir en los datos de recuento. Tampoco acepta ninguna responsabilidad por la falsedad en los datos de recuento recibidos del editor, ni por otros datos de medición que no están incluidos en el análisis.

Diciembre - 2023

OJDinteractiva