



## INFORMACION Y CONTROL DE PUBLICACIONES, S.A.

Velázquez, 46, 1ª Drcha - Tel. 91 435 00 32 Fax 91 435 96 05 - 28001 - MADRID  
Av. Diagonal 497, 5a planta - Tel 93 439 24 18 Fax 93 419 25 34 - 08029 - BARCELONA

**Título:** ANDALUCIAINFORMACION.ES - VIVAROTA  
**URL Primaria:** https://vivarota.es/  
**Editor:** Publicaciones del Sur, S.A.  
**Domicilio:** De la Investigación, Parcela D-11  
**Ciudad:** 11407 JEREZ DE LA FRONTERA  
**Teléfono:** 956 30 25 11  
**Fax:** 956 31 81 59  
**E-mail:**  
**Clasificación:** Noticias e Información  
**Sub-Clasificación:** Noticias globales y actualidad



### 1. Cifras totales y promedios (Nacional e Internacional)

MES - AÑO	NAVEGADORES UNICOS	VISITAS	PAGINAS
Junio - 2026	17.630	22.284	24.654
<b>PROMEDIO DIARIO</b>	<b>711</b>	<b>741</b>	<b>822</b>
<b>PROMEDIO LUNES-VIERNES</b>	713	745	831
<b>PROMEDIO SABADO-DOMINGO</b>	706	730	798
<b>PAGINAS / VISITAS</b>	1,11		
<b>DURACION MEDIA VISITAS</b>	0:00:34		
<b>TIEMPO INTERACCIÓN MEDIO</b>	0:00:12		

### 2. Secciones (Nacional e Internacional)

	PAGINAS	%
<b>HOME</b>	956	3.88 %
<b>RESTO</b>	23.698	96.12 %

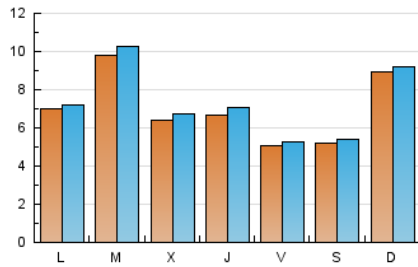
### 3. Por día del mes (Nacional e Internacional)

Día	N. únicos	Visitas	Páginas	Día	N. únicos	Visitas	Páginas	Día	N. únicos	Visitas	Páginas
<b>1</b>	942	976	1.092	<b>11</b>	204	218	262	<b>21</b>	1.180	1.252	1.344
<b>2</b>	467	495	548	<b>12</b>	384	409	473	<b>22</b>	1.216	1.245	1.411
<b>3</b>	236	250	300	<b>13</b>	197	206	240	<b>23</b>	1.072	1.113	1.229
<b>4</b>	225	247	297	<b>14</b>	168	182	219	<b>24</b>	608	637	696
<b>5</b>	314	339	389	<b>15</b>	415	425	488	<b>25</b>	670	704	775
<b>6</b>	1.128	1.154	1.246	<b>16</b>	1.977	2.015	2.240	<b>26</b>	849	865	957
<b>7</b>	1.708	1.736	1.877	<b>17</b>	1.497	1.558	1.714	<b>27</b>	340	359	397
<b>8</b>	648	666	711	<b>18</b>	1.581	1.670	1.815	<b>28</b>	509	516	574
<b>9</b>	301	320	378	<b>19</b>	477	505	561	<b>29</b>	285	291	325
<b>10</b>	226	243	273	<b>20</b>	420	436	486	<b>30</b>	1.084	1.199	1.337

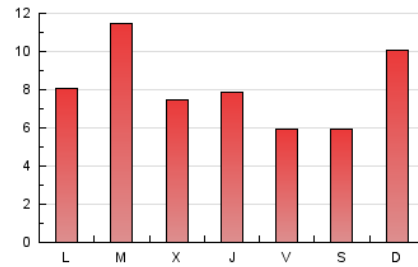
#### 4. Gráficas (Nacional e Internacional)

##### 4.1 Por día de la semana (promedio)

N. únicos / Visitas (x 100)



Páginas (x 100)

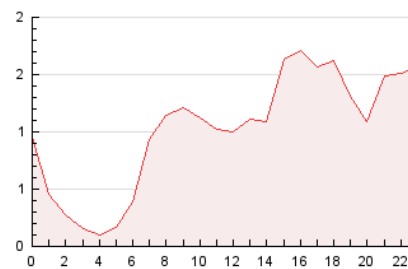


##### 4.2 Por franja horaria (promedio)

Visitas\_ (x 1000)

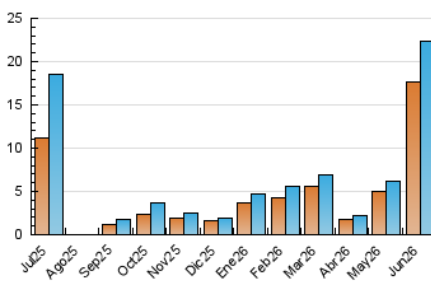


Páginas (x 1000)

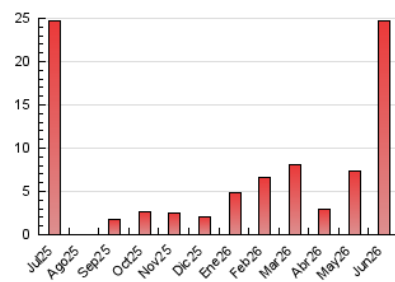


##### 4.3 Por meses

N. únicos / Visitas (x 1000)



Páginas (x 1000)





## INFORMACION Y CONTROL DE PUBLICACIONES, S.A.

Velázquez, 46, 1ª Drcha - Tel. 91 435 00 32 Fax 91 435 96 05 - 28001 - MADRID  
Av. Diagonal 497, 5a planta - Tel 93 439 24 18 Fax 93 419 25 34 - 08029 - BARCELONA

### Anexo - Tráfico Nacional

**Título:** ANDALUCIAINFORMACION.ES - VIVAROTA  
**URL Primaria:** https://vivarota.es/  
**Editor:** Publicaciones del Sur, S.A.  
**Domicilio:** De la Investigación, Parcela D-11  
**Ciudad:** 11407 JEREZ DE LA FRONTERA  
**Teléfono:** 956 30 25 11  
**Fax:** 956 31 81 59  
**E-mail:**  
**Clasificación:** Noticias e Información  
**Sub-Clasificación:** Noticias globales y actualidad



#### 1. Cifras totales y promedios (Nacional)

MES - AÑO	NAVEGADORES UNICOS	VISITAS	PAGINAS
Junio - 2026	17.542	22.160	24.485
<b>PROMEDIO DIARIO</b>	<b>707</b>	<b>736</b>	<b>816</b>
<b>PROMEDIO LUNES-VIERNES</b>	708	740	824
<b>PROMEDIO SABADO-DOMINGO</b>	703	726	794
<b>PAGINAS / VISITAS</b>	1,11		
<b>DURACION MEDIA VISITAS</b>	0:00:34		
<b>TIEMPO INTERACCIÓN MEDIO</b>	0:00:12		

#### 2. Secciones (Nacional)

	PAGINAS	%
<b>HOME</b>	940	3.84 %
<b>RESTO</b>	23.545	96.16 %

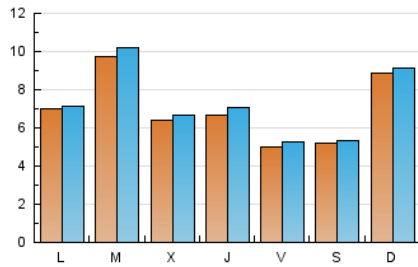
#### 3. Por día del mes (Nacional)

Día	N. únicos	Visitas	Páginas	Día	N. únicos	Visitas	Páginas	Día	N. únicos	Visitas	Páginas
1	933	967	1.083	11	203	217	261	21	1.172	1.241	1.334
2	459	487	534	12	382	407	471	22	1.211	1.240	1.405
3	235	249	299	13	193	200	236	23	1.065	1.106	1.219
4	221	243	292	14	168	182	219	24	599	624	682
5	310	334	385	15	415	425	488	25	664	698	768
6	1.126	1.152	1.244	16	1.967	2.005	2.228	26	845	861	952
7	1.704	1.732	1.870	17	1.493	1.552	1.710	27	339	358	396
8	644	661	701	18	1.573	1.659	1.807	28	504	510	568
9	297	316	374	19	475	503	559	29	280	285	316
10	221	237	268	20	419	435	485	30	1.078	1.193	1.331

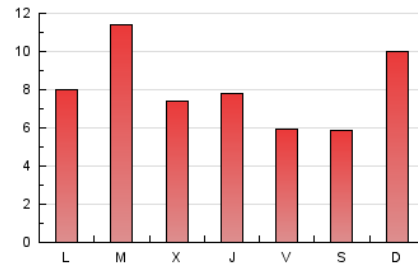
#### 4. Gráficas (Nacional)

##### 4.1 Por día de la semana (promedio)

N. únicos / Visitas (x 100)



Páginas (x 100)

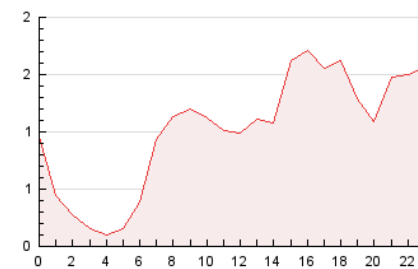


##### 4.2 Por franja horaria (promedio)

Visitas\_ (x 1000)

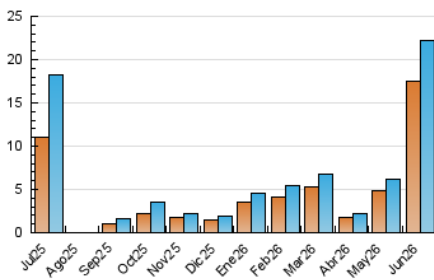


Páginas (x 1000)

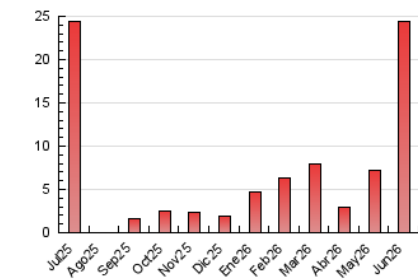


##### 4.3 Por meses

N. únicos / Visitas (x 1000)



Páginas (x 1000)



## 5. Observaciones

Este Medio Electrónico de Comunicación ha sido medido por la herramienta Google Analytics de Google (GA4).

## 6. Definiciones básicas (Para más información ver Normas Técnicas para el Control de los Medios Electrónicos de Comunicación)

### Página Vista:

Conjunto de ficheros enviado a un usuario como resultado de una petición del mismo recibida por el servidor. Cuando la página está formada por varios marcos (frames), el conjunto de los mismos tendrá, a efectos de cómputo, la consideración de una página unitaria.

### Visita:

Una secuencia ininterrumpida de páginas servidas a un usuario válido. Si dicho usuario no realiza peticiones de páginas en un periodo de tiempo (30 min) la siguiente petición constituirá el inicio de una nueva visita.

### Navegador Único:

Total de combinaciones únicas de una dirección IP y un identificador adicional. Los medios pueden utilizar cookies o el Identificador de Alta de registro.

### Duración Página Vista:

Tiempo acumulado en segundos de todas las páginas vistas (en visitas de dos o más páginas vistas), dividido por el número total de páginas vistas.

### Duración Visita:

Tiempo en segundos de todas las visitas de dos o más páginas vistas, dividido por el número total de visitas de dos o más páginas vistas.

### Tráfico nacional:

Audiencia/difusión correspondiente a España medida en base a los datos de las direcciones IP registradas por el sistema de medición.

## 7. Opinión

De OJDinteractiva, la división de INFORMACIÓN Y CONTROL DE PUBLICACIONES S.A.:

Hemos examinado la información facilitada por el editor del medio electrónico para el periodo que comprende la presente certificación.

Nuestro examen se ha realizado de acuerdo con las normas y procedimientos establecidos en las Normas Técnicas para el Control de los Medios Electrónicos de Comunicación.

En nuestra opinión, la presente certificación presenta razonablemente la difusión/audiencia registrada por este canal.

### ADVERTENCIA:

El trabajo de OJDinteractiva, la división de INFORMACIÓN Y CONTROL DE PUBLICACIONES S.A (INTROL) se limita a la realización de pruebas para la revisión de los datos de recuento suministrados por el editor con la finalidad de expresar una opinión sobre la razonabilidad de dichos datos de acuerdo con las Normas Técnicas para el control de los MEC.

Por tanto, INTROL no acepta responsabilidad alguna por las inexactitudes o errores que puedan existir en los datos de recuento. Tampoco acepta ninguna responsabilidad por la falsedad en los datos de recuento recibidos del editor, ni por otros datos de medición que no están incluidos en el análisis.

Julio - 2026

OJDinteractiva