



## INFORMACION Y CONTROL DE PUBLICACIONES, S.A.

Velázquez, 46, 1ª Drcha - Tel. 91 435 00 32 Fax 91 435 96 05 - 28001 - MADRID  
Av. Diagonal 497, 5a planta - Tel 93 439 24 18 Fax 93 419 25 34 - 08029 - BARCELONA

**Título:** VIVAROTA.ES  
**URL Primaria:** https://vivarota.es/  
**Editor:** Publicaciones del Sur, S.A.  
**Domicilio:** De la Investigación, Parcela D-11  
**Ciudad:** 11407 JEREZ DE LA FRONTERA  
**Teléfono:** 956 30 25 11  
**Fax:** 956 31 81 59  
**E-mail:**  
**Clasificación:** Noticias e Información  
**Sub-Clasificación:** Noticias globales y actualidad



### 1. Cifras totales y promedios (Nacional e Internacional)

MES - AÑO	NAVEGADORES UNICOS	VISITAS	PAGINAS
Junio - 2023	21.622	35.996	46.003
<b>PROMEDIO DIARIO</b>	<b>1.098</b>	<b>1.200</b>	<b>1.533</b>
<b>PROMEDIO LUNES-VIERNES</b>	1.232	1.355	1.731
<b>PROMEDIO SABADO-DOMINGO</b>	732	773	991
<b>PAGINAS / VISITAS</b>	1,28		
<b>DURACION MEDIA VISITAS</b>	0:01:14		
<b>DURACION MEDIA PAGINAS</b>	0:00:00		

### 2. Secciones (Nacional e Internacional)

	PAGINAS	%
<b>HOME</b>	0	0 %
<b>RESTO</b>	46.003	100.00 %

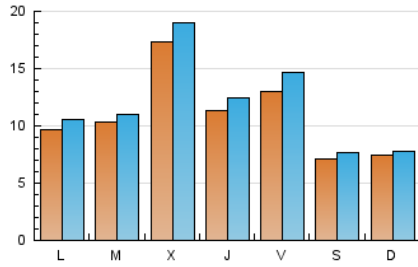
### 3. Por día del mes (Nacional e Internacional)

Día	N. únicos	Visitas	Páginas	Día	N. únicos	Visitas	Páginas	Día	N. únicos	Visitas	Páginas
<b>1</b>	1.178	1.271	1.532	<b>11</b>	608	644	861	<b>21</b>	3.280	3.516	4.706
<b>2</b>	843	897	1.070	<b>12</b>	374	406	535	<b>22</b>	1.154	1.269	1.717
<b>3</b>	886	931	1.186	<b>13</b>	456	508	670	<b>23</b>	818	933	1.306
<b>4</b>	661	692	872	<b>14</b>	1.037	1.116	1.583	<b>24</b>	970	1.040	1.403
<b>5</b>	1.086	1.149	1.354	<b>15</b>	818	875	1.192	<b>25</b>	379	402	564
<b>6</b>	595	666	867	<b>16</b>	961	1.032	1.350	<b>26</b>	976	1.102	1.289
<b>7</b>	765	851	1.061	<b>17</b>	624	670	867	<b>27</b>	856	919	1.165
<b>8</b>	549	603	831	<b>18</b>	1.352	1.395	1.616	<b>28</b>	1.856	2.126	2.558
<b>9</b>	744	798	1.041	<b>19</b>	1.430	1.558	1.864	<b>29</b>	1.960	2.211	2.750
<b>10</b>	375	407	561	<b>20</b>	2.233	2.310	2.690	<b>30</b>	3.126	3.699	4.942

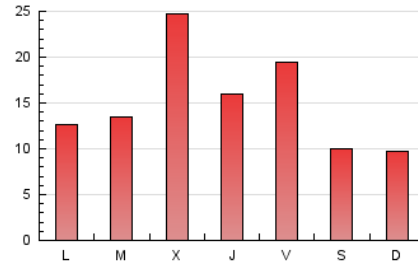
#### 4. Gráficas (Nacional e Internacional)

##### 4.1 Por día de la semana (promedio)

N. únicos / Visitas (x 100)



Páginas (x 100)



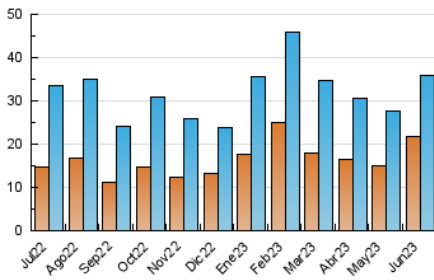
##### 4.2 Por franja horaria (promedio)

Visitas\_ (x 1000)

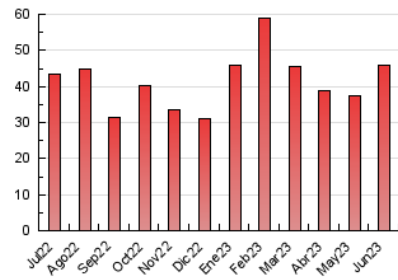
Páginas (x 1000)

##### 4.3 Por meses

N. únicos / Visitas (x 1000)



Páginas (x 1000)





## INFORMACION Y CONTROL DE PUBLICACIONES, S.A.

Velázquez, 46, 1ª Drcha - Tel. 91 435 00 32 Fax 91 435 96 05 - 28001 - MADRID  
Av. Diagonal 497, 5a planta - Tel 93 439 24 18 Fax 93 419 25 34 - 08029 - BARCELONA

### Anexo - Tráfico Nacional

**Título:** VIVAROTA.ES  
**URL Primaria:** https://vivarota.es/  
**Editor:** Publicaciones del Sur, S.A.  
**Domicilio:** De la Investigación, Parcela D-11  
**Ciudad:** 11407 JEREZ DE LA FRONTERA  
**Teléfono:** 956 30 25 11  
**Fax:** 956 31 81 59  
**E-mail:**  
**Clasificación:** Noticias e Información  
**Sub-Clasificación:** Noticias globales y actualidad



#### 1. Cifras totales y promedios (Nacional)

MES - AÑO	NAVEGADORES UNICOS	VISITAS	PAGINAS
Junio - 2023	21.044	34.214	43.983
<b>PROMEDIO DIARIO</b>	<b>1.040</b>	<b>1.140</b>	<b>1.466</b>
<b>PROMEDIO LUNES-VIERNES</b>	<b>1.171</b>	<b>1.293</b>	<b>1.660</b>
<b>PROMEDIO SABADO-DOMINGO</b>	<b>680</b>	<b>721</b>	<b>934</b>
<b>PAGINAS / VISITAS</b>	<b>1,29</b>		
<b>DURACION MEDIA VISITAS</b>	<b>0:01:14</b>		
<b>DURACION MEDIA PAGINAS</b>	<b>0:00:00</b>		

#### 2. Secciones (Nacional)

	PAGINAS	%
<b>HOME</b>	0	0 %
<b>RESTO</b>	43.983	100.00 %

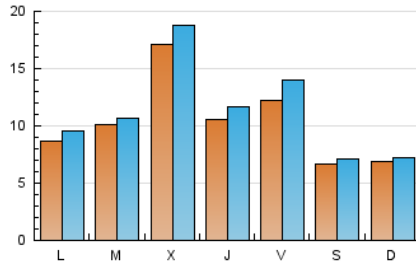
#### 3. Por día del mes (Nacional)

Día	N. únicos	Visitas	Páginas	Día	N. únicos	Visitas	Páginas	Día	N. únicos	Visitas	Páginas
1	903	991	1.242	11	596	632	847	21	3.249	3.480	4.666
2	580	633	777	12	360	392	520	22	1.139	1.253	1.695
3	748	792	1.039	13	433	483	643	23	794	909	1.263
4	475	506	669	14	1.011	1.087	1.549	24	959	1.029	1.390
5	759	822	1.019	15	799	855	1.168	25	372	395	557
6	565	629	814	16	929	998	1.305	26	959	1.080	1.265
7	747	833	1.041	17	594	640	830	27	836	897	1.142
8	523	574	784	18	1.333	1.376	1.596	28	1.832	2.100	2.530
9	729	782	1.018	19	1.407	1.536	1.833	29	1.926	2.175	2.701
10	366	398	545	20	2.197	2.275	2.646	30	3.087	3.662	4.889

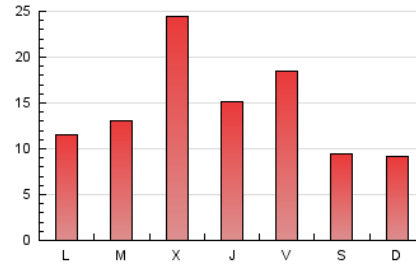
#### 4. Gráficas (Nacional)

##### 4.1 Por día de la semana (promedio)

N. únicos / Visitas (x 100)



Páginas (x 100)



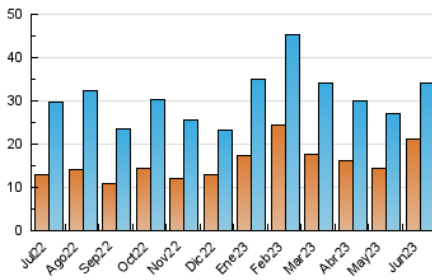
##### 4.2 Por franja horaria (promedio)

Visitas\_ (x 1000)

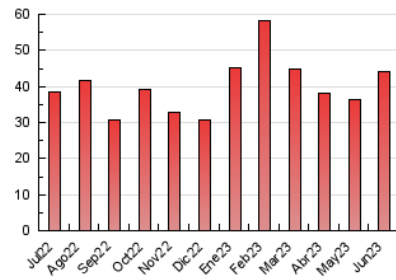
Páginas (x 1000)

##### 4.3 Por meses

N. únicos / Visitas (x 1000)



Páginas (x 1000)



## 5. Observaciones

Este Medio Electrónico de Comunicación ha sido medido por la herramienta Google Analytics de Google (GA4)

## 6. Definiciones básicas (Para más información ver Normas Técnicas para el Control de los Medios Electrónicos de Comunicación)

### Página Vista:

Conjunto de ficheros enviado a un usuario como resultado de una petición del mismo recibida por el servidor. Cuando la página está formada por varios marcos (frames), el conjunto de los mismos tendrá, a efectos de cómputo, la consideración de una página unitaria.

### Visita:

Una secuencia ininterrumpida de páginas servidas a un usuario válido. Si dicho usuario no realiza peticiones de páginas en un periodo de tiempo (30 min) la siguiente petición constituirá el inicio de una nueva visita.

### Navegador Único:

Total de combinaciones únicas de una dirección IP y un identificador adicional. Los medios pueden utilizar cookies o el Identificador de Alta de registro.

### Duración Página Vista:

Tiempo acumulado en segundos de todas las páginas vistas (en visitas de dos o más páginas vistas), dividido por el número total de páginas vistas.

### Duración Visita:

Tiempo en segundos de todas las visitas de dos o más páginas vistas, dividido por el número total de visitas de dos o más páginas vistas.

### Tráfico nacional:

Audiencia/difusión correspondiente a España medida en base a los datos de las direcciones IP registradas por el sistema de medición.

## 7. Opinión

De OJDinteractiva, la división de INFORMACIÓN Y CONTROL DE PUBLICACIONES S.A.:

Hemos examinado la información facilitada por el editor del medio electrónico para el periodo que comprende la presente certificación.

Nuestro examen se ha realizado de acuerdo con las normas y procedimientos establecidos en las Normas Técnicas para el Control de los Medios Electrónicos de Comunicación.

En nuestra opinión, la presente acta presenta razonablemente la difusión/audiencia registrada por este medio electrónico.

### ADVERTENCIA:

El trabajo de OJDinteractiva, la división de INFORMACIÓN Y CONTROL DE PUBLICACIONES S.A (INTROL) se limita a la realización de pruebas para la revisión de los datos de recuento suministrados por el editor con la finalidad de expresar una opinión sobre la razonabilidad de dichos datos de acuerdo con las Normas Técnicas para el control de los MEC.

Por tanto, INTROL no acepta responsabilidad alguna por las inexactitudes o errores que puedan existir en los datos de recuento. Tampoco acepta ninguna responsabilidad por la falsedad en los datos de recuento recibidos del editor, ni por otros datos de medición que no están incluidos en el análisis.

Julio - 2023

OJDinteractiva