



## INFORMACION Y CONTROL DE PUBLICACIONES, S.A.

Velázquez, 46, 1ª Drcha - Tel. 91 435 00 32 Fax 91 435 96 05 - 28001 - MADRID  
Av. Diagonal 497, 5a planta - Tel 93 439 24 18 Fax 93 419 25 34 - 08029 - BARCELONA

**Título:** ANDALUCIAINFORMACION.ES - VIVAROTA  
**URL Primaria:** https://vivarota.es/  
**Editor:** Publicaciones del Sur, S.A.  
**Domicilio:** De la Investigación, Parcela D-11  
**Ciudad:** 11407 JEREZ DE LA FRONTERA  
**Teléfono:** 956 30 25 11  
**Fax:** 956 31 81 59  
**E-mail:**  
**Clasificación:** Noticias e Información  
**Sub-Clasificación:** Noticias globales y actualidad



### 1. Cifras totales y promedios (Nacional e Internacional)

MES - AÑO	NAVEGADORES UNICOS	VISITAS	PAGINAS
Marzo - 2026	5.529	6.965	8.132
<b>PROMEDIO DIARIO</b>	<b>219</b>	<b>229</b>	<b>275</b>
<b>PROMEDIO LUNES-VIERNES</b>	267	279	333
<b>PROMEDIO SABADO-DOMINGO</b>	102	106	133
<b>PAGINAS / VISITAS</b>	1,20		
<b>DURACION MEDIA VISITAS</b>	0:00:53		
<b>TIEMPO INTERACCIÓN MEDIO</b>	0:00:24		

### 2. Secciones (Nacional e Internacional)

	PAGINAS	%
<b>HOME</b>	1.498	17.60 %
<b>RESTO</b>	7.015	82.40 %

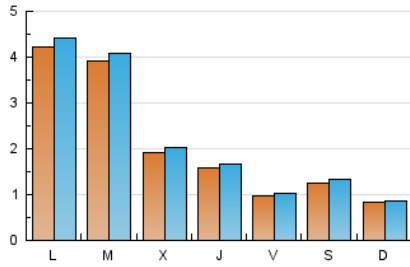
### 3. Por día del mes (Nacional e Internacional)

Día	N. únicos	Visitas	Páginas	Día	N. únicos	Visitas	Páginas	Día	N. únicos	Visitas	Páginas
<b>1</b>	56	58	85	<b>11</b>	375	392	439	<b>21</b>	40	42	67
<b>2</b>	1.024	1.076	1.173	<b>12</b>	173	178	194	<b>22</b>	53	56	75
<b>3</b>	210	217	262	<b>13</b>	129	138	182	<b>23</b>	316	325	430
<b>4</b>	249	259	315	<b>14</b>	84	89	117	<b>24</b>	116	120	138
<b>5</b>	145	160	205	<b>15</b>	75	78	107	<b>25</b>	62	63	73
<b>6</b>	79	82	97	<b>16</b>	178	188	287	<b>26</b>	121	125	152
<b>7</b>	45	47	63	<b>17</b>	134	143	215	<b>27</b>	80	84	116
<b>8</b>	41	46	62	<b>18</b>	87	94	175	<b>28</b>	336	353	400
<b>9</b>	199	209	242	<b>19</b>	197	207	311	<b>29</b>	186	189	220
<b>10</b>	1.296	1.350	1.410	<b>20</b>	105	106	180	<b>30</b>	394	416	485
								<b>31</b>	205	212	236

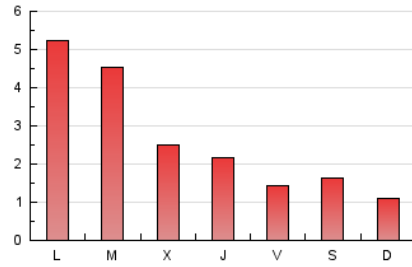
### 4. Gráficas (Nacional e Internacional)

#### 4.1 Por día de la semana (promedio)

N. únicos / Visitas (x 100)

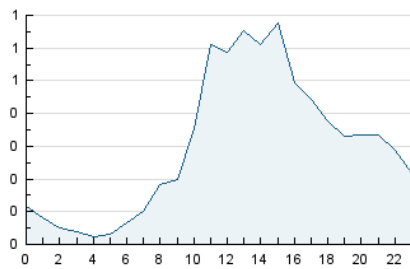


Páginas (x 100)

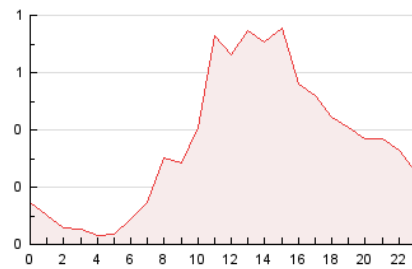


#### 4.2 Por franja horaria (promedio)

Visitas\_ (x 1000)

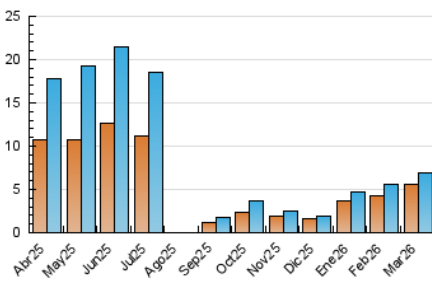


Páginas (x 1000)

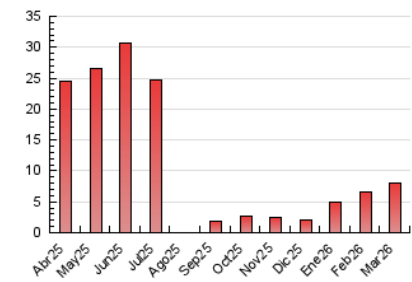


#### 4.3 Por meses

N. únicos / Visitas (x 1000)



Páginas (x 1000)





## INFORMACION Y CONTROL DE PUBLICACIONES, S.A.

Velázquez, 46, 1ª Drcha - Tel. 91 435 00 32 Fax 91 435 96 05 - 28001 - MADRID  
Av. Diagonal 497, 5a planta - Tel 93 439 24 18 Fax 93 419 25 34 - 08029 - BARCELONA

### Anexo - Tráfico Nacional

**Título:** ANDALUCIAINFORMACION.ES - VIVAROTA  
**URL Primaria:** https://vivarota.es/  
**Editor:** Publicaciones del Sur, S.A.  
**Domicilio:** De la Investigación, Parcela D-11  
**Ciudad:** 11407 JEREZ DE LA FRONTERA  
**Teléfono:** 956 30 25 11  
**Fax:** 956 31 81 59  
**E-mail:**  
**Clasificación:** Noticias e Información  
**Sub-Clasificación:** Noticias globales y actualidad



#### 1. Cifras totales y promedios (Nacional)

MES - AÑO	NAVEGADORES UNICOS	VISITAS	PAGINAS
Marzo - 2026	5.342	6.726	7.872
<b>PROMEDIO DIARIO</b>	<b>202</b>	<b>211</b>	<b>254</b>
<b>PROMEDIO LUNES-VIERNES</b>	244	255	305
<b>PROMEDIO SABADO-DOMINGO</b>	99	103	129
<b>PAGINAS / VISITAS</b>	1,20		
<b>DURACION MEDIA VISITAS</b>	0:00:53		
<b>TIEMPO INTERACCIÓN MEDIO</b>	0:00:23		

#### 2. Secciones (Nacional)

	PAGINAS	%
<b>HOME</b>	1.466	18.62 %
<b>RESTO</b>	6.406	81.38 %

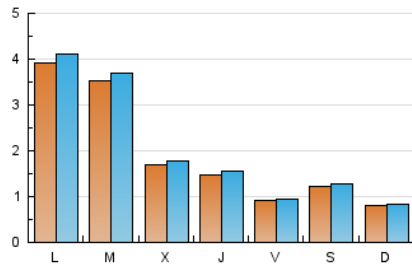
#### 3. Por día del mes (Nacional)

Día	N. únicos	Visitas	Páginas	Día	N. únicos	Visitas	Páginas	Día	N. únicos	Visitas	Páginas
<b>1</b>	54	56	81	<b>11</b>	304	318	354	<b>21</b>	39	41	61
<b>2</b>	904	949	1.029	<b>12</b>	151	155	172	<b>22</b>	52	55	74
<b>3</b>	157	161	196	<b>13</b>	111	120	163	<b>23</b>	311	320	425
<b>4</b>	225	235	285	<b>14</b>	75	79	107	<b>24</b>	115	119	137
<b>5</b>	130	145	184	<b>15</b>	73	75	104	<b>25</b>	60	61	69
<b>6</b>	74	77	92	<b>16</b>	178	188	287	<b>26</b>	117	121	148
<b>7</b>	40	42	57	<b>17</b>	133	141	214	<b>27</b>	78	82	114
<b>8</b>	40	45	61	<b>18</b>	86	93	174	<b>28</b>	333	350	397
<b>9</b>	192	202	231	<b>19</b>	191	201	302	<b>29</b>	183	186	216
<b>10</b>	1.163	1.215	1.267	<b>20</b>	99	100	170	<b>30</b>	382	402	470
								<b>31</b>	201	208	231

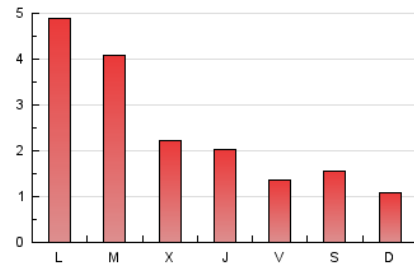
## 4. Gráficas (Nacional)

### 4.1 Por día de la semana (promedio)

N. únicos / Visitas (x 100)

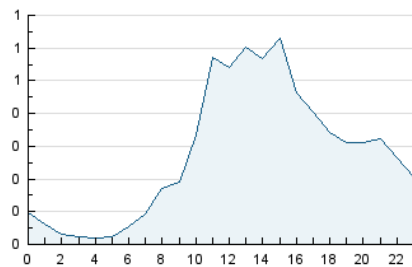


Páginas (x 100)

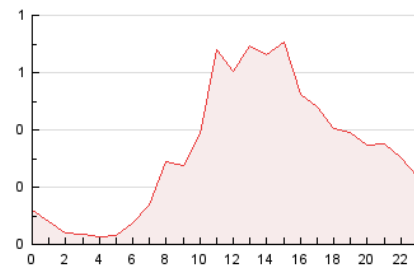


### 4.2 Por franja horaria (promedio)

Visitas\_ (x 1000)

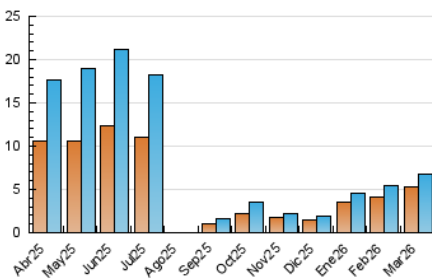


Páginas (x 1000)

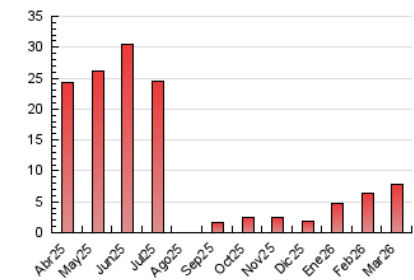


### 4.3 Por meses

N. únicos / Visitas (x 1000)



Páginas (x 1000)



## 5. Observaciones

Este Medio Electrónico de Comunicación ha sido medido por la herramienta Google Analytics de Google (GA4).

## 6. Definiciones básicas (Para más información ver Normas Técnicas para el Control de los Medios Electrónicos de Comunicación)

### Página Vista:

Conjunto de ficheros enviado a un usuario como resultado de una petición del mismo recibida por el servidor. Cuando la página está formada por varios marcos (frames), el conjunto de los mismos tendrá, a efectos de cómputo, la consideración de una página unitaria.

### Visita:

Una secuencia ininterrumpida de páginas servidas a un usuario válido. Si dicho usuario no realiza peticiones de páginas en un periodo de tiempo (30 min) la siguiente petición constituirá el inicio de una nueva visita.

### Navegador Único:

Total de combinaciones únicas de una dirección IP y un identificador adicional. Los medios pueden utilizar cookies o el Identificador de Alta de registro.

### Duración Página Vista:

Tiempo acumulado en segundos de todas las páginas vistas (en visitas de dos o más páginas vistas), dividido por el número total de páginas vistas.

### Duración Visita:

Tiempo en segundos de todas las visitas de dos o más páginas vistas, dividido por el número total de visitas de dos o más páginas vistas.

### Tráfico nacional:

Audiencia/difusión correspondiente a España medida en base a los datos de las direcciones IP registradas por el sistema de medición.

## 7. Opinión

De OJDinteractiva, la división de INFORMACIÓN Y CONTROL DE PUBLICACIONES S.A.:

Hemos examinado la información facilitada por el editor del medio electrónico para el periodo que comprende la presente certificación.

Nuestro examen se ha realizado de acuerdo con las normas y procedimientos establecidos en las Normas Técnicas para el Control de los Medios Electrónicos de Comunicación.

En nuestra opinión, la presente certificación presenta razonablemente la difusión/audiencia registrada por este canal.

### ADVERTENCIA:

El trabajo de OJDinteractiva, la división de INFORMACIÓN Y CONTROL DE PUBLICACIONES S.A (INTROL) se limita a la realización de pruebas para la revisión de los datos de recuento suministrados por el editor con la finalidad de expresar una opinión sobre la razonabilidad de dichos datos de acuerdo con las Normas Técnicas para el control de los MEC.

Por tanto, INTROL no acepta responsabilidad alguna por las inexactitudes o errores que puedan existir en los datos de recuento. Tampoco acepta ninguna responsabilidad por la falsedad en los datos de recuento recibidos del editor, ni por otros datos de medición que no están incluidos en el análisis.

Abril - 2026

OJDinteractiva