



## INFORMACION Y CONTROL DE PUBLICACIONES, S.A.

Velázquez, 46, 1º Drcha - Tel. 91 435 00 32 Fax 91 435 96 05 - 28001 - MADRID  
Av. Diagonal 497, 5a planta - Tel 93 439 24 18 Fax 93 419 25 34 - 08029 - BARCELONA

**Título:** VIVAJEREZ.ES  
**URL Primaria:** https://vivajerez.es/  
**Editor:** Publicaciones del Sur, S.A.  
**Domicilio:** De la Investigación, Parcela D-11  
**Ciudad:** 11407 JEREZ DE LA FRONTERA  
**Teléfono:** 956 30 25 11  
**Fax:** 956 31 81 59  
**E-mail:**  
**Clasificación:** Noticias e Información  
**Sub-Clasificación:** Noticias globales y actualidad



### 1. Cifras totales y promedios (Nacional e Internacional)

MES - AÑO	NAVEGADORES UNICOS	VISITAS	PAGINAS
Diciembre - 2022	69.354	110.617	149.919
<b>PROMEDIO DIARIO</b>	<b>3.249</b>	<b>3.568</b>	<b>4.836</b>
<b>PROMEDIO LUNES-VIERNES</b>	3.607	3.966	5.376
<b>PROMEDIO SABADO-DOMINGO</b>	2.374	2.596	3.517
<b>PAGINAS / VISITAS</b>	1,36		
<b>DURACION MEDIA VISITAS</b>	0:00:37		
<b>DURACION MEDIA PAGINAS</b>	0:01:44		

### 2. Secciones (Nacional e Internacional)

	PAGINAS	%
<b>HOME</b>	20.882	13.93 %
<b>RESTO</b>	129.037	86.07 %

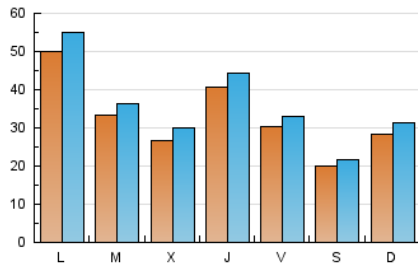
### 3. Por día del mes (Nacional e Internacional)

Día	N. únicos	Visitas	Páginas	Día	N. únicos	Visitas	Páginas	Día	N. únicos	Visitas	Páginas
1	2.505	2.841	3.817	11	2.338	2.595	3.559	21	1.771	1.955	2.897
2	3.557	3.828	5.002	12	3.077	3.364	4.583	22	7.795	8.309	10.913
3	2.389	2.578	3.415	13	4.072	4.453	6.000	23	2.729	2.947	4.015
4	2.828	3.197	4.271	14	3.782	4.215	6.092	24	1.241	1.328	1.843
5	6.461	7.345	9.337	15	2.849	3.186	4.558	25	4.437	4.704	6.689
6	3.463	3.795	5.001	16	2.533	2.780	3.755	26	7.798	8.370	11.484
7	2.395	2.642	3.564	17	2.193	2.380	3.056	27	2.623	2.916	4.223
8	3.071	3.359	4.380	18	1.782	2.031	2.655	28	2.730	3.189	4.394
9	3.251	3.519	4.765	19	2.610	2.963	4.077	29	4.084	4.491	6.077
10	2.075	2.298	3.148	20	3.120	3.400	4.733	30	3.070	3.383	4.601
								31	2.083	2.256	3.015

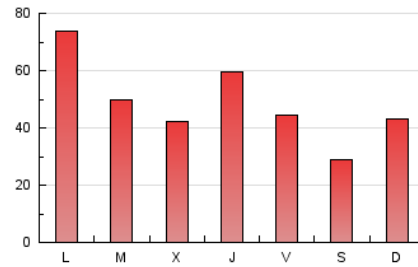
#### 4. Gráficas (Nacional e Internacional)

##### 4.1 Por día de la semana (promedio)

N. únicos / Visitas (x 100)

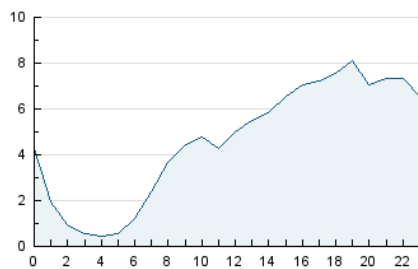


Páginas (x 100)

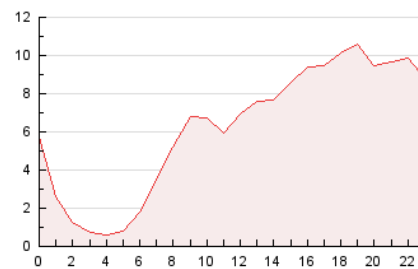


##### 4.2 Por franja horaria (promedio)

Visitas\_ (x 1000)

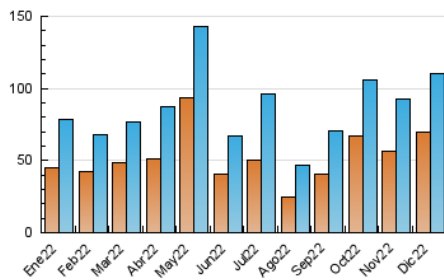


Páginas (x 1000)

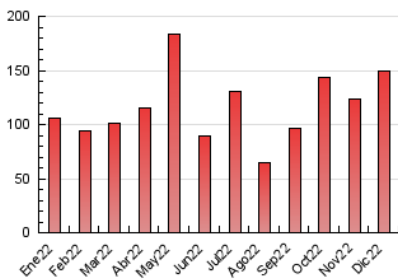


##### 4.3 Por meses

N. únicos / Visitas (x 1000)



Páginas (x 1000)





## INFORMACION Y CONTROL DE PUBLICACIONES, S.A.

Velázquez, 46, 1º Drcha - Tel. 91 435 00 32 Fax 91 435 96 05 - 28001 - MADRID  
Av. Diagonal 497, 5a planta - Tel 93 439 24 18 Fax 93 419 25 34 - 08029 - BARCELONA

### Anexo - Tráfico Nacional

**Título:** VIVAJEREZ.ES  
**URL Primaria:** https://vivajerez.es/  
**Editor:** Publicaciones del Sur, S.A.  
**Domicilio:** De la Investigación, Parcela D-11  
**Ciudad:** 11407 JEREZ DE LA FRONTERA  
**Teléfono:** 956 30 25 11  
**Fax:** 956 31 81 59  
**E-mail:**  
**Clasificación:** Noticias e Información  
**Sub-Clasificación:** Noticias globales y actualidad



#### 1. Cifras totales y promedios (Nacional)

MES - AÑO	NAVEGADORES UNICOS	VISITAS	PAGINAS
Diciembre - 2022	67.989	109.079	147.832
<b>PROMEDIO DIARIO</b>	<b>3.202</b>	<b>3.519</b>	<b>4.769</b>
<b>PROMEDIO LUNES-VIERNES</b>	<b>3.556</b>	<b>3.911</b>	<b>5.302</b>
<b>PROMEDIO SABADO-DOMINGO</b>	<b>2.339</b>	<b>2.559</b>	<b>3.466</b>
<b>PAGINAS / VISITAS</b>	<b>1,36</b>		
<b>DURACION MEDIA VISITAS</b>	<b>0:00:37</b>		
<b>DURACION MEDIA PAGINAS</b>	<b>0:01:44</b>		

#### 2. Secciones (Nacional)

	PAGINAS	%
<b>HOME</b>	20.625	13.95 %
<b>RESTO</b>	127.207	86.05 %

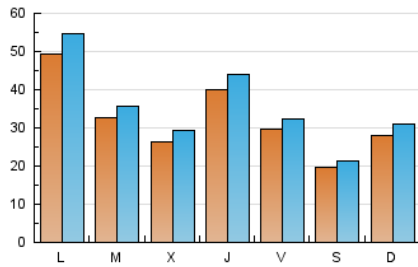
#### 3. Por día del mes (Nacional)

Día	N. únicos	Visitas	Páginas	Día	N. únicos	Visitas	Páginas	Día	N. únicos	Visitas	Páginas
1	2.473	2.801	3.751	11	2.303	2.557	3.516	21	1.724	1.904	2.833
2	3.515	3.783	4.939	12	3.022	3.308	4.512	22	7.745	8.252	10.837
3	2.361	2.549	3.382	13	4.024	4.401	5.925	23	2.694	2.910	3.969
4	2.790	3.159	4.213	14	3.728	4.156	6.005	24	1.208	1.293	1.798
5	6.382	7.261	9.222	15	2.802	3.137	4.499	25	4.400	4.664	6.638
6	3.398	3.729	4.907	16	2.494	2.741	3.701	26	7.747	8.314	11.400
7	2.335	2.580	3.498	17	2.166	2.351	3.016	27	2.580	2.868	4.152
8	3.022	3.306	4.318	18	1.764	2.008	2.629	28	2.695	3.149	4.331
9	3.201	3.469	4.689	19	2.571	2.921	4.027	29	4.022	4.427	5.985
10	2.036	2.258	3.100	20	3.050	3.329	4.647	30	3.005	3.306	4.494
								31	2.019	2.188	2.899

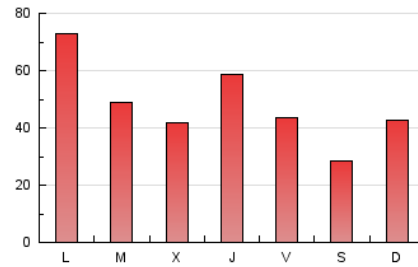
## 4. Gráficas (Nacional)

### 4.1 Por día de la semana (promedio)

N. únicos / Visitas (x 100)

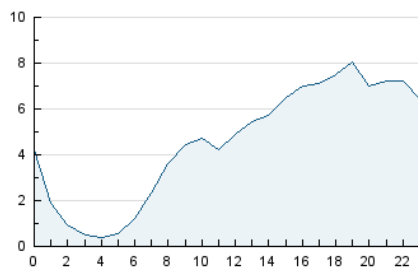


Páginas (x 100)

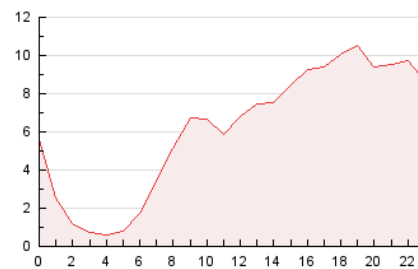


### 4.2 Por franja horaria (promedio)

Visitas\_ (x 1000)

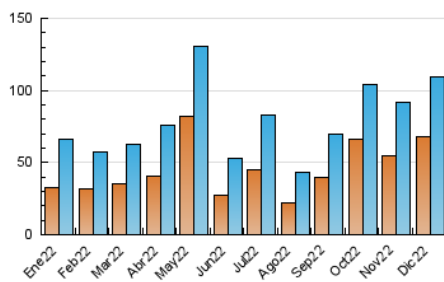


Páginas (x 1000)

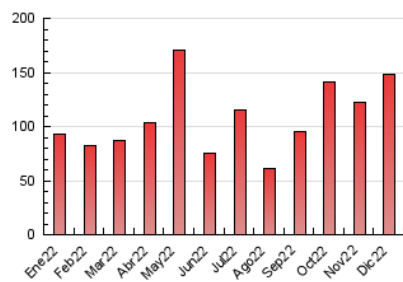


### 4.3 Por meses

N. únicos / Visitas (x 1000)



Páginas (x 1000)



## 5. Observaciones

Este Medio Electrónico de Comunicación ha sido medido por la herramienta Google Analytics de Google (Universal Analytics)

## 6. Definiciones básicas (Para más información ver Normas Técnicas para el Control de los Medios Electrónicos de Comunicación)

### Página Vista:

Conjunto de ficheros enviado a un usuario como resultado de una petición del mismo recibida por el servidor. Cuando la página está formada por varios marcos (frames), el conjunto de los mismos tendrá, a efectos de cómputo, la consideración de una página unitaria.

### Visita:

Una secuencia ininterrumpida de páginas servidas a un usuario válido. Si dicho usuario no realiza peticiones de páginas en un periodo de tiempo (30 min) la siguiente petición constituirá el inicio de una nueva visita.

### Navegador Único:

Total de combinaciones únicas de una dirección IP y un identificador adicional. Los medios pueden utilizar cookies o el Identificador de Alta de registro.

### Duración Página Vista:

Tiempo acumulado en segundos de todas las páginas vistas (en visitas de dos o más páginas vistas), dividido por el número total de páginas vistas.

### Duración Visita:

Tiempo en segundos de todas las visitas de dos o más páginas vistas, dividido por el número total de visitas de dos o más páginas vistas.

### Tráfico nacional:

Audiencia/difusión correspondiente a España medida en base a los datos de las direcciones IP registradas por el sistema de medición.

## 7. Opinión

De OJDinteractiva, la división de INFORMACIÓN Y CONTROL DE PUBLICACIONES S.A.:

Hemos examinado la información facilitada por el editor del medio electrónico para el periodo que comprende la presente certificación.

Nuestro examen se ha realizado de acuerdo con las normas y procedimientos establecidos en las Normas Técnicas para el Control de los Medios Electrónicos de Comunicación.

En nuestra opinión, la presente acta presenta razonablemente la difusión/audiencia registrada por este medio electrónico.

### ADVERTENCIA:

El trabajo de OJDinteractiva, la división de INFORMACIÓN Y CONTROL DE PUBLICACIONES S.A (INTROL) se limita a la realización de pruebas para la revisión de los datos de recuento suministrados por el editor con la finalidad de expresar una opinión sobre la razonabilidad de dichos datos de acuerdo con las Normas Técnicas para el control de los MEC. Por tanto, INTROL no acepta responsabilidad alguna por las inexactitudes o errores que puedan existir en los datos de recuento. Tampoco acepta ninguna responsabilidad por la falsedad en los datos de recuento recibidos del editor, ni por otros datos de medición que no están incluidos en el análisis.

- 2022

OJDinteractiva