



## INFORMACION Y CONTROL DE PUBLICACIONES, S.A.

Velázquez, 46, 1ª Drcha - Tel. 91 435 00 32 Fax 91 435 96 05 - 28001 - MADRID  
Av. Diagonal 497, 5a planta - Tel 93 439 24 18 Fax 93 419 25 34 - 08029 - BARCELONA

**Título:** VIVAJEREZ.ES  
**URL Primaria:** https://vivajerez.es/  
**Editor:** Publicaciones del Sur, S.A.  
**Domicilio:** De la Investigación, Parcela D-11  
**Ciudad:** 11407 JEREZ DE LA FRONTERA  
**Teléfono:** 956 30 25 11  
**Fax:** 956 31 81 59  
**E-mail:**  
**Clasificación:** Noticias e Información  
**Sub-Clasificación:** Noticias globales y actualidad



### 1. Cifras totales y promedios (Nacional e Internacional)

MES - AÑO	NAVEGADORES UNICOS	VISITAS	PAGINAS
Agosto - 2023	27.455	46.072	66.329
<b>PROMEDIO DIARIO</b>	<b>1.287</b>	<b>1.486</b>	<b>2.140</b>
<b>PROMEDIO LUNES-VIERNES</b>	1.273	1.476	2.073
<b>PROMEDIO SABADO-DOMINGO</b>	1.328	1.517	2.332
<b>PAGINAS / VISITAS</b>	1,44		
<b>DURACION MEDIA VISITAS</b>	0:01:44		
<b>TIEMPO INTERACCIÓN MEDIO</b>	0:01:17		

### 2. Secciones (Nacional e Internacional)

	PAGINAS	%
<b>HOME</b>	19.426	29.29 %
<b>RESTO</b>	46.903	70.71 %

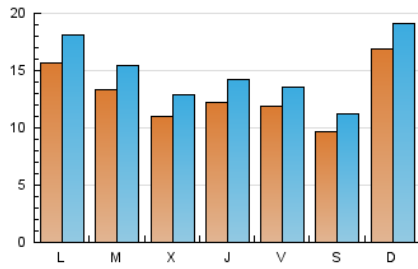
### 3. Por día del mes (Nacional e Internacional)

Día	N. únicos	Visitas	Páginas	Día	N. únicos	Visitas	Páginas	Día	N. únicos	Visitas	Páginas
1	1.703	1.988	2.690	11	1.103	1.248	1.777	21	1.486	1.661	2.294
2	1.328	1.532	2.141	12	927	1.066	1.530	22	1.221	1.396	1.869
3	1.154	1.326	1.893	13	1.155	1.312	1.845	23	971	1.156	1.628
4	1.158	1.326	1.813	14	1.506	1.706	2.303	24	927	1.086	1.571
5	1.044	1.212	1.699	15	1.133	1.303	1.918	25	1.125	1.306	1.816
6	1.225	1.404	1.813	16	872	1.063	1.464	26	864	997	1.397
7	1.055	1.281	1.664	17	1.835	2.045	2.707	27	3.141	3.610	4.914
8	1.197	1.430	1.872	18	1.355	1.541	2.070	28	2.214	2.581	4.013
9	1.048	1.238	1.673	19	1.052	1.202	1.719	29	1.416	1.634	2.507
10	939	1.115	1.554	20	1.214	1.331	3.736	30	1.269	1.456	2.210
								31	1.254	1.520	2.229

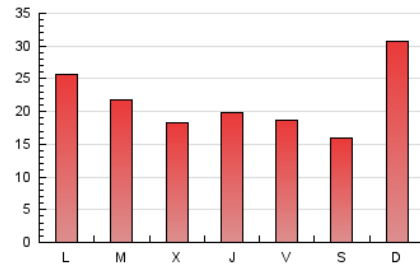
### 4. Gráficas (Nacional e Internacional)

#### 4.1 Por día de la semana (promedio)

N. únicos / Visitas (x 100)



Páginas (x 100)



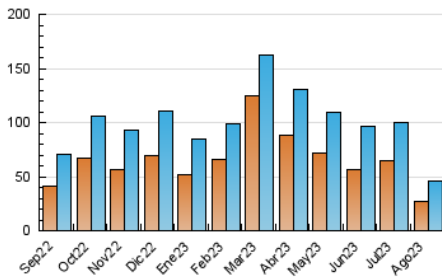
#### 4.2 Por franja horaria (promedio)

Visitas\_ (x 1000)

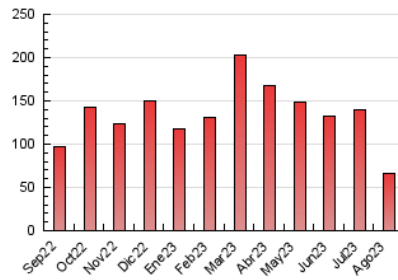
Páginas (x 1000)

#### 4.3 Por meses

N. únicos / Visitas (x 1000)



Páginas (x 1000)





## INFORMACION Y CONTROL DE PUBLICACIONES, S.A.

Velázquez, 46, 1ª Drcha - Tel. 91 435 00 32 Fax 91 435 96 05 - 28001 - MADRID  
Av. Diagonal 497, 5a planta - Tel 93 439 24 18 Fax 93 419 25 34 - 08029 - BARCELONA

### Anexo - Tráfico Nacional

**Título:** VIVAJEREZ.ES  
**URL Primaria:** https://vivajerez.es/  
**Editor:** Publicaciones del Sur, S.A.  
**Domicilio:** De la Investigación, Parcela D-11  
**Ciudad:** 11407 JEREZ DE LA FRONTERA  
**Teléfono:** 956 30 25 11  
**Fax:** 956 31 81 59  
**E-mail:**  
**Clasificación:** Noticias e Información  
**Sub-Clasificación:** Noticias globales y actualidad



#### 1. Cifras totales y promedios (Nacional)

MES - AÑO	NAVEGADORES UNICOS	VISITAS	PAGINAS
Agosto - 2023	26.187	44.521	62.560
<b>PROMEDIO DIARIO</b>	<b>1.239</b>	<b>1.436</b>	<b>2.018</b>
<b>PROMEDIO LUNES-VIERNES</b>	1.225	1.424	2.008
<b>PROMEDIO SABADO-DOMINGO</b>	1.279	1.472	2.048
<b>PAGINAS / VISITAS</b>	1,41		
<b>DURACION MEDIA VISITAS</b>	0:01:45		
<b>TIEMPO INTERACCIÓN MEDIO</b>	0:01:17		

#### 2. Secciones (Nacional)

	PAGINAS	%
<b>HOME</b>	19.089	30.51 %
<b>RESTO</b>	43.471	69.49 %

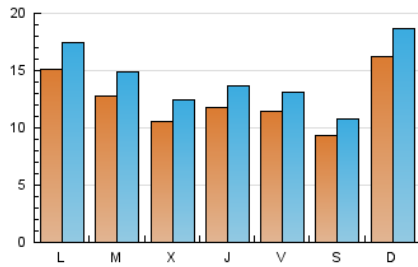
#### 3. Por día del mes (Nacional)

Día	N. únicos	Visitas	Páginas	Día	N. únicos	Visitas	Páginas	Día	N. únicos	Visitas	Páginas
1	1.622	1.903	2.580	11	1.075	1.216	1.729	21	1.442	1.618	2.237
2	1.289	1.492	2.089	12	882	1.020	1.479	22	1.180	1.355	1.823
3	1.114	1.284	1.848	13	1.106	1.259	1.781	23	917	1.100	1.557
4	1.120	1.285	1.764	14	1.436	1.629	2.220	24	897	1.052	1.536
5	997	1.160	1.630	15	1.078	1.241	1.827	25	1.081	1.257	1.760
6	1.178	1.354	1.758	16	828	1.012	1.400	26	831	958	1.338
7	1.014	1.237	1.607	17	1.796	1.999	2.650	27	3.092	3.554	4.825
8	1.145	1.377	1.814	18	1.315	1.497	2.022	28	2.136	2.487	3.875
9	1.003	1.190	1.621	19	1.029	1.177	1.682	29	1.368	1.582	2.426
10	898	1.070	1.504	20	1.118	1.291	1.889	30	1.225	1.408	2.137
								31	1.195	1.457	2.152

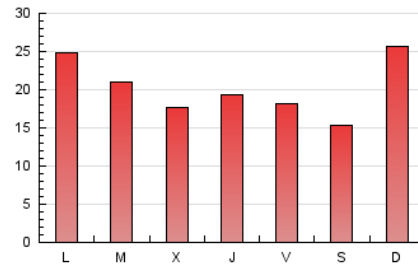
## 4. Gráficas (Nacional)

### 4.1 Por día de la semana (promedio)

N. únicos / Visitas (x 100)



Páginas (x 100)



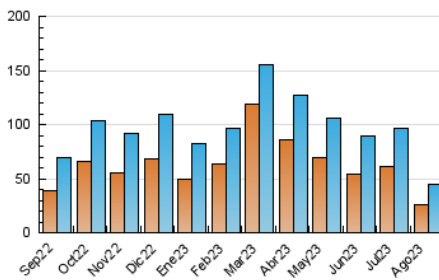
### 4.2 Por franja horaria (promedio)

Visitas\_ (x 1000)

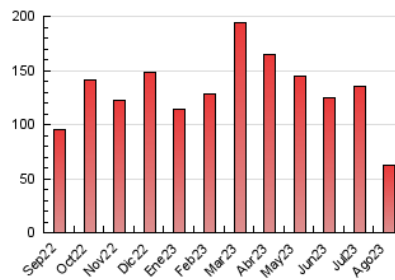
Páginas (x 1000)

### 4.3 Por meses

N. únicos / Visitas (x 1000)



Páginas (x 1000)



## 5. Observaciones

Este Medio Electrónico de Comunicación ha sido medido por la herramienta Google Analytics de Google (GA4)

## 6. Definiciones básicas (Para más información ver Normas Técnicas para el Control de los Medios Electrónicos de Comunicación)

### Página Vista:

Conjunto de ficheros enviado a un usuario como resultado de una petición del mismo recibida por el servidor. Cuando la página está formada por varios marcos (frames), el conjunto de los mismos tendrá, a efectos de cómputo, la consideración de una página unitaria.

### Visita:

Una secuencia ininterrumpida de páginas servidas a un usuario válido. Si dicho usuario no realiza peticiones de páginas en un periodo de tiempo (30 min) la siguiente petición constituirá el inicio de una nueva visita.

### Navegador Único:

Total de combinaciones únicas de una dirección IP y un identificador adicional. Los medios pueden utilizar cookies o el Identificador de Alta de registro.

### Duración Página Vista:

Tiempo acumulado en segundos de todas las páginas vistas (en visitas de dos o más páginas vistas), dividido por el número total de páginas vistas.

### Duración Visita:

Tiempo en segundos de todas las visitas de dos o más páginas vistas, dividido por el número total de visitas de dos o más páginas vistas.

### Tráfico nacional:

Audiencia/difusión correspondiente a España medida en base a los datos de las direcciones IP registradas por el sistema de medición.

## 7. Opinión

De OJDinteractiva, la división de INFORMACIÓN Y CONTROL DE PUBLICACIONES S.A.:

Hemos examinado la información facilitada por el editor del medio electrónico para el periodo que comprende la presente certificación.

Nuestro examen se ha realizado de acuerdo con las normas y procedimientos establecidos en las Normas Técnicas para el Control de los Medios Electrónicos de Comunicación.

En nuestra opinión, la presente acta presenta razonablemente la difusión/audiencia registrada por este medio electrónico.

### ADVERTENCIA:

El trabajo de OJDinteractiva, la división de INFORMACIÓN Y CONTROL DE PUBLICACIONES S.A (INTROL) se limita a la realización de pruebas para la revisión de los datos de recuento suministrados por el editor con la finalidad de expresar una opinión sobre la razonabilidad de dichos datos de acuerdo con las Normas Técnicas para el control de los MEC.

Por tanto, INTROL no acepta responsabilidad alguna por las inexactitudes o errores que puedan existir en los datos de recuento. Tampoco acepta ninguna responsabilidad por la falsedad en los datos de recuento recibidos del editor, ni por otros datos de medición que no están incluidos en el análisis.

Septiembre - 2023

OJDinteractiva