



## INFORMACION Y CONTROL DE PUBLICACIONES, S.A.

Velázquez, 46, 1ª Drcha - Tel. 91 435 00 32 Fax 91 435 96 05 - 28001 - MADRID  
Av. Diagonal 497, 5a planta - Tel 93 439 24 18 Fax 93 419 25 34 - 08029 - BARCELONA

**Título:** ANDALUCIAINFORMACION.ES - VIVABARBATE

**URL Primaria:** https://vivabarbate.es/

**Editor:** Publicaciones del Sur, S.A.

**Domicilio:** De la Investigación, Parcela D-11

**Ciudad:** 11407 JEREZ DE LA FRONTERA

**Teléfono:** 956 30 25 11

**Fax:** 956 31 81 59

**E-mail:**

**Clasificación:** Noticias e Información

**Sub-Clasificación:** Noticias globales y actualidad



### 1. Cifras totales y promedios (Nacional e Internacional)

MES - AÑO	NAVEGADORES UNICOS	VISITAS	PAGINAS
Noviembre - 2025	9.479	11.597	12.951
<b>PROMEDIO DIARIO</b>	<b>419</b>	<b>434</b>	<b>387</b>
<b>PROMEDIO LUNES-VIERNES</b>	406	423	385
<b>PROMEDIO SABADO-DOMINGO</b>	445	457	390
<b>PAGINAS / VISITAS</b>	0,89		
<b>DURACION MEDIA VISITAS</b>	0:00:27		
<b>TIEMPO INTERACCIÓN MEDIO</b>	0:00:15		

### 2. Secciones (Nacional e Internacional)

	PAGINAS	%
<b>HOME</b>	1.971	17.00 %
<b>RESTO</b>	9.626	83.00 %

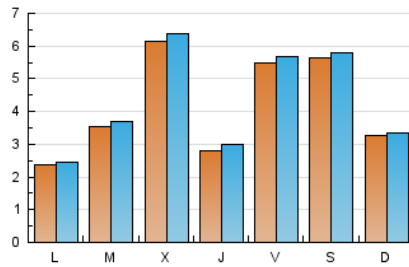
### 3. Por día del mes (Nacional e Internacional)

Día	N. únicos	Visitas	Páginas	Día	N. únicos	Visitas	Páginas	Día	N. únicos	Visitas	Páginas
<b>1</b>	78	82	86	<b>11</b>	649	684	632	<b>21</b>	294	309	296
<b>2</b>	79	81	81	<b>12</b>	328	339	342	<b>22</b>	167	169	155
<b>3</b>	106	117	134	<b>13</b>	215	239	284	<b>23</b>	168	172	164
<b>4</b>	126	132	146	<b>14</b>	1.308	1.352	1.103	<b>24</b>	182	191	221
<b>5</b>	1.607	1.647	1.346	<b>15</b>	1.899	1.949	1.547	<b>25</b>	191	201	201
<b>6</b>	387	410	341	<b>16</b>	867	890	737	<b>26</b>	245	254	256
<b>7</b>	258	266	241	<b>17</b>	511	532	484	<b>27</b>	351	367	316
<b>8</b>	136	140	134	<b>18</b>	443	454	408	<b>28</b>	327	336	294
<b>9</b>	120	130	123	<b>19</b>	285	302	321	<b>29</b>	540	551	482
<b>10</b>	143	143	146	<b>20</b>	162	175	185	<b>30</b>	395	407	391

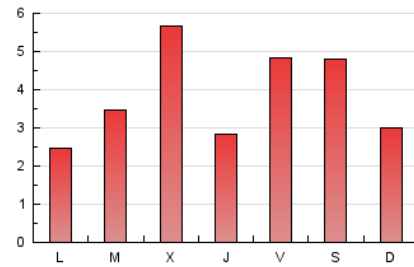
#### 4. Gráficas (Nacional e Internacional)

##### 4.1 Por día de la semana (promedio)

N. únicos / Visitas (x 100)

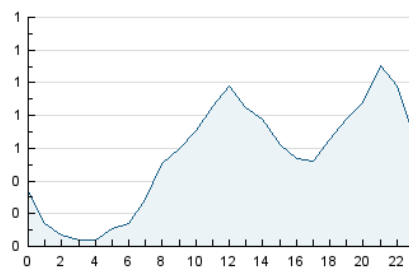


Páginas (x 100)

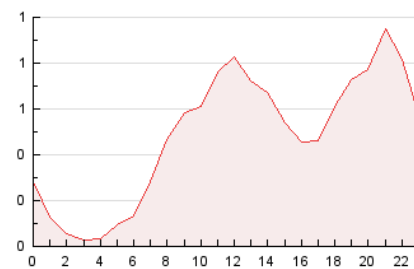


##### 4.2 Por franja horaria (promedio)

Visitas\_ (x 1000)

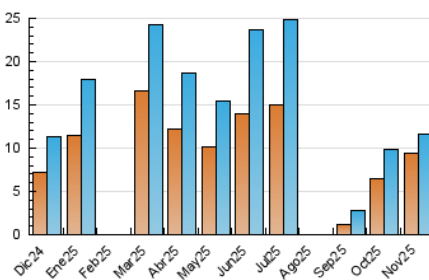


Páginas (x 1000)

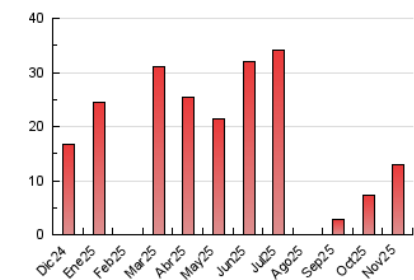


##### 4.3 Por meses

N. únicos / Visitas (x 1000)



Páginas (x 1000)





## INFORMACION Y CONTROL DE PUBLICACIONES, S.A.

Velázquez, 46, 1ª Drcha - Tel. 91 435 00 32 Fax 91 435 96 05 - 28001 - MADRID  
Av. Diagonal 497, 5a planta - Tel 93 439 24 18 Fax 93 419 25 34 - 08029 - BARCELONA

### Anexo - Tráfico Nacional

**Título:** ANDALUCIAINFORMACION.ES - VIVABARBATE

**URL Primaria:** https://vivabarbate.es/

**Editor:** Publicaciones del Sur, S.A.

**Domicilio:** De la Investigación, Parcela D-11

**Ciudad:** 11407 JEREZ DE LA FRONTERA

**Teléfono:** 956 30 25 11

**Fax:** 956 31 81 59

**E-mail:**

**Clasificación:** Noticias e Información

**Sub-Clasificación:** Noticias globales y actualidad



#### 1. Cifras totales y promedios (Nacional)

MES - AÑO	NAVEGADORES UNICOS	VISITAS	PAGINAS
Noviembre - 2025	9.208	11.108	12.501
<b>PROMEDIO DIARIO</b>	<b>404</b>	<b>418</b>	<b>370</b>
<b>PROMEDIO LUNES-VIERNES</b>	391	407	369
<b>PROMEDIO SABADO-DOMINGO</b>	429	440	372
<b>PAGINAS / VISITAS</b>	0,89		
<b>DURACION MEDIA VISITAS</b>	0:00:26		
<b>TIEMPO INTERACCIÓN MEDIO</b>	0:00:15		

#### 2. Secciones (Nacional)

	PAGINAS	%
<b>HOME</b>	1.793	16.14 %
<b>RESTO</b>	9.315	83.86 %

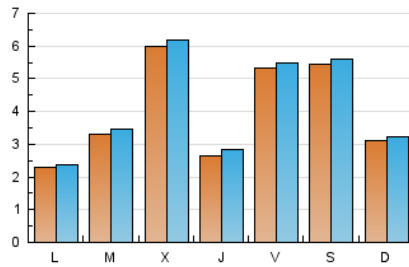
#### 3. Por día del mes (Nacional)

Día	N. únicos	Visitas	Páginas	Día	N. únicos	Visitas	Páginas	Día	N. únicos	Visitas	Páginas
<b>1</b>	74	78	79	<b>11</b>	616	650	592	<b>21</b>	285	299	284
<b>2</b>	72	74	73	<b>12</b>	317	328	328	<b>22</b>	153	155	139
<b>3</b>	103	113	130	<b>13</b>	203	225	271	<b>23</b>	157	161	149
<b>4</b>	109	116	129	<b>14</b>	1.278	1.322	1.074	<b>24</b>	175	184	212
<b>5</b>	1.579	1.619	1.321	<b>15</b>	1.842	1.889	1.491	<b>25</b>	174	182	178
<b>6</b>	370	393	325	<b>16</b>	836	858	709	<b>26</b>	234	243	246
<b>7</b>	252	260	235	<b>17</b>	493	514	464	<b>27</b>	337	352	305
<b>8</b>	131	135	126	<b>18</b>	427	437	395	<b>28</b>	308	317	274
<b>9</b>	109	118	106	<b>19</b>	269	286	306	<b>29</b>	529	540	472
<b>10</b>	140	140	143	<b>20</b>	152	165	174	<b>30</b>	384	395	378

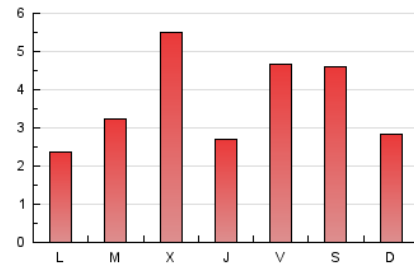
#### 4. Gráficas (Nacional)

##### 4.1 Por día de la semana (promedio)

N. únicos / Visitas (x 100)

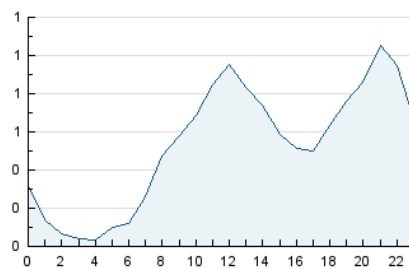


Páginas (x 100)

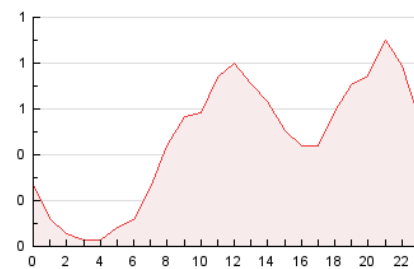


##### 4.2 Por franja horaria (promedio)

Visitas\_ (x 1000)

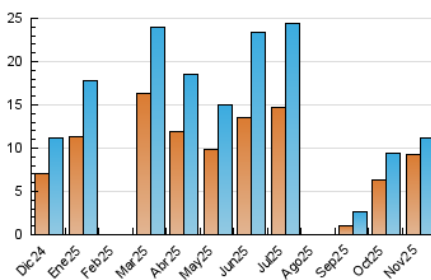


Páginas (x 1000)

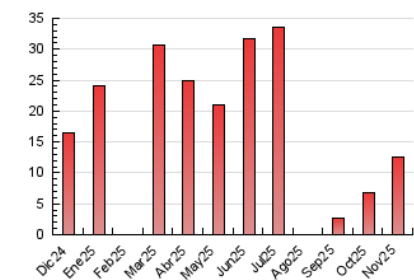


##### 4.3 Por meses

N. únicos / Visitas (x 1000)



Páginas (x 1000)



## 5. Observaciones

Este Medio Electrónico de Comunicación ha sido medido por la herramienta Google Analytics de Google (GA4).

## 6. Definiciones básicas (Para más información ver Normas Técnicas para el Control de los Medios Electrónicos de Comunicación)

### **Página Vista:**

Conjunto de ficheros enviado a un usuario como resultado de una petición del mismo recibida por el servidor. Cuando la página está formada por varios marcos (frames), el conjunto de los mismos tendrá, a efectos de cómputo, la consideración de una página unitaria.

### **Visita:**

Una secuencia ininterrumpida de páginas servidas a un usuario válido. Si dicho usuario no realiza peticiones de páginas en un periodo de tiempo (30 min) la siguiente petición constituirá el inicio de una nueva visita.

### **Navegador Único:**

Total de combinaciones únicas de una dirección IP y un identificador adicional. Los medios pueden utilizar cookies o el Identificador de Alta de registro.

### **Duración Página Vista:**

Tiempo acumulado en segundos de todas las páginas vistas (en visitas de dos o más páginas vistas), dividido por el número total de páginas vistas.

### **Duración Visita:**

Tiempo en segundos de todas las visitas de dos o más páginas vistas, dividido por el número total de visitas de dos o más páginas vistas.

### **Tráfico nacional:**

Audiencia/difusión correspondiente a España medida en base a los datos de las direcciones IP registradas por el sistema de medición.

## 7. Opinión

De OJDinteractiva, la división de INFORMACIÓN Y CONTROL DE PUBLICACIONES S.A.:

Hemos examinado la información facilitada por el editor del medio electrónico para el periodo que comprende la presente certificación.

Nuestro examen se ha realizado de acuerdo con las normas y procedimientos establecidos en las Normas Técnicas para el Control de los Medios Electrónicos de Comunicación.

En nuestra opinión, la presente certificación presenta razonablemente la difusión/audiencia registrada por este canal.

### **ADVERTENCIA:**

El trabajo de OJDinteractiva, la división de INFORMACIÓN Y CONTROL DE PUBLICACIONES S.A (INTROL) se limita a la realización de pruebas para la revisión de los datos de recuento suministrados por el editor con la finalidad de expresar una opinión sobre la razonabilidad de dichos datos de acuerdo con las Normas Técnicas para el control de los MEC.

Por tanto, INTROL no acepta responsabilidad alguna por las inexactitudes o errores que puedan existir en los datos de recuento. Tampoco acepta ninguna responsabilidad por la falsedad en los datos de recuento recibidos del editor, ni por otros datos de medición que no están incluidos en el análisis.

Diciembre - 2025

OJDinteractiva