



## INFORMACION Y CONTROL DE PUBLICACIONES, S.A.

Velázquez, 46, 1ª Drcha - Tel. 91 435 00 32 Fax 91 435 96 05 - 28001 - MADRID  
Av. Diagonal 497, 5a planta - Tel 93 439 24 18 Fax 93 419 25 34 - 08029 - BARCELONA

**Título:** ANDALUCIAINFORMACION.ES - VIVACADIZ  
**URL Primaria:** https://vivacádiz.es/  
**Editor:** Publicaciones del Sur, S.A.  
**Domicilio:** De la Investigación, Parcela D-11  
**Ciudad:** 11407 JEREZ DE LA FRONTERA  
**Teléfono:** 956 30 25 11  
**Fax:** 956 31 81 59  
**E-mail:**  
**Clasificación:** Noticias e Información  
**Sub-Clasificación:** Noticias globales y actualidad



### 1. Cifras totales y promedios (Nacional e Internacional)

MES - AÑO	NAVEGADORES UNICOS	VISITAS	PAGINAS
Mayo - 2026	6.915	11.210	19.560
<b>PROMEDIO DIARIO</b>	<b>324</b>	<b>362</b>	<b>632</b>
<b>PROMEDIO LUNES-VIERNES</b>	362	407	710
<b>PROMEDIO SABADO-DOMINGO</b>	244	269	468
<b>PAGINAS / VISITAS</b>	1,74		
<b>DURACION MEDIA VISITAS</b>	0:02:10		
<b>TIEMPO INTERACCIÓN MEDIO</b>	0:01:20		

### 2. Secciones (Nacional e Internacional)

	PAGINAS	%
<b>HOME</b>	6.508	33.21 %
<b>RESTO</b>	13.091	66.79 %

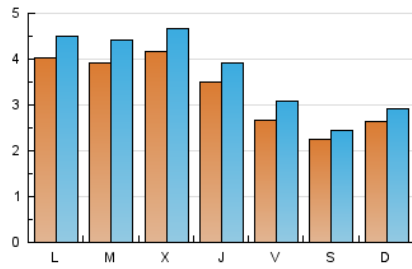
### 3. Por día del mes (Nacional e Internacional)

Día	N. únicos	Visitas	Páginas	Día	N. únicos	Visitas	Páginas	Día	N. únicos	Visitas	Páginas
<b>1</b>	166	193	378	<b>11</b>	317	348	665	<b>21</b>	309	348	603
<b>2</b>	156	175	407	<b>12</b>	377	430	723	<b>22</b>	335	387	631
<b>3</b>	196	215	363	<b>13</b>	256	310	572	<b>23</b>	227	255	450
<b>4</b>	438	482	687	<b>14</b>	259	294	703	<b>24</b>	452	499	844
<b>5</b>	697	743	1.063	<b>15</b>	218	257	534	<b>25</b>	624	693	1.205
<b>6</b>	798	848	1.140	<b>16</b>	140	160	243	<b>26</b>	286	341	724
<b>7</b>	593	630	925	<b>17</b>	178	210	465	<b>27</b>	196	240	507
<b>8</b>	422	464	728	<b>18</b>	234	274	678	<b>28</b>	244	296	606
<b>9</b>	419	440	586	<b>19</b>	213	256	571	<b>29</b>	193	244	496
<b>10</b>	288	310	503	<b>20</b>	418	469	780	<b>30</b>	178	195	376
								<b>31</b>	207	228	443

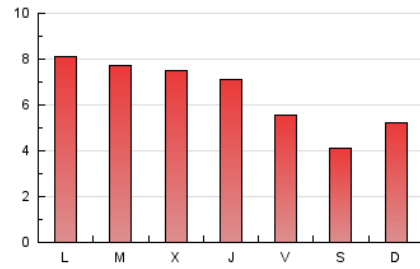
### 4. Gráficas (Nacional e Internacional)

#### 4.1 Por día de la semana (promedio)

N. únicos / Visitas (x 100)

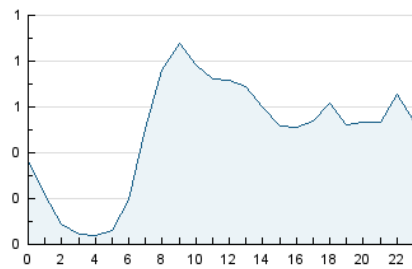


Páginas (x 100)

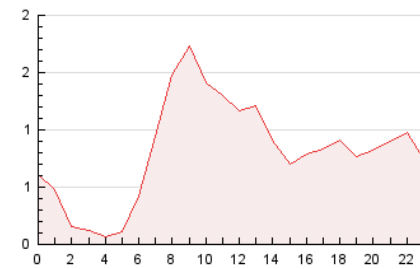


#### 4.2 Por franja horaria (promedio)

Visitas\_ (x 1000)

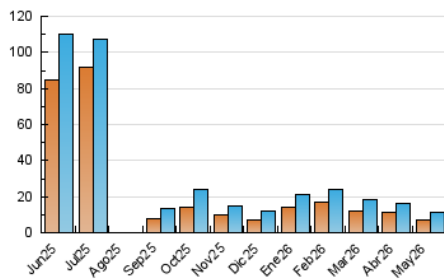


Páginas (x 1000)

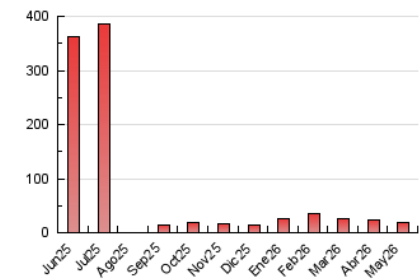


#### 4.3 Por meses

N. únicos / Visitas (x 1000)



Páginas (x 1000)





## INFORMACION Y CONTROL DE PUBLICACIONES, S.A.

Velázquez, 46, 1ª Drcha - Tel. 91 435 00 32 Fax 91 435 96 05 - 28001 - MADRID  
Av. Diagonal 497, 5a planta - Tel 93 439 24 18 Fax 93 419 25 34 - 08029 - BARCELONA

### Anexo - Tráfico Nacional

**Título:** ANDALUCIAINFORMACION.ES - VIVACADIZ  
**URL Primaria:** https://vivacadiz.es/  
**Editor:** Publicaciones del Sur, S.A.  
**Domicilio:** De la Investigación, Parcela D-11  
**Ciudad:** 11407 JEREZ DE LA FRONTERA  
**Teléfono:** 956 30 25 11  
**Fax:** 956 31 81 59  
**E-mail:**  
**Clasificación:** Noticias e Información  
**Sub-Clasificación:** Noticias globales y actualidad



#### 1. Cifras totales y promedios (Nacional)

MES - AÑO	NAVEGADORES UNICOS	VISITAS	PAGINAS
Mayo - 2026	6.785	11.048	19.301
<b>PROMEDIO DIARIO</b>	<b>318</b>	<b>356</b>	<b>623</b>
<b>PROMEDIO LUNES-VIERNES</b>	356	400	699
<b>PROMEDIO SABADO-DOMINGO</b>	240	264	462
<b>PAGINAS / VISITAS</b>	1,75		
<b>DURACION MEDIA VISITAS</b>	0:02:09		
<b>TIEMPO INTERACCIÓN MEDIO</b>	0:01:20		

#### 2. Secciones (Nacional)

	PAGINAS	%
<b>HOME</b>	6.420	33.26 %
<b>RESTO</b>	12.881	66.74 %

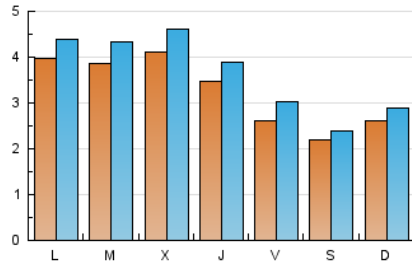
#### 3. Por día del mes (Nacional)

Día	N. únicos	Visitas	Páginas	Día	N. únicos	Visitas	Páginas	Día	N. únicos	Visitas	Páginas
<b>1</b>	159	185	366	<b>11</b>	309	340	649	<b>21</b>	308	347	601
<b>2</b>	149	168	399	<b>12</b>	366	419	705	<b>22</b>	335	386	629
<b>3</b>	194	213	359	<b>13</b>	250	303	560	<b>23</b>	220	248	441
<b>4</b>	433	475	679	<b>14</b>	251	286	688	<b>24</b>	447	493	838
<b>5</b>	686	731	1.047	<b>15</b>	215	253	523	<b>25</b>	616	679	1.162
<b>6</b>	789	839	1.121	<b>16</b>	139	159	241	<b>26</b>	278	333	716
<b>7</b>	586	622	915	<b>17</b>	176	208	462	<b>27</b>	196	240	507
<b>8</b>	413	454	711	<b>18</b>	227	267	671	<b>28</b>	243	295	605
<b>9</b>	409	430	576	<b>19</b>	210	252	566	<b>29</b>	188	239	490
<b>10</b>	283	305	498	<b>20</b>	414	465	769	<b>30</b>	177	194	372
								<b>31</b>	203	223	435

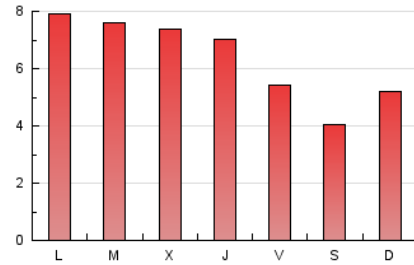
#### 4. Gráficas (Nacional)

##### 4.1 Por día de la semana (promedio)

N. únicos / Visitas (x 100)

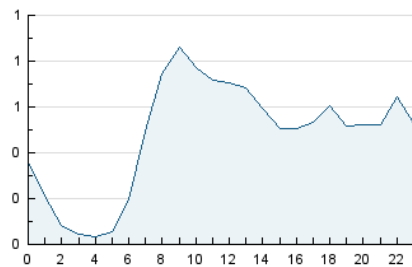


Páginas (x 100)

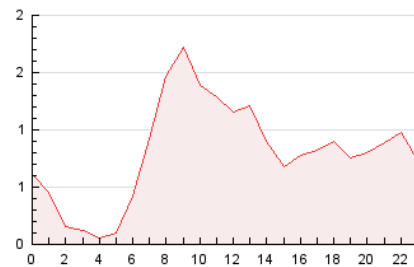


##### 4.2 Por franja horaria (promedio)

Visitas\_ (x 1000)

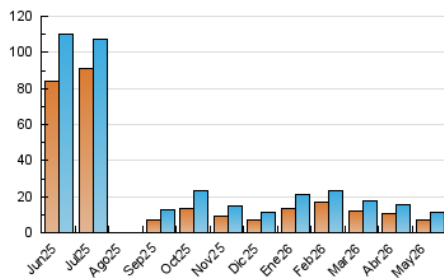


Páginas (x 1000)

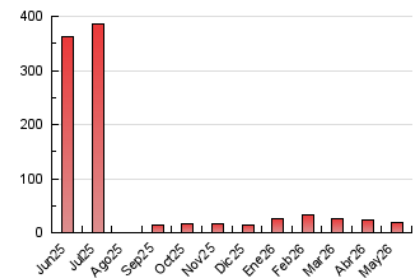


##### 4.3 Por meses

N. únicos / Visitas (x 1000)



Páginas (x 1000)



## 5. Observaciones

Este Medio Electrónico de Comunicación ha sido medido por la herramienta Google Analytics de Google (GA4).

## 6. Definiciones básicas (Para más información ver Normas Técnicas para el Control de los Medios Electrónicos de Comunicación)

### Página Vista:

Conjunto de ficheros enviado a un usuario como resultado de una petición del mismo recibida por el servidor. Cuando la página está formada por varios marcos (frames), el conjunto de los mismos tendrá, a efectos de cómputo, la consideración de una página unitaria.

### Visita:

Una secuencia ininterrumpida de páginas servidas a un usuario válido. Si dicho usuario no realiza peticiones de páginas en un periodo de tiempo (30 min) la siguiente petición constituirá el inicio de una nueva visita.

### Navegador Único:

Total de combinaciones únicas de una dirección IP y un identificador adicional. Los medios pueden utilizar cookies o el Identificador de Alta de registro.

### Duración Página Vista:

Tiempo acumulado en segundos de todas las páginas vistas (en visitas de dos o más páginas vistas), dividido por el número total de páginas vistas.

### Duración Visita:

Tiempo en segundos de todas las visitas de dos o más páginas vistas, dividido por el número total de visitas de dos o más páginas vistas.

### Tráfico nacional:

Audiencia/difusión correspondiente a España medida en base a los datos de las direcciones IP registradas por el sistema de medición.

## 7. Opinión

De OJDinteractiva, la división de INFORMACIÓN Y CONTROL DE PUBLICACIONES S.A.:

Hemos examinado la información facilitada por el editor del medio electrónico para el periodo que comprende la presente certificación.

Nuestro examen se ha realizado de acuerdo con las normas y procedimientos establecidos en las Normas Técnicas para el Control de los Medios Electrónicos de Comunicación.

En nuestra opinión, la presente certificación presenta razonablemente la difusión/audiencia registrada por este canal.

### ADVERTENCIA:

El trabajo de OJDinteractiva, la división de INFORMACIÓN Y CONTROL DE PUBLICACIONES S.A (INTROL) se limita a la realización de pruebas para la revisión de los datos de recuento suministrados por el editor con la finalidad de expresar una opinión sobre la razonabilidad de dichos datos de acuerdo con las Normas Técnicas para el control de los MEC.

Por tanto, INTROL no acepta responsabilidad alguna por las inexactitudes o errores que puedan existir en los datos de recuento. Tampoco acepta ninguna responsabilidad por la falsedad en los datos de recuento recibidos del editor, ni por otros datos de medición que no están incluidos en el análisis.

Junio - 2026

OJDinteractiva