



## INFORMACION Y CONTROL DE PUBLICACIONES, S.A.

Velázquez, 46, 1ª Drcha - Tel. 91 435 00 32 Fax 91 435 96 05 - 28001 - MADRID  
Av. Diagonal 497, 5a planta - Tel 93 439 24 18 Fax 93 419 25 34 - 08029 - BARCELONA

**Título:** ANDALUCIAINFORMACION.ES - VIVACADIZ  
**URL Primaria:** https://vivacadiz.es/  
**Editor:** Publicaciones del Sur, S.A.  
**Domicilio:** De la Investigación, Parcela D-11  
**Ciudad:** 11407 JEREZ DE LA FRONTERA  
**Teléfono:** 956 30 25 11  
**Fax:** 956 31 81 59  
**E-mail:**  
**Clasificación:** Noticias e Información  
**Sub-Clasificación:** Noticias globales y actualidad



### 1. Cifras totales y promedios (Nacional e Internacional)

MES - AÑO	NAVEGADORES UNICOS	VISITAS	PAGINAS
Marzo - 2026	12.319	18.249	26.597
<b>PROMEDIO DIARIO</b>	<b>546</b>	<b>590</b>	<b>858</b>
<b>PROMEDIO LUNES-VIERNES</b>	561	611	900
<b>PROMEDIO SABADO-DOMINGO</b>	509	539	756
<b>PAGINAS / VISITAS</b>	1,45		
<b>DURACION MEDIA VISITAS</b>	0:01:34		
<b>TIEMPO INTERACCIÓN MEDIO</b>	0:00:50		

### 2. Secciones (Nacional e Internacional)

	PAGINAS	%
<b>HOME</b>	7.021	26.40 %
<b>RESTO</b>	19.576	73.60 %

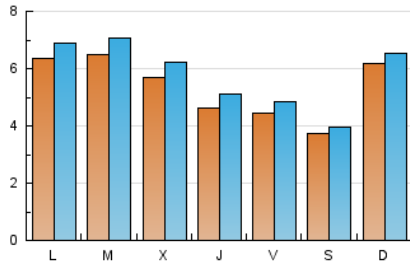
### 3. Por día del mes (Nacional e Internacional)

Día	N. únicos	Visitas	Páginas	Día	N. únicos	Visitas	Páginas	Día	N. únicos	Visitas	Páginas
<b>1</b>	218	236	370	<b>11</b>	695	752	992	<b>21</b>	494	520	808
<b>2</b>	446	500	803	<b>12</b>	409	451	729	<b>22</b>	1.565	1.624	1.971
<b>3</b>	594	650	912	<b>13</b>	353	382	632	<b>23</b>	852	902	1.270
<b>4</b>	503	537	741	<b>14</b>	223	237	421	<b>24</b>	819	866	1.133
<b>5</b>	378	419	604	<b>15</b>	471	497	668	<b>25</b>	645	721	1.133
<b>6</b>	429	471	816	<b>16</b>	942	1.008	1.334	<b>26</b>	686	759	1.034
<b>7</b>	240	261	520	<b>17</b>	985	1.069	1.434	<b>27</b>	617	665	923
<b>8</b>	488	524	671	<b>18</b>	432	473	800	<b>28</b>	532	562	705
<b>9</b>	422	466	749	<b>19</b>	370	407	734	<b>29</b>	353	389	674
<b>10</b>	314	358	671	<b>20</b>	380	417	664	<b>30</b>	518	565	865
								<b>31</b>	544	598	816

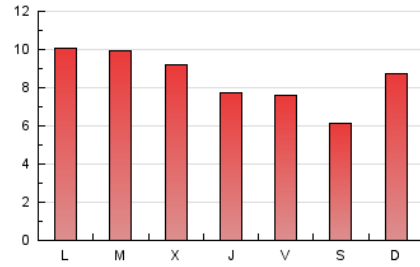
### 4. Gráficas (Nacional e Internacional)

#### 4.1 Por día de la semana (promedio)

N. únicos / Visitas (x 100)

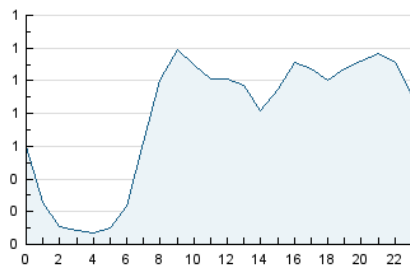


Páginas (x 100)

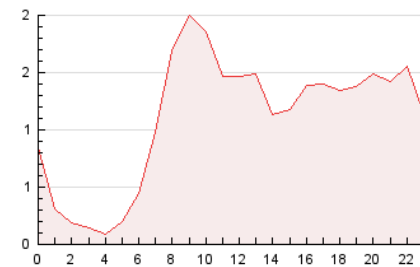


#### 4.2 Por franja horaria (promedio)

Visitas\_ (x 1000)

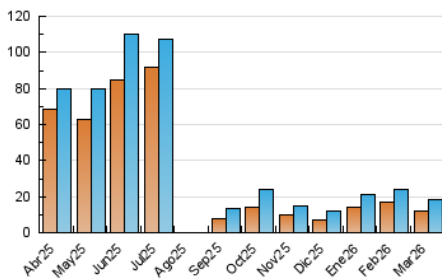


Páginas (x 1000)

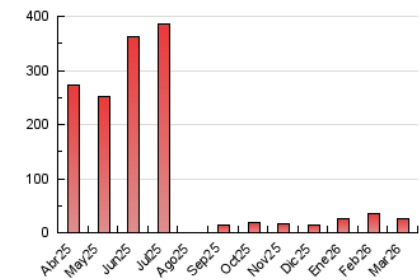


#### 4.3 Por meses

N. únicos / Visitas (x 1000)



Páginas (x 1000)





## INFORMACION Y CONTROL DE PUBLICACIONES, S.A.

Velázquez, 46, 1ª Drcha - Tel. 91 435 00 32 Fax 91 435 96 05 - 28001 - MADRID  
Av. Diagonal 497, 5a planta - Tel 93 439 24 18 Fax 93 419 25 34 - 08029 - BARCELONA

### Anexo - Tráfico Nacional

**Título:** ANDALUCIAINFORMACION.ES - VIVACADIZ  
**URL Primaria:** https://vivacadiz.es/  
**Editor:** Publicaciones del Sur, S.A.  
**Domicilio:** De la Investigación, Parcela D-11  
**Ciudad:** 11407 JEREZ DE LA FRONTERA  
**Teléfono:** 956 30 25 11  
**Fax:** 956 31 81 59  
**E-mail:**  
**Clasificación:** Noticias e Información  
**Sub-Clasificación:** Noticias globales y actualidad



#### 1. Cifras totales y promedios (Nacional)

MES - AÑO	NAVEGADORES UNICOS	VISITAS	PAGINAS
Marzo - 2026	11.957	17.868	26.048
<b>PROMEDIO DIARIO</b>	<b>532</b>	<b>575</b>	<b>840</b>
<b>PROMEDIO LUNES-VIERNES</b>	546	595	880
<b>PROMEDIO SABADO-DOMINGO</b>	498	527	743
<b>PAGINAS / VISITAS</b>	1,46		
<b>DURACION MEDIA VISITAS</b>	0:01:34		
<b>TIEMPO INTERACCIÓN MEDIO</b>	0:00:50		

#### 2. Secciones (Nacional)

	PAGINAS	%
<b>HOME</b>	6.862	26.34 %
<b>RESTO</b>	19.186	73.66 %

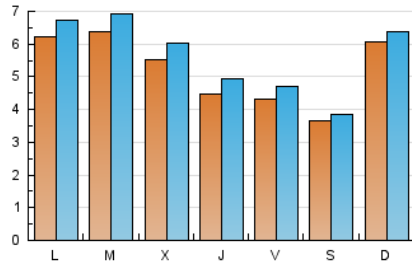
#### 3. Por día del mes (Nacional)

Día	N. únicos	Visitas	Páginas	Día	N. únicos	Visitas	Páginas	Día	N. únicos	Visitas	Páginas
<b>1</b>	205	223	357	<b>11</b>	677	733	971	<b>21</b>	483	508	796
<b>2</b>	435	488	784	<b>12</b>	397	437	713	<b>22</b>	1.542	1.601	1.947
<b>3</b>	583	638	896	<b>13</b>	346	374	623	<b>23</b>	830	877	1.240
<b>4</b>	491	525	729	<b>14</b>	216	230	413	<b>24</b>	793	834	1.096
<b>5</b>	371	407	586	<b>15</b>	462	485	654	<b>25</b>	627	700	1.109
<b>6</b>	417	459	800	<b>16</b>	927	993	1.317	<b>26</b>	668	740	1.014
<b>7</b>	235	255	512	<b>17</b>	967	1.048	1.400	<b>27</b>	598	645	903
<b>8</b>	470	506	652	<b>18</b>	414	454	781	<b>28</b>	522	552	694
<b>9</b>	412	454	736	<b>19</b>	351	387	708	<b>29</b>	346	380	662
<b>10</b>	305	348	661	<b>20</b>	363	397	635	<b>30</b>	506	551	850
								<b>31</b>	538	592	809

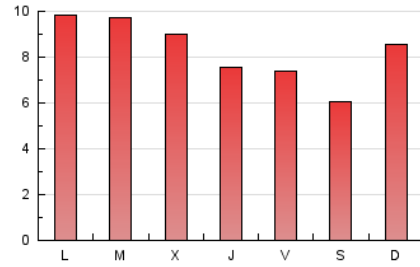
#### 4. Gráficas (Nacional)

##### 4.1 Por día de la semana (promedio)

N. únicos / Visitas (x 100)

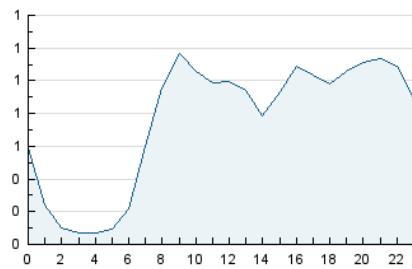


Páginas (x 100)

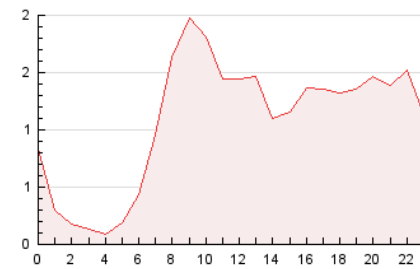


##### 4.2 Por franja horaria (promedio)

Visitas\_ (x 1000)

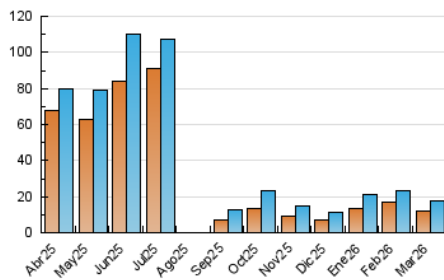


Páginas (x 1000)

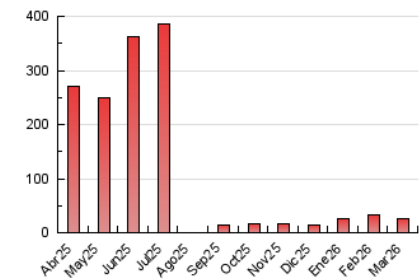


##### 4.3 Por meses

N. únicos / Visitas (x 1000)



Páginas (x 1000)



## 5. Observaciones

Este Medio Electrónico de Comunicación ha sido medido por la herramienta Google Analytics de Google (GA4).

## 6. Definiciones básicas (Para más información ver Normas Técnicas para el Control de los Medios Electrónicos de Comunicación)

### Página Vista:

Conjunto de ficheros enviado a un usuario como resultado de una petición del mismo recibida por el servidor. Cuando la página está formada por varios marcos (frames), el conjunto de los mismos tendrá, a efectos de cómputo, la consideración de una página unitaria.

### Visita:

Una secuencia ininterrumpida de páginas servidas a un usuario válido. Si dicho usuario no realiza peticiones de páginas en un periodo de tiempo (30 min) la siguiente petición constituirá el inicio de una nueva visita.

### Navegador Único:

Total de combinaciones únicas de una dirección IP y un identificador adicional. Los medios pueden utilizar cookies o el Identificador de Alta de registro.

### Duración Página Vista:

Tiempo acumulado en segundos de todas las páginas vistas (en visitas de dos o más páginas vistas), dividido por el número total de páginas vistas.

### Duración Visita:

Tiempo en segundos de todas las visitas de dos o más páginas vistas, dividido por el número total de visitas de dos o más páginas vistas.

### Tráfico nacional:

Audiencia/difusión correspondiente a España medida en base a los datos de las direcciones IP registradas por el sistema de medición.

## 7. Opinión

De OJDinteractiva, la división de INFORMACIÓN Y CONTROL DE PUBLICACIONES S.A.:

Hemos examinado la información facilitada por el editor del medio electrónico para el periodo que comprende la presente certificación.

Nuestro examen se ha realizado de acuerdo con las normas y procedimientos establecidos en las Normas Técnicas para el Control de los Medios Electrónicos de Comunicación.

En nuestra opinión, la presente certificación presenta razonablemente la difusión/audiencia registrada por este canal.

### ADVERTENCIA:

El trabajo de OJDinteractiva, la división de INFORMACIÓN Y CONTROL DE PUBLICACIONES S.A (INTROL) se limita a la realización de pruebas para la revisión de los datos de recuento suministrados por el editor con la finalidad de expresar una opinión sobre la razonabilidad de dichos datos de acuerdo con las Normas Técnicas para el control de los MEC.

Por tanto, INTROL no acepta responsabilidad alguna por las inexactitudes o errores que puedan existir en los datos de recuento. Tampoco acepta ninguna responsabilidad por la falsedad en los datos de recuento recibidos del editor, ni por otros datos de medición que no están incluidos en el análisis.

Abril - 2026

OJDinteractiva