



## INFORMACION Y CONTROL DE PUBLICACIONES, S.A.

Velázquez, 46, 1º Drcha - Tel. 91 435 00 32 Fax 91 435 96 05 - 28001 - MADRID  
Av. Diagonal 497, 5a planta - Tel 93 439 24 18 Fax 93 419 25 34 - 08029 - BARCELONA

**Título:** MOTOCICLISMO.ES  
**URL Primaria:** https://www.motociclismo.es  
**Editor:** Motorpress Iberica, S.A.  
**Domicilio:** Calle Nestares nº 20  
**Ciudad:** 28045 MADRID  
**Teléfono:**  
**Fax:**  
**E-mail:**  
**Clasificación:** Automoción  
**Sub-Clasificación:** Información de automóviles

# MOTOCICLISMO

### 1. Cifras totales y promedios (Nacional e Internacional)

MES - AÑO	NAVEGADORES UNICOS	VISITAS	PAGINAS
Noviembre - 2022	408.989	556.770	748.319
<b>PROMEDIO DIARIO</b>	<b>17.074</b>	<b>18.559</b>	<b>24.944</b>
<b>PROMEDIO LUNES-VIERNES</b>	17.070	18.597	25.084
<b>PROMEDIO SABADO-DOMINGO</b>	17.085	18.454	24.560
<b>PAGINAS / VISITAS</b>	1,34		
<b>DURACION MEDIA VISITAS</b>	0:01:10		
<b>DURACION MEDIA PAGINAS</b>	0:03:20		

### 2. Secciones (Nacional e Internacional)

	PAGINAS	%
<b>HOME</b>	54.308	7.26 %
<b>RESTO</b>	694.011	92.74 %

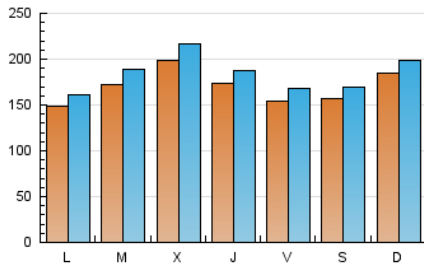
### 3. Por día del mes (Nacional e Internacional)

Día	N. únicos	Visitas	Páginas	Día	N. únicos	Visitas	Páginas	Día	N. únicos	Visitas	Páginas
1	14.050	15.241	20.223	11	23.821	25.654	37.381	21	15.846	16.969	21.977
2	12.241	13.289	17.898	12	22.982	24.675	33.835	22	11.829	12.789	17.072
3	14.765	16.120	22.220	13	23.847	25.897	34.726	23	15.069	16.200	20.699
4	14.002	15.548	20.081	14	19.044	20.562	28.124	24	14.750	15.763	19.796
5	13.907	15.185	19.496	15	21.260	22.963	31.195	25	10.395	11.269	14.640
6	19.964	21.673	29.019	16	18.398	19.933	26.430	26	10.427	11.319	15.602
7	14.655	16.032	21.168	17	14.979	16.123	21.585	27	10.700	11.623	15.040
8	27.901	32.017	45.763	18	13.624	14.723	19.887	28	9.775	10.675	14.042
9	42.208	46.329	61.729	19	15.574	16.780	21.906	29	10.744	11.551	15.982
10	24.718	26.795	36.686	20	19.278	20.480	26.853	30	11.475	12.593	17.264

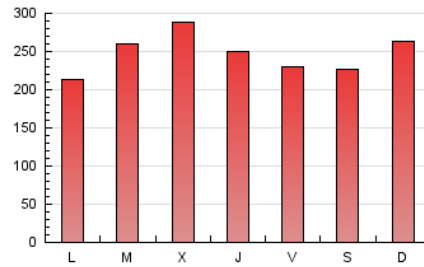
4. Gráficas (Nacional e Internacional)

4.1 Por día de la semana (promedio)

N. únicos / Visitas (x 100)



Páginas (x 100)

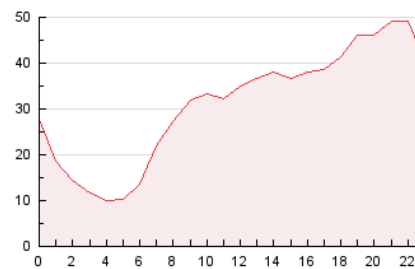


4.2 Por franja horaria (promedio)

Visitas\_ (x 1000)

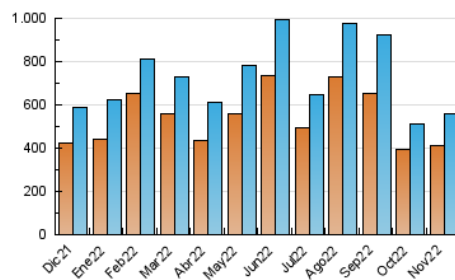


Páginas (x 1000)

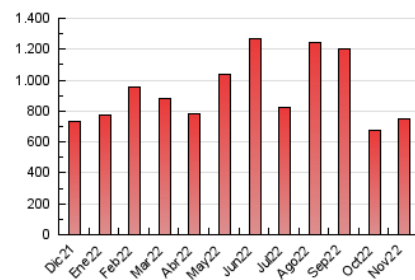


4.3 Por meses

N. únicos / Visitas (x 1000)



Páginas (x 1000)





## INFORMACION Y CONTROL DE PUBLICACIONES, S.A.

Velázquez, 46, 1º Drcha - Tel. 91 435 00 32 Fax 91 435 96 05 - 28001 - MADRID  
Av. Diagonal 497, 5a planta - Tel 93 439 24 18 Fax 93 419 25 34 - 08029 - BARCELONA

### Anexo - Tráfico Nacional

**Título:** MOTOCICLISMO.ES  
**URL Primaria:** https://www.motociclismo.es  
**Editor:** Motorpress Iberica, S.A.  
**Domicilio:** Calle Nestares nº 20  
**Ciudad:** 28045 MADRID  
**Teléfono:**  
**Fax:**  
**E-mail:**  
**Clasificación:** Automoción  
**Sub-Clasificación:** Información de automóviles

# MOTOCICLISMO

#### 1. Cifras totales y promedios (Nacional)

MES - AÑO	NAVEGADORES UNICOS	VISITAS	PAGINAS
Noviembre - 2022	311.088	438.870	593.858
<b>PROMEDIO DIARIO</b>	<b>13.433</b>	<b>14.629</b>	<b>19.795</b>
<b>PROMEDIO LUNES-VIERNES</b>	13.406	14.640	19.893
<b>PROMEDIO SABADO-DOMINGO</b>	13.505	14.598	19.527
<b>PAGINAS / VISITAS</b>	1,35		
<b>DURACION MEDIA VISITAS</b>	0:01:12		
<b>DURACION MEDIA PAGINAS</b>	0:03:20		

#### 2. Secciones (Nacional)

	PAGINAS	%
<b>HOME</b>	45.851	7.72 %
<b>RESTO</b>	548.007	92.28 %

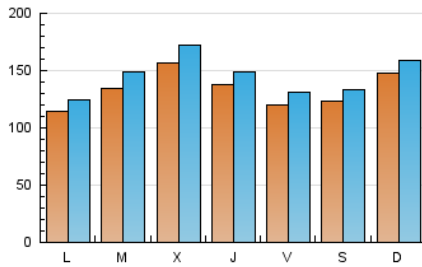
#### 3. Por día del mes (Nacional)

Día	N. únicos	Visitas	Páginas	Día	N. únicos	Visitas	Páginas	Día	N. únicos	Visitas	Páginas
1	11.269	12.149	16.401	11	19.686	21.268	31.178	21	12.338	13.242	17.309
2	9.171	10.101	13.490	12	18.713	20.102	27.094	22	8.625	9.373	12.616
3	11.321	12.437	17.492	13	19.843	21.506	29.057	23	11.729	12.612	16.197
4	10.595	11.736	15.313	14	15.513	16.588	22.956	24	11.769	12.470	15.766
5	10.564	11.557	15.080	15	16.862	18.535	25.446	25	7.557	8.271	10.942
6	15.712	17.062	23.267	16	14.688	15.928	21.329	26	7.665	8.337	11.541
7	11.000	12.163	16.334	17	11.455	12.315	16.553	27	7.731	8.485	11.193
8	22.753	26.098	37.745	18	10.331	11.139	14.947	28	7.025	7.615	10.259
9	34.482	38.083	50.263	19	12.183	13.133	17.135	29	7.839	8.460	11.413
10	20.412	22.134	30.495	20	15.631	16.605	21.849	30	8.522	9.366	13.198

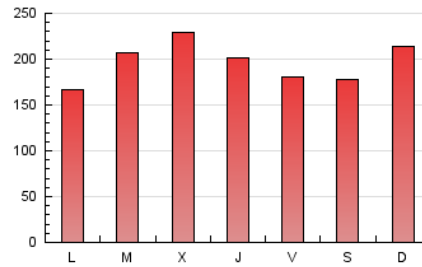
#### 4. Gráficas (Nacional)

##### 4.1 Por día de la semana (promedio)

N. únicos / Visitas (x 100)



Páginas (x 100)

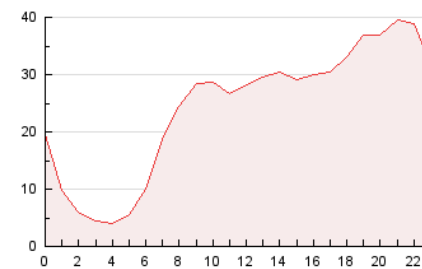


##### 4.2 Por franja horaria (promedio)

Visitas\_ (x 1000)

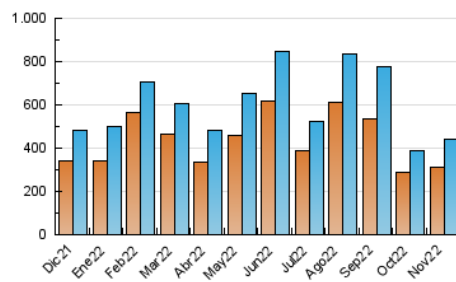


Páginas (x 1000)

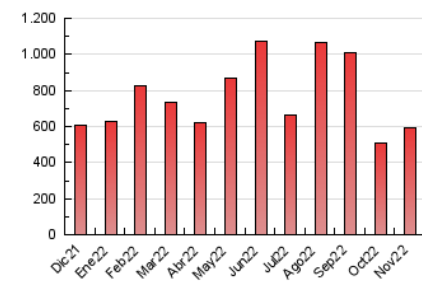


##### 4.3 Por meses

N. únicos / Visitas (x 1000)



Páginas (x 1000)



## 5. Observaciones

Este Medio Electrónico de Comunicación ha sido medido por la herramienta Google Analytics de Google (Universal Analytics)

## 6. Definiciones básicas (Para más información ver Normas Técnicas para el Control de los Medios Electrónicos de Comunicación)

### Página Vista:

Conjunto de ficheros enviado a un usuario como resultado de una petición del mismo recibida por el servidor. Cuando la página está formada por varios marcos (frames), el conjunto de los mismos tendrá, a efectos de cómputo, la consideración de una página unitaria.

### Visita:

Una secuencia ininterrumpida de páginas servidas a un usuario válido. Si dicho usuario no realiza peticiones de páginas en un periodo de tiempo (30 min) la siguiente petición constituirá el inicio de una nueva visita.

### Navegador Único:

Total de combinaciones únicas de una dirección IP y un identificador adicional. Los medios pueden utilizar cookies o el Identificador de Alta de registro.

### Duración Página Vista:

Tiempo acumulado en segundos de todas las páginas vistas (en visitas de dos o más páginas vistas), dividido por el número total de páginas vistas.

### Duración Visita:

Tiempo en segundos de todas las visitas de dos o más páginas vistas, dividido por el número total de visitas de dos o más páginas vistas.

### Tráfico nacional:

Audiencia/difusión correspondiente a España medida en base a los datos de las direcciones IP registradas por el sistema de medición.

## 7. Opinión

De OJDinteractiva, la división de INFORMACIÓN Y CONTROL DE PUBLICACIONES S.A.:

Hemos examinado la información facilitada por el editor del medio electrónico para el periodo que comprende la presente certificación.

Nuestro examen se ha realizado de acuerdo con las normas y procedimientos establecidos en las Normas Técnicas para el Control de los Medios Electrónicos de Comunicación.

En nuestra opinión, la presente acta presenta razonablemente la difusión/audiencia registrada por este medio electrónico.

### ADVERTENCIA:

El trabajo de OJDinteractiva, la división de INFORMACIÓN Y CONTROL DE PUBLICACIONES S.A (INTROL) se limita a la realización de pruebas para la revisión de los datos de recuento suministrados por el editor con la finalidad de expresar una opinión sobre la razonabilidad de dichos datos de acuerdo con las Normas Técnicas para el control de los MEC. Por tanto, INTROL no acepta responsabilidad alguna por las inexactitudes o errores que puedan existir en los datos de recuento. Tampoco acepta ninguna responsabilidad por la falsedad en los datos de recuento recibidos del editor, ni por otros datos de medición que no están incluidos en el análisis.

Diciembre - 2022

OJDinteractiva