



## INFORMACION Y CONTROL DE PUBLICACIONES, S.A.

Velázquez, 46, 1º Drcha - Tel. 91 435 00 32 Fax 91 435 96 05 - 28001 - MADRID  
Av. Diagonal 497, 5a planta - Tel 93 439 24 18 Fax 93 419 25 34 - 08029 - BARCELONA

**Título:** AUTOPISTA.ES  
**URL Primaria:** https://www.autopista.es  
**Editor:** Motorpress Iberica, S.A.  
**Domicilio:** Calle Nestares nº 20  
**Ciudad:** 28045 MADRID  
**Teléfono:**  
**Fax:**  
**E-mail:**  
**Clasificación:** Automoción  
**Sub-Clasificación:** Información de automóviles



### 1. Cifras totales y promedios (Nacional e Internacional)

MES - AÑO	NAVEGADORES UNICOS	VISITAS	PAGINAS
Diciembre - 2021	1.205.990	1.540.543	1.993.938
<b>PROMEDIO DIARIO</b>	<b>47.005</b>	<b>49.695</b>	<b>64.321</b>
<b>PROMEDIO LUNES-VIERNES</b>	48.023	50.796	65.692
<b>PROMEDIO SABADO-DOMINGO</b>	44.079	46.529	60.378
<b>PAGINAS / VISITAS</b>	1,29		
<b>DURACION MEDIA VISITAS</b>	0:00:54		
<b>DURACION MEDIA PAGINAS</b>	0:03:01		

### 2. Secciones (Nacional e Internacional)

	PAGINAS	%
<b>HOME</b>	134.761	6.76 %
<b>RESTO</b>	1.859.177	93.24 %

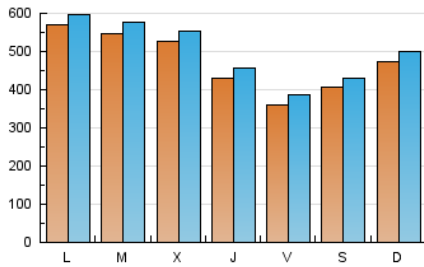
### 3. Por día del mes (Nacional e Internacional)

Día	N. únicos	Visitas	Páginas	Día	N. únicos	Visitas	Páginas	Día	N. únicos	Visitas	Páginas
1	57.637	60.523	77.052	11	32.598	34.570	47.524	21	76.164	79.366	97.362
2	42.110	45.469	60.187	12	31.280	33.547	45.186	22	54.458	56.778	71.738
3	40.448	43.165	56.407	13	62.467	65.496	82.284	23	43.078	45.590	58.678
4	39.303	41.663	54.037	14	55.723	58.754	74.695	24	35.405	37.558	47.983
5	36.273	38.660	51.439	15	40.027	42.661	56.825	25	52.289	54.444	68.807
6	30.384	32.745	44.522	16	34.624	37.147	51.336	26	50.823	53.209	70.299
7	31.276	33.717	47.093	17	30.636	33.300	46.606	27	37.582	40.568	56.066
8	36.661	39.541	53.157	18	38.877	41.580	54.749	28	55.024	58.351	76.088
9	33.799	36.803	50.842	19	71.190	74.558	90.986	29	74.474	76.636	95.313
10	34.826	37.757	52.201	20	97.007	100.483	119.257	30	61.325	63.989	80.712
								31	39.402	41.915	54.507

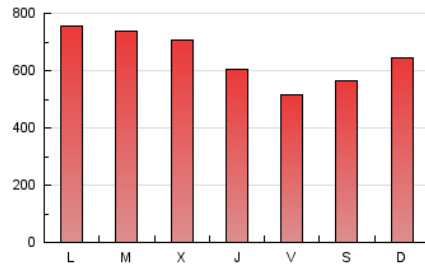
4. Gráficas (Nacional e Internacional)

4.1 Por día de la semana (promedio)

N. únicos / Visitas (x 100)

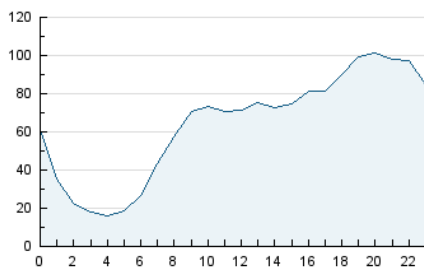


Páginas (x 100)

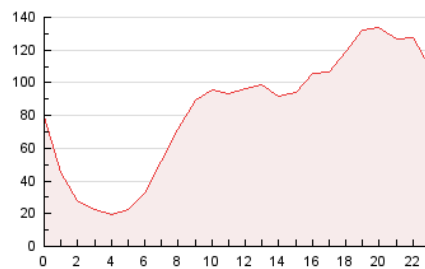


4.2 Por franja horaria (promedio)

Visitas\_ (x 1000)

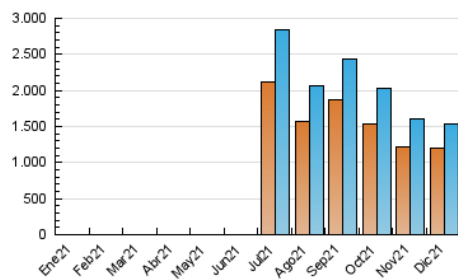


Páginas (x 1000)

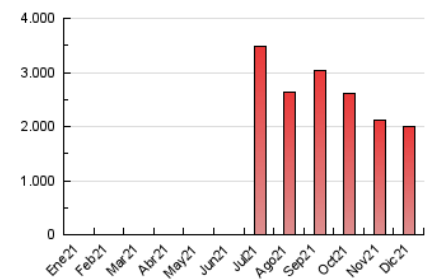


4.3 Por meses

N. únicos / Visitas (x 1000)



Páginas (x 1000)





## INFORMACION Y CONTROL DE PUBLICACIONES, S.A.

Velázquez, 46, 1º Drcha - Tel. 91 435 00 32 Fax 91 435 96 05 - 28001 - MADRID  
 Av. Diagonal 497, 5a planta - Tel 93 439 24 18 Fax 93 419 25 34 - 08029 - BARCELONA

### Anexo - Tráfico Nacional

**Título:** AUTOPISTA.ES  
**URL Primaria:** https://www.autopista.es  
**Editor:** Motorpress Iberica, S.A.  
**Domicilio:** Calle Nestares nº 20  
**Ciudad:** 28045 MADRID  
**Teléfono:**  
**Fax:**  
**E-mail:**  
**Clasificación:** Automoción  
**Sub-Clasificación:** Información de automóviles



#### 1. Cifras totales y promedios (Nacional)

MES - AÑO	NAVEGADORES UNICOS	VISITAS	PAGINAS
Diciembre - 2021	1.030.033	1.346.537	1.763.277
<b>PROMEDIO DIARIO</b>	<b>40.973</b>	<b>43.437</b>	<b>56.880</b>
<b>PROMEDIO LUNES-VIERNES</b>	<b>41.826</b>	<b>44.378</b>	<b>58.027</b>
<b>PROMEDIO SABADO-DOMINGO</b>	<b>38.519</b>	<b>40.730</b>	<b>53.583</b>
<b>PAGINAS / VISITAS</b>	<b>1,31</b>		
<b>DURACION MEDIA VISITAS</b>	<b>0:00:56</b>		
<b>DURACION MEDIA PAGINAS</b>	<b>0:02:57</b>		

#### 2. Secciones (Nacional)

	PAGINAS	%
<b>HOME</b>	128.037	7.26 %
<b>RESTO</b>	1.635.240	92.74 %

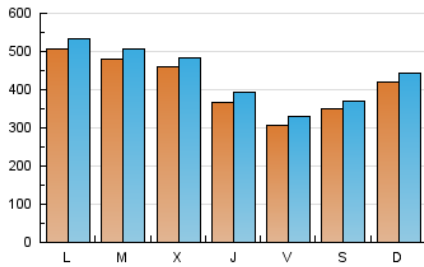
#### 3. Por día del mes (Nacional)

Día	N. únicos	Visitas	Páginas	Día	N. únicos	Visitas	Páginas	Día	N. únicos	Visitas	Páginas
1	50.877	53.710	68.878	11	26.975	28.859	40.818	21	68.348	71.412	87.798
2	35.772	39.020	52.703	12	26.138	28.099	39.012	22	46.633	49.258	62.747
3	34.370	36.955	49.201	13	56.432	59.288	74.898	23	36.706	38.843	50.631
4	31.460	33.625	44.918	14	49.883	52.627	67.415	24	30.065	32.128	41.672
5	30.405	32.559	44.289	15	34.263	36.589	49.747	25	47.251	49.298	62.797
6	24.690	26.723	37.239	16	28.923	31.257	44.369	26	45.410	47.542	63.537
7	25.679	27.658	40.033	17	25.824	28.107	40.311	27	31.689	34.327	48.362
8	31.167	33.740	46.089	18	34.260	36.495	48.621	28	48.017	50.970	67.055
9	27.972	30.742	43.780	19	66.256	69.360	84.671	29	66.809	69.063	86.154
10	29.031	31.622	44.811	20	90.367	93.550	110.731	30	54.523	57.054	72.376
								31	33.965	36.057	47.614

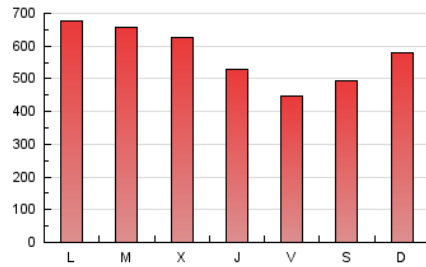
4. Gráficas (Nacional)

4.1 Por día de la semana (promedio)

N. únicos / Visitas (x 100)



Páginas (x 100)

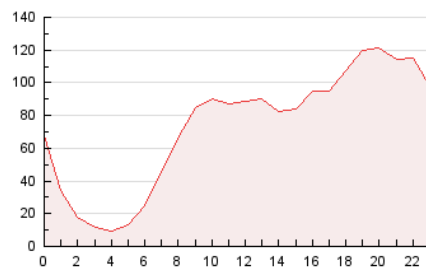


4.2 Por franja horaria (promedio)

Visitas\_ (x 1000)

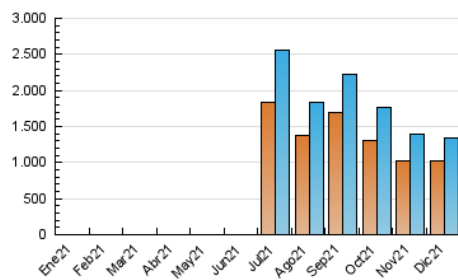


Páginas (x 1000)

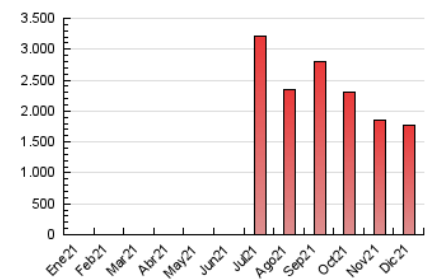


4.3 Por meses

N. únicos / Visitas (x 1000)



Páginas (x 1000)



## 5. Observaciones

Este Medio Electrónico de Comunicación ha sido medido por la herramienta Google Analytics de Google

## 6. Definiciones básicas (Para más información ver Normas Técnicas para el Control de los Medios Electrónicos de Comunicación)

### Página Vista:

Conjunto de ficheros enviado a un usuario como resultado de una petición del mismo recibida por el servidor. Cuando la página está formada por varios marcos (frames), el conjunto de los mismos tendrá, a efectos de cómputo, la consideración de una página unitaria.

### Visita:

Una secuencia ininterrumpida de páginas servidas a un usuario válido. Si dicho usuario no realiza peticiones de páginas en un periodo de tiempo (30 min) la siguiente petición constituirá el inicio de una nueva visita.

### Navegador Único:

Total de combinaciones únicas de una dirección IP y un identificador adicional. Los medios pueden utilizar cookies o el Identificador de Alta de registro.

### Duración Página Vista:

Tiempo acumulado en segundos de todas las páginas vistas (en visitas de dos o más páginas vistas), dividido por el número total de páginas vistas.

### Duración Visita:

Tiempo en segundos de todas las visitas de dos o más páginas vistas, dividido por el número total de visitas de dos o más páginas vistas.

### Tráfico nacional:

Audiencia/difusión correspondiente a España medida en base a los datos de las direcciones IP registradas por el sistema de medición.

## 7. Opinión

De OJDinteractiva, la división de INFORMACIÓN Y CONTROL DE PUBLICACIONES S.A.:

Hemos examinado la información facilitada por el editor del medio electrónico para el periodo que comprende la presente certificación.

Nuestro examen se ha realizado de acuerdo con las normas y procedimientos establecidos en las Normas Técnicas para el Control de los Medios Electrónicos de Comunicación.

En nuestra opinión, la presente acta presenta razonablemente la difusión/audiencia registrada por este medio electrónico.

### ADVERTENCIA:

El trabajo de OJDinteractiva, la división de INFORMACIÓN Y CONTROL DE PUBLICACIONES S.A (INTROL) se limita a la realización de pruebas para la revisión de los datos de recuento suministrados por el editor con la finalidad de expresar una opinión sobre la razonabilidad de dichos datos de acuerdo con las Normas Técnicas para el control de los MEC. Por tanto, INTROL no acepta responsabilidad alguna por las inexactitudes o errores que puedan existir en los datos de recuento. Tampoco acepta ninguna responsabilidad por la falsedad en los datos de recuento recibidos del editor, ni por otros datos de medición que no están incluidos en el análisis.

- 2021

OJDinteractiva