



INFORMACION Y CONTROL DE PUBLICACIONES, S.A.

Velázquez, 46, 1ª Drcha - Tel. 91 435 00 32 Fax 91 435 96 05 - 28001 - MADRID
Av. Diagonal 497, 5a planta - Tel 93 439 24 18 Fax 93 419 25 34 - 08029 - BARCELONA

Título: AUTOPISTA.ES
URL Primaria: https://www.autopista.es
Editor: Sport Life Ibérica, S.A.
Domicilio: Calle Nestares nº 20
Ciudad: 28045 MADRID
Teléfono:
Fax:
E-mail:
Clasificación: Automoción
Sub-Clasificación: Información de automóviles



1. Cifras totales y promedios (Nacional e Internacional)

MES - AÑO	NAVEGADORES UNICOS	VISITAS	PAGINAS
Marzo - 2026	1.402.244	1.949.913	3.255.696
PROMEDIO DIARIO	61.795	64.658	105.022
PROMEDIO LUNES-VIERNES	66.425	69.631	112.973
PROMEDIO SABADO-DOMINGO	50.480	52.501	85.588
PAGINAS / VISITAS	1,62		
DURACION MEDIA VISITAS	0:00:36		
TIEMPO INTERACCIÓN MEDIO	0:00:16		

2. Secciones (Nacional e Internacional)

	PAGINAS	%
HOME	97.749	3.00 %
RESTO	3.157.947	97.00 %

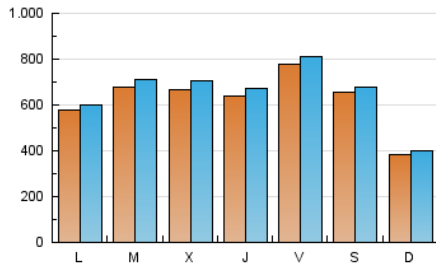
3. Por día del mes (Nacional e Internacional)

Día	N. únicos	Visitas	Páginas	Día	N. únicos	Visitas	Páginas	Día	N. únicos	Visitas	Páginas
1	45.624	48.223	78.000	11	87.671	92.233	143.335	21	37.416	38.961	73.328
2	27.239	29.582	57.220	12	76.967	78.902	119.429	22	27.722	28.868	58.006
3	45.613	49.948	82.023	13	102.283	107.455	145.634	23	150.512	151.530	207.552
4	64.558	70.564	107.514	14	147.311	152.459	193.709	24	125.150	127.546	180.847
5	44.719	47.108	86.637	15	60.651	63.285	101.176	25	50.958	53.080	96.683
6	61.157	62.353	99.730	16	40.080	43.054	79.429	26	71.697	75.385	125.677
7	29.138	30.270	58.410	17	60.080	62.985	120.365	27	83.355	86.704	138.243
8	25.151	26.371	54.126	18	62.740	65.419	106.894	28	47.839	49.789	85.669
9	46.690	50.383	94.945	19	63.062	66.980	105.183	29	33.465	34.281	67.867
10	74.689	78.903	147.167	20	63.494	68.067	106.829	30	24.075	26.266	58.226
								31	34.551	37.440	75.843

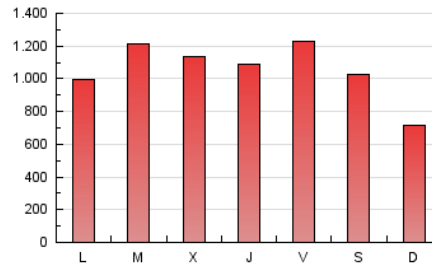
4. Gráficas (Nacional e Internacional)

4.1 Por día de la semana (promedio)

N. únicos / Visitas (x 100)

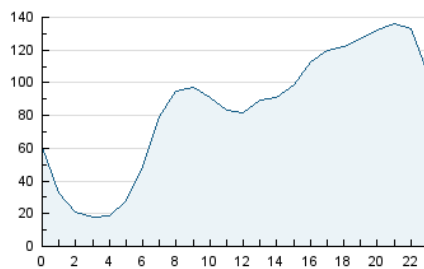


Páginas (x 100)

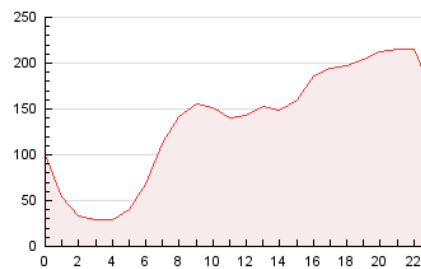


4.2 Por franja horaria (promedio)

Visitas_ (x 1000)

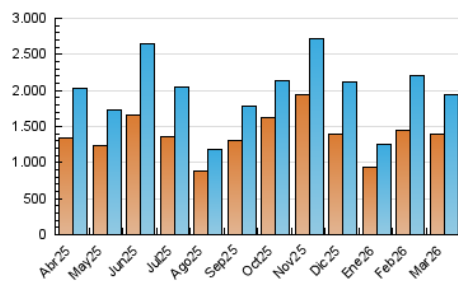


Páginas (x 1000)

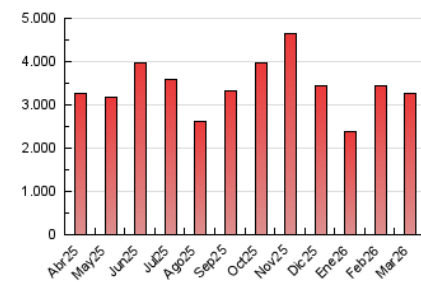


4.3 Por meses

N. únicos / Visitas (x 1000)



Páginas (x 1000)





INFORMACION Y CONTROL DE PUBLICACIONES, S.A.

Velázquez, 46, 1ª Drcha - Tel. 91 435 00 32 Fax 91 435 96 05 - 28001 - MADRID
 Av. Diagonal 497, 5a planta - Tel 93 439 24 18 Fax 93 419 25 34 - 08029 - BARCELONA

Anexo - Tráfico Nacional

Título: AUTOPISTA.ES
URL Primaria: https://www.autopista.es
Editor: Sport Life Ibérica, S.A.
Domicilio: Calle Nestares nº 20
Ciudad: 28045 MADRID
Teléfono:
Fax:
E-mail:
Clasificación: Automoción
Sub-Clasificación: Información de automóviles



1. Cifras totales y promedios (Nacional)

MES - AÑO	NAVEGADORES UNICOS	VISITAS	PAGINAS
Marzo - 2026	1.275.055	1.815.327	2.951.932
PROMEDIO DIARIO	57.361	59.982	95.224
PROMEDIO LUNES-VIERNES	61.785	64.744	102.617
PROMEDIO SABADO-DOMINGO	46.546	48.343	77.151
PAGINAS / VISITAS	1,59		
DURACION MEDIA VISITAS	0:00:36		
TIEMPO INTERACCIÓN MEDIO	0:00:16		

2. Secciones (Nacional)

	PAGINAS	%
HOME	91.714	3.11 %
RESTO	2.860.218	96.89 %

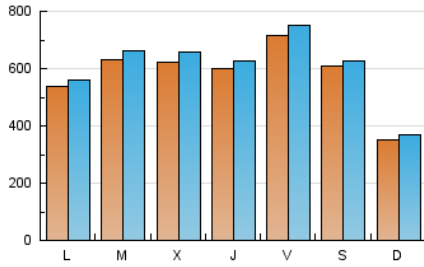
3. Por día del mes (Nacional)

Día	N. únicos	Visitas	Páginas	Día	N. únicos	Visitas	Páginas	Día	N. únicos	Visitas	Páginas
1	42.628	45.140	70.826	11	82.937	87.869	133.115	21	33.676	35.281	64.530
2	24.583	26.433	50.231	12	73.037	75.144	111.061	22	24.121	25.065	49.910
3	42.745	46.399	74.481	13	96.667	101.335	134.337	23	144.436	145.604	195.212
4	61.656	67.105	100.107	14	141.559	145.629	183.249	24	116.923	119.287	166.095
5	41.577	43.927	78.327	15	56.923	59.681	93.482	25	46.240	48.476	85.323
6	57.850	58.796	91.699	16	36.453	38.968	70.196	26	65.838	68.689	113.288
7	26.277	27.140	51.992	17	54.488	57.353	107.777	27	72.412	75.609	118.087
8	22.535	23.855	47.720	18	58.053	60.178	95.675	28	41.490	43.047	73.216
9	43.371	46.425	86.119	19	59.020	63.247	95.294	29	29.708	30.253	59.438
10	69.614	73.314	136.605	20	59.594	63.976	97.513	30	20.562	22.285	49.941
								31	31.214	33.940	67.086

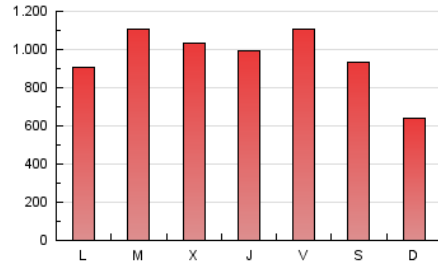
4. Gráficas (Nacional)

4.1 Por día de la semana (promedio)

N. únicos / Visitas (x 100)

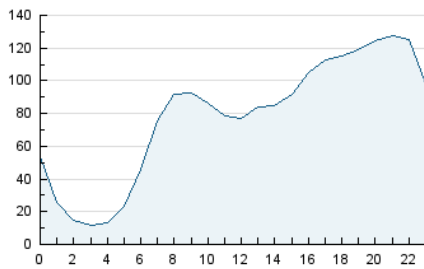


Páginas (x 100)

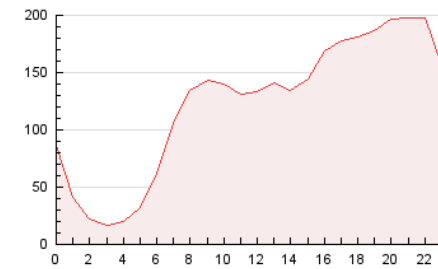


4.2 Por franja horaria (promedio)

Visitas_ (x 1000)

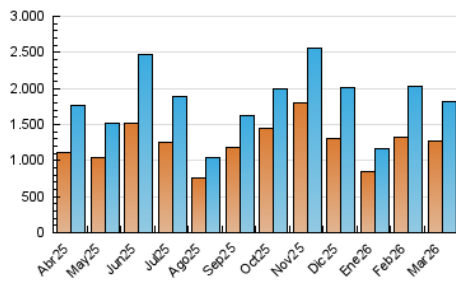


Páginas (x 1000)

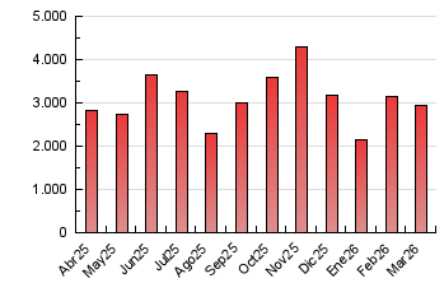


4.3 Por meses

N. únicos / Visitas (x 1000)



Páginas (x 1000)



5. Observaciones

Este Medio Electrónico de Comunicación ha sido medido por la herramienta Google Analytics de Google (GA4).

6. Definiciones básicas (Para más información ver Normas Técnicas para el Control de los Medios Electrónicos de Comunicación)

Página Vista:

Conjunto de ficheros enviado a un usuario como resultado de una petición del mismo recibida por el servidor. Cuando la página está formada por varios marcos (frames), el conjunto de los mismos tendrá, a efectos de cómputo, la consideración de una página unitaria.

Visita:

Una secuencia ininterrumpida de páginas servidas a un usuario válido. Si dicho usuario no realiza peticiones de páginas en un periodo de tiempo (30 min) la siguiente petición constituirá el inicio de una nueva visita.

Navegador Único:

Total de combinaciones únicas de una dirección IP y un identificador adicional. Los medios pueden utilizar cookies o el Identificador de Alta de registro.

Duración Página Vista:

Tiempo acumulado en segundos de todas las páginas vistas (en visitas de dos o más páginas vistas), dividido por el número total de páginas vistas.

Duración Visita:

Tiempo en segundos de todas las visitas de dos o más páginas vistas, dividido por el número total de visitas de dos o más páginas vistas.

Tráfico nacional:

Audiencia/difusión correspondiente a España medida en base a los datos de las direcciones IP registradas por el sistema de medición.

7. Opinión

De OJDinteractiva, la división de INFORMACIÓN Y CONTROL DE PUBLICACIONES S.A.:

Hemos examinado la información facilitada por el editor del medio electrónico para el periodo que comprende la presente certificación.

Nuestro examen se ha realizado de acuerdo con las normas y procedimientos establecidos en las Normas Técnicas para el Control de los Medios Electrónicos de Comunicación.

En nuestra opinión, la presente acta presenta razonablemente la difusión/audiencia registrada por este medio electrónico.

ADVERTENCIA:

El trabajo de OJDinteractiva, la división de INFORMACIÓN Y CONTROL DE PUBLICACIONES S.A (INTROL) se limita a la realización de pruebas para la revisión de los datos de recuento suministrados por el editor con la finalidad de expresar una opinión sobre la razonabilidad de dichos datos de acuerdo con las Normas Técnicas para el control de los MEC.

Por tanto, INTROL no acepta responsabilidad alguna por las inexactitudes o errores que puedan existir en los datos de recuento. Tampoco acepta ninguna responsabilidad por la falsedad en los datos de recuento recibidos del editor, ni por otros datos de medición que no están incluidos en el análisis.

Abril - 2026

OJDinteractiva