



INFORMACION Y CONTROL DE PUBLICACIONES, S.A.

Velázquez, 46, 1ª Drcha - Tel. 91 435 00 32 Fax 91 435 96 05 - 28001 - MADRID
Av. Diagonal 497, 5a planta - Tel 93 439 24 18 Fax 93 419 25 34 - 08029 - BARCELONA

Título: AUTOPISTA.ES
URL Primaria: https://www.autopista.es
Editor: Sport Life Ibérica, S.A.
Domicilio: Calle Nestares nº 20
Ciudad: 28045 MADRID
Teléfono:
Fax:
E-mail:
Clasificación: Automoción
Sub-Clasificación: Información de automóviles



1. Cifras totales y promedios (Nacional e Internacional)

MES - AÑO	NAVEGADORES UNICOS	VISITAS	PAGINAS
Marzo - 2025	1.785.255	2.757.629	4.648.631
PROMEDIO DIARIO	82.910	88.045	149.956
PROMEDIO LUNES-VIERNES	85.672	91.305	152.518
PROMEDIO SABADO-DOMINGO	77.111	81.198	144.576
PAGINAS / VISITAS	1,70		
DURACION MEDIA VISITAS	0:00:44		
TIEMPO INTERACCIÓN MEDIO	0:00:24		

2. Secciones (Nacional e Internacional)

	PAGINAS	%
HOME	113.215	2.44 %
RESTO	4.535.416	97.56 %

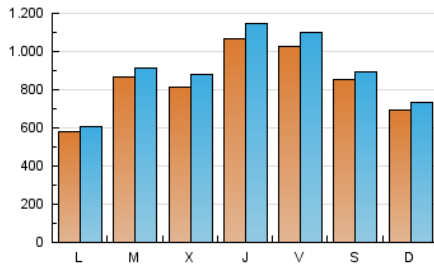
3. Por día del mes (Nacional e Internacional)

Día	N. únicos	Visitas	Páginas	Día	N. únicos	Visitas	Páginas	Día	N. únicos	Visitas	Páginas
1	31.027	33.047	70.951	11	106.933	114.658	192.277	21	114.157	121.805	187.459
2	52.732	56.251	127.672	12	108.413	119.455	193.033	22	121.506	128.236	188.314
3	29.970	32.011	120.005	13	158.831	173.188	246.029	23	130.271	139.344	208.322
4	48.520	49.707	97.017	14	102.352	106.699	167.114	24	86.476	88.347	146.166
5	54.022	57.741	105.724	15	65.335	67.086	135.562	25	96.979	104.777	167.672
6	102.011	108.392	165.406	16	42.977	45.394	96.946	26	79.946	83.283	145.187
7	71.167	76.536	170.156	17	35.099	37.731	79.159	27	92.382	95.473	166.345
8	65.668	68.695	161.905	18	94.370	95.433	147.286	28	123.887	134.655	191.393
9	56.190	58.807	126.448	19	83.488	90.375	137.650	29	142.455	148.941	221.637
10	77.651	83.385	142.479	20	72.643	80.795	133.597	30	62.946	66.176	108.006
								31	59.808	62.959	101.714

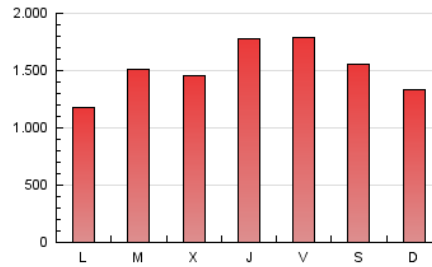
4. Gráficas (Nacional e Internacional)

4.1 Por día de la semana (promedio)

N. únicos / Visitas (x 100)

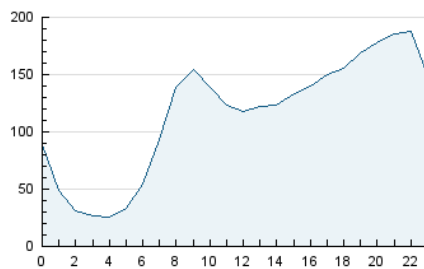


Páginas (x 100)

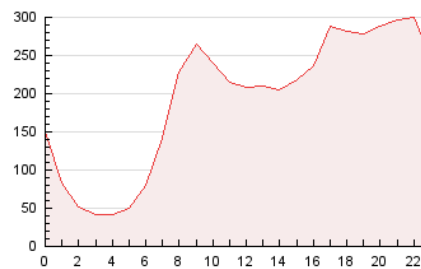


4.2 Por franja horaria (promedio)

Visitas_ (x 1000)

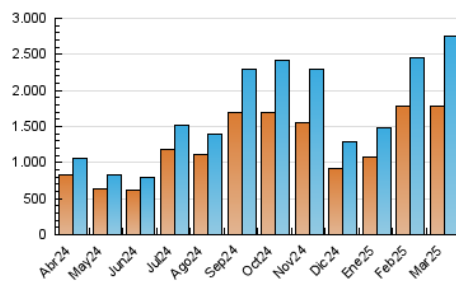


Páginas (x 1000)

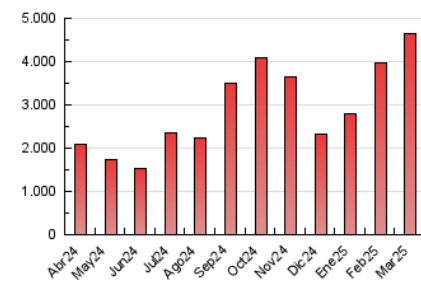


4.3 Por meses

N. únicos / Visitas (x 1000)



Páginas (x 1000)





INFORMACION Y CONTROL DE PUBLICACIONES, S.A.

Velázquez, 46, 1ª Drcha - Tel. 91 435 00 32 Fax 91 435 96 05 - 28001 - MADRID
 Av. Diagonal 497, 5a planta - Tel 93 439 24 18 Fax 93 419 25 34 - 08029 - BARCELONA

Anexo - Tráfico Nacional

Título: AUTOPISTA.ES
URL Primaria: https://www.autopista.es
Editor: Sport Life Ibérica, S.A.
Domicilio: Calle Nestares nº 20
Ciudad: 28045 MADRID
Teléfono:
Fax:
E-mail:
Clasificación: Automoción
Sub-Clasificación: Información de automóviles



1. Cifras totales y promedios (Nacional)

MES - AÑO	NAVEGADORES UNICOS	VISITAS	PAGINAS
Marzo - 2025	1.564.615	2.522.458	4.100.341
PROMEDIO DIARIO	75.030	79.678	132.269
PROMEDIO LUNES-VIERNES	77.216	82.306	133.850
PROMEDIO SABADO-DOMINGO	70.439	74.157	128.949
PAGINAS / VISITAS	1,66		
DURACION MEDIA VISITAS	0:00:43		
TIEMPO INTERACCIÓN MEDIO	0:00:25		

2. Secciones (Nacional)

	PAGINAS	%
HOME	106.128	2.59 %
RESTO	3.994.213	97.41 %

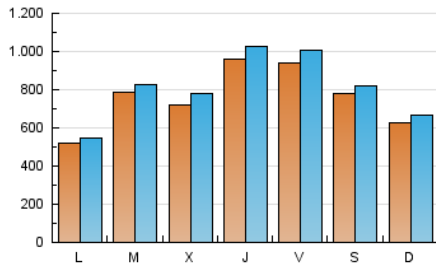
3. Por día del mes (Nacional)

Día	N. únicos	Visitas	Páginas	Día	N. únicos	Visitas	Páginas	Día	N. únicos	Visitas	Páginas
1	27.530	29.509	63.563	11	92.845	99.775	167.235	21	108.059	115.694	176.868
2	48.180	51.687	118.252	12	93.390	103.192	161.910	22	115.689	121.924	177.454
3	25.662	27.453	61.664	13	146.659	158.467	222.174	23	124.133	132.532	197.416
4	44.213	45.675	88.519	14	93.764	98.626	151.941	24	81.112	83.215	135.672
5	49.189	52.492	96.357	15	59.186	61.403	122.784	25	87.792	93.671	150.170
6	95.800	102.058	153.211	16	37.481	39.746	86.006	26	69.215	72.421	128.129
7	59.618	63.013	131.814	17	30.457	32.595	70.819	27	73.851	77.491	137.274
8	52.160	55.388	117.524	18	88.992	90.315	137.401	28	115.325	126.203	176.371
9	46.828	48.456	100.981	19	77.425	83.630	126.909	29	135.333	140.848	208.011
10	67.635	72.805	122.316	20	66.510	73.744	123.212	30	57.866	60.081	97.494
								31	54.020	55.895	90.890

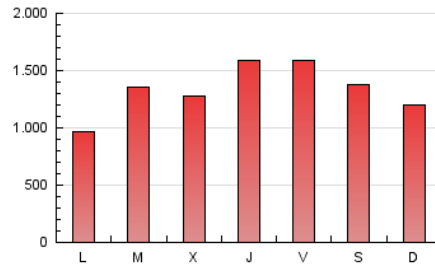
4. Gráficas (Nacional)

4.1 Por día de la semana (promedio)

N. únicos / Visitas (x 100)

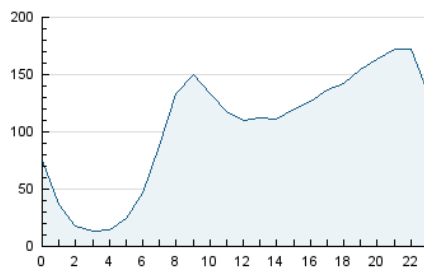


Páginas (x 100)

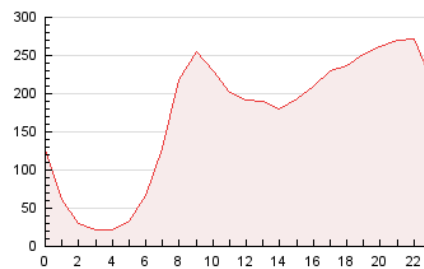


4.2 Por franja horaria (promedio)

Visitas_ (x 1000)

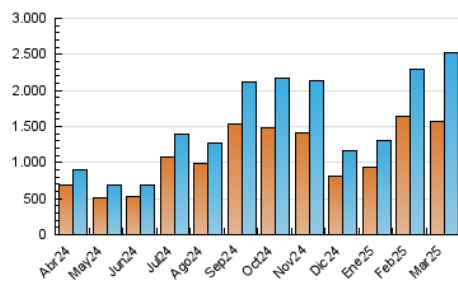


Páginas (x 1000)

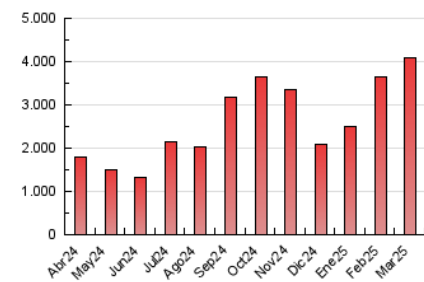


4.3 Por meses

N. únicos / Visitas (x 1000)



Páginas (x 1000)



5. Observaciones

Este Medio Electrónico de Comunicación ha sido medido por la herramienta Google Analytics de Google (GA4).

6. Definiciones básicas (Para más información ver Normas Técnicas para el Control de los Medios Electrónicos de Comunicación)

Página Vista:

Conjunto de ficheros enviado a un usuario como resultado de una petición del mismo recibida por el servidor. Cuando la página está formada por varios marcos (frames), el conjunto de los mismos tendrá, a efectos de cómputo, la consideración de una página unitaria.

Visita:

Una secuencia ininterrumpida de páginas servidas a un usuario válido. Si dicho usuario no realiza peticiones de páginas en un periodo de tiempo (30 min) la siguiente petición constituirá el inicio de una nueva visita.

Navegador Único:

Total de combinaciones únicas de una dirección IP y un identificador adicional. Los medios pueden utilizar cookies o el Identificador de Alta de registro.

Duración Página Vista:

Tiempo acumulado en segundos de todas las páginas vistas (en visitas de dos o más páginas vistas), dividido por el número total de páginas vistas.

Duración Visita:

Tiempo en segundos de todas las visitas de dos o más páginas vistas, dividido por el número total de visitas de dos o más páginas vistas.

Tráfico nacional:

Audiencia/difusión correspondiente a España medida en base a los datos de las direcciones IP registradas por el sistema de medición.

7. Opinión

De OJDinteractiva, la división de INFORMACIÓN Y CONTROL DE PUBLICACIONES S.A.:

Hemos examinado la información facilitada por el editor del medio electrónico para el periodo que comprende la presente certificación.

Nuestro examen se ha realizado de acuerdo con las normas y procedimientos establecidos en las Normas Técnicas para el Control de los Medios Electrónicos de Comunicación.

En nuestra opinión, la presente acta presenta razonablemente la difusión/audiencia registrada por este medio electrónico.

ADVERTENCIA:

El trabajo de OJDinteractiva, la división de INFORMACIÓN Y CONTROL DE PUBLICACIONES S.A (INTROL) se limita a la realización de pruebas para la revisión de los datos de recuento suministrados por el editor con la finalidad de expresar una opinión sobre la razonabilidad de dichos datos de acuerdo con las Normas Técnicas para el control de los MEC.

Por tanto, INTROL no acepta responsabilidad alguna por las inexactitudes o errores que puedan existir en los datos de recuento. Tampoco acepta ninguna responsabilidad por la falsedad en los datos de recuento recibidos del editor, ni por otros datos de medición que no están incluidos en el análisis.

Abril - 2025

OJDinteractiva