



## INFORMACION Y CONTROL DE PUBLICACIONES, S.A.

Velázquez, 46, 1º Drcha - Tel. 91 435 00 32 Fax 91 435 96 05 - 28001 - MADRID  
Av. Diagonal 497, 5a planta - Tel 93 439 24 18 Fax 93 419 25 34 - 08029 - BARCELONA

**Título:** FORAVILA.NET  
**URL Primaria:** https://www.foravila.net/  
**Editor:** Gabriel Mercè Frontera  
**Domicilio:** Camp de S Oca, 13, 1º 1ª  
**Ciudad:** 07100 SÓLLER  
**Teléfono:**  
**Fax:**  
**E-mail:**  
**Clasificación:** Noticias e Información  
**Sub-Clasificación:** Noticias globales y actualidad

# FORA VILA

### 1. Cifras totales y promedios (Nacional e Internacional)

MES - AÑO	NAVEGADORES UNICOS	VISITAS	PAGINAS
Octubre - 2023	16.807	23.875	43.899
<b>PROMEDIO DIARIO</b>	<b>693</b>	<b>770</b>	<b>1.416</b>
<b>PROMEDIO LUNES-VIERNES</b>	691	773	1.411
<b>PROMEDIO SABADO-DOMINGO</b>	699	764	1.429
<b>PAGINAS / VISITAS</b>	1,84		
<b>DURACION MEDIA VISITAS</b>	0:02:28		
<b>TIEMPO INTERACCIÓN MEDIO</b>	0:01:31		

### 2. Secciones (Nacional e Internacional)

	PAGINAS	%
<b>HOME</b>	2.298	5.23 %
<b>RESTO</b>	41.601	94.77 %

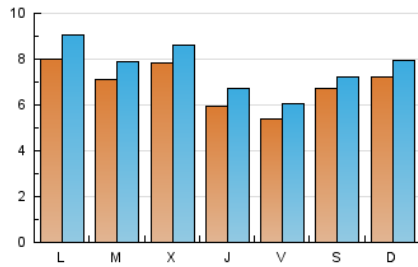
### 3. Por día del mes (Nacional e Internacional)

Día	N. únicos	Visitas	Páginas	Día	N. únicos	Visitas	Páginas	Día	N. únicos	Visitas	Páginas
<b>1</b>	560	626	1.133	<b>11</b>	677	738	1.287	<b>21</b>	874	919	1.816
<b>2</b>	604	686	1.139	<b>12</b>	530	596	1.030	<b>22</b>	859	939	1.783
<b>3</b>	883	962	1.867	<b>13</b>	534	599	1.043	<b>23</b>	1.074	1.182	2.278
<b>4</b>	1.015	1.091	2.086	<b>14</b>	643	702	1.334	<b>24</b>	806	940	2.322
<b>5</b>	633	720	1.124	<b>15</b>	554	615	1.115	<b>25</b>	744	818	1.429
<b>6</b>	496	553	1.085	<b>16</b>	802	944	1.643	<b>26</b>	597	677	1.124
<b>7</b>	576	611	1.046	<b>17</b>	719	793	1.441	<b>27</b>	614	685	1.238
<b>8</b>	678	743	1.329	<b>18</b>	694	791	1.385	<b>28</b>	592	659	1.286
<b>9</b>	604	686	1.109	<b>19</b>	623	685	1.232	<b>29</b>	953	1.060	2.017
<b>10</b>	509	567	1.049	<b>20</b>	504	586	988	<b>30</b>	904	1.020	1.895
								<b>31</b>	637	682	1.246

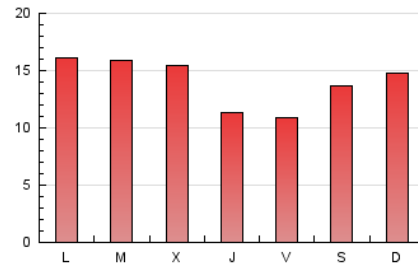
### 4. Gráficas (Nacional e Internacional)

#### 4.1 Por día de la semana (promedio)

N. únicos / Visitas (x 100)



Páginas (x 100)



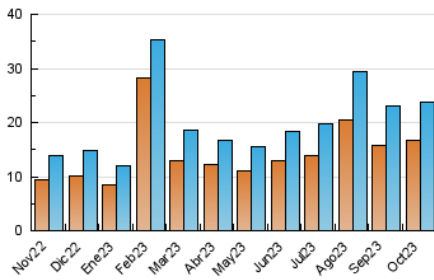
#### 4.2 Por franja horaria (promedio)

Visitas\_ (x 1000)

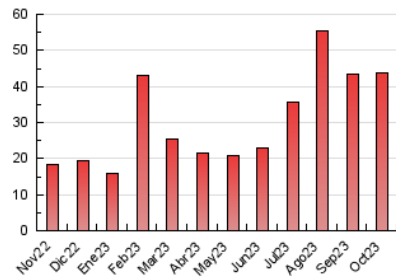
Páginas (x 1000)

#### 4.3 Por meses

N. únicos / Visitas (x 1000)



Páginas (x 1000)





## INFORMACION Y CONTROL DE PUBLICACIONES, S.A.

Velázquez, 46, 1º Drcha - Tel. 91 435 00 32 Fax 91 435 96 05 - 28001 - MADRID  
Av. Diagonal 497, 5a planta - Tel 93 439 24 18 Fax 93 419 25 34 - 08029 - BARCELONA

### Anexo - Tráfico Nacional

**Título:** FORAVILA.NET  
**URL Primaria:** https://www.foravila.net/  
**Editor:** Gabriel Mercè Frontera  
**Domicilio:** Camp de S Oca, 13, 1º 1ª  
**Ciudad:** 07100 SÓLLER  
**Teléfono:**  
**Fax:**  
**E-mail:**  
**Clasificación:** Noticias e Información  
**Sub-Clasificación:** Noticias globales y actualidad

# FORA VILA

#### 1. Cifras totales y promedios (Nacional)

MES - AÑO	NAVEGADORES UNICOS	VISITAS	PAGINAS
Octubre - 2023	15.662	22.610	41.162
<b>PROMEDIO DIARIO</b>	<b>654</b>	<b>729</b>	<b>1.328</b>
<b>PROMEDIO LUNES-VIERNES</b>	651	732	1.328
<b>PROMEDIO SABADO-DOMINGO</b>	661	724	1.327
<b>PAGINAS / VISITAS</b>	1,82		
<b>DURACION MEDIA VISITAS</b>	0:02:32		
<b>TIEMPO INTERACCIÓN MEDIO</b>	0:01:35		

#### 2. Secciones (Nacional)

	PAGINAS	%
<b>HOME</b>	2.242	5.45 %
<b>RESTO</b>	38.920	94.55 %

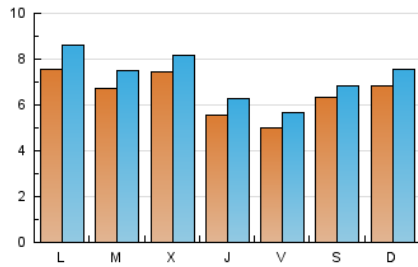
#### 3. Por día del mes (Nacional)

Día	N. únicos	Visitas	Páginas	Día	N. únicos	Visitas	Páginas	Día	N. únicos	Visitas	Páginas
<b>1</b>	529	593	1.071	<b>11</b>	647	707	1.231	<b>21</b>	834	878	1.738
<b>2</b>	568	649	1.076	<b>12</b>	496	562	976	<b>22</b>	829	907	1.726
<b>3</b>	835	913	1.777	<b>13</b>	499	563	980	<b>23</b>	1.025	1.130	2.185
<b>4</b>	969	1.044	2.008	<b>14</b>	605	665	1.266	<b>24</b>	779	914	2.274
<b>5</b>	597	685	1.066	<b>15</b>	517	576	1.046	<b>25</b>	707	779	1.349
<b>6</b>	452	509	996	<b>16</b>	760	900	1.565	<b>26</b>	562	640	986
<b>7</b>	541	575	981	<b>17</b>	672	746	1.302	<b>27</b>	577	646	1.158
<b>8</b>	640	705	1.252	<b>18</b>	655	746	1.295	<b>28</b>	549	610	1.057
<b>9</b>	566	645	1.047	<b>19</b>	567	624	1.118	<b>29</b>	905	1.008	1.809
<b>10</b>	472	528	985	<b>20</b>	469	549	903	<b>30</b>	864	977	1.806
								<b>31</b>	594	637	1.133

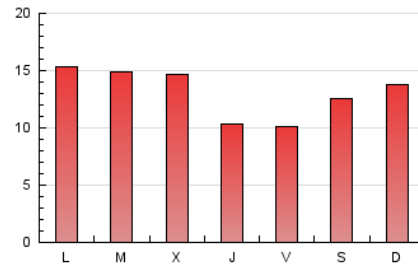
#### 4. Gráficas (Nacional)

##### 4.1 Por día de la semana (promedio)

N. únicos / Visitas (x 100)



Páginas (x 100)



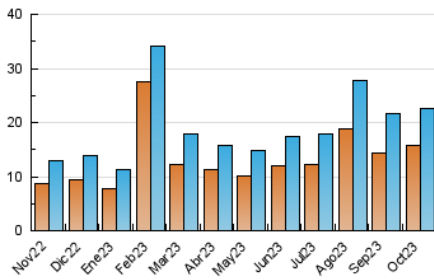
##### 4.2 Por franja horaria (promedio)

Visitas\_ (x 1000)

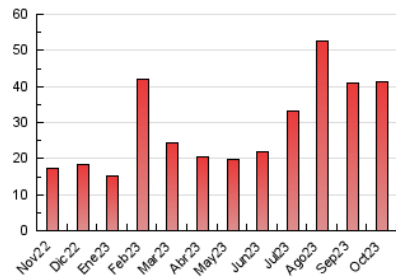
Páginas (x 1000)

##### 4.3 Por meses

N. únicos / Visitas (x 1000)



Páginas (x 1000)



## 5. Observaciones

Este Medio Electrónico de Comunicación ha sido medido por la herramienta Google Analytics de Google (GA4)

## 6. Definiciones básicas (Para más información ver Normas Técnicas para el Control de los Medios Electrónicos de Comunicación)

### Página Vista:

Conjunto de ficheros enviado a un usuario como resultado de una petición del mismo recibida por el servidor. Cuando la página está formada por varios marcos (frames), el conjunto de los mismos tendrá, a efectos de cómputo, la consideración de una página unitaria.

### Visita:

Una secuencia ininterrumpida de páginas servidas a un usuario válido. Si dicho usuario no realiza peticiones de páginas en un periodo de tiempo (30 min) la siguiente petición constituirá el inicio de una nueva visita.

### Navegador Único:

Total de combinaciones únicas de una dirección IP y un identificador adicional. Los medios pueden utilizar cookies o el Identificador de Alta de registro.

### Duración Página Vista:

Tiempo acumulado en segundos de todas las páginas vistas (en visitas de dos o más páginas vistas), dividido por el número total de páginas vistas.

### Duración Visita:

Tiempo en segundos de todas las visitas de dos o más páginas vistas, dividido por el número total de visitas de dos o más páginas vistas.

### Tráfico nacional:

Audiencia/difusión correspondiente a España medida en base a los datos de las direcciones IP registradas por el sistema de medición.

## 7. Opinión

De OJDinteractiva, la división de INFORMACIÓN Y CONTROL DE PUBLICACIONES S.A.:

Hemos examinado la información facilitada por el editor del medio electrónico para el periodo que comprende la presente certificación.

Nuestro examen se ha realizado de acuerdo con las normas y procedimientos establecidos en las Normas Técnicas para el Control de los Medios Electrónicos de Comunicación.

En nuestra opinión, la presente acta presenta razonablemente la difusión/audiencia registrada por este medio electrónico.

### ADVERTENCIA:

El trabajo de OJDinteractiva, la división de INFORMACIÓN Y CONTROL DE PUBLICACIONES S.A (INTROL) se limita a la realización de pruebas para la revisión de los datos de recuento suministrados por el editor con la finalidad de expresar una opinión sobre la razonabilidad de dichos datos de acuerdo con las Normas Técnicas para el control de los MEC.

Por tanto, INTROL no acepta responsabilidad alguna por las inexactitudes o errores que puedan existir en los datos de recuento. Tampoco acepta ninguna responsabilidad por la falsedad en los datos de recuento recibidos del editor, ni por otros datos de medición que no están incluidos en el análisis.

Noviembre - 2023

OJDinteractiva