



## INFORMACION Y CONTROL DE PUBLICACIONES, S.A.

Velázquez, 46, 1ª Drcha - Tel. 91 435 00 32 Fax 91 435 96 05 - 28001 - MADRID  
Av. Diagonal 497, 5a planta - Tel 93 439 24 18 Fax 93 419 25 34 - 08029 - BARCELONA

**Título:** ENCIENDECUENCA.COM  
**URL Primaria:** https://www.enciendecuenca.com  
**Editor:** Jesús Alberto Huerta Romero  
**Domicilio:** Calle San Juan, 3, sótano A  
**Ciudad:** 16001 CUENCA  
**Teléfono:**  
**Fax:**  
**E-mail:**  
**Clasificación:** Noticias e Información  
**Sub-Clasificación:** Noticias globales y actualidad



### 1. Cifras totales y promedios (Nacional e Internacional)

MES - AÑO	NAVEGADORES UNICOS	VISITAS	PAGINAS
Mayo - 2023	19.933	28.441	40.889
<b>PROMEDIO DIARIO</b>	<b>818</b>	<b>917</b>	<b>1.319</b>
<b>PROMEDIO LUNES-VIERNES</b>	837	939	1.318
<b>PROMEDIO SABADO-DOMINGO</b>	762	856	1.323
<b>PAGINAS / VISITAS</b>	1,44		
<b>DURACION MEDIA VISITAS</b>	0:01:14		
<b>DURACION MEDIA PAGINAS</b>	0:02:48		

### 2. Secciones (Nacional e Internacional)

	PAGINAS	%
<b>HOME</b>	5.209	12.74 %
<b>RESTO</b>	35.680	87.26 %

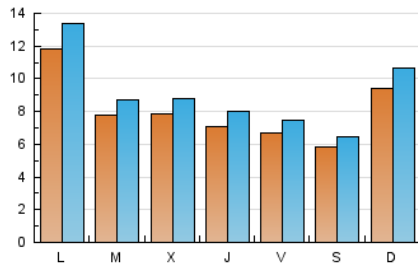
### 3. Por día del mes (Nacional e Internacional)

Día	N. únicos	Visitas	Páginas	Día	N. únicos	Visitas	Páginas	Día	N. únicos	Visitas	Páginas
<b>1</b>	644	693	933	<b>11</b>	599	700	999	<b>21</b>	785	878	1.462
<b>2</b>	625	693	889	<b>12</b>	604	683	975	<b>22</b>	965	1.089	1.827
<b>3</b>	743	811	1.059	<b>13</b>	609	658	882	<b>23</b>	800	917	1.373
<b>4</b>	734	811	1.079	<b>14</b>	838	1.009	1.486	<b>24</b>	704	793	1.177
<b>5</b>	508	558	755	<b>15</b>	751	862	1.143	<b>25</b>	726	801	1.164
<b>6</b>	378	428	561	<b>16</b>	619	707	972	<b>26</b>	660	739	1.067
<b>7</b>	466	516	709	<b>17</b>	845	947	1.228	<b>27</b>	602	665	1.180
<b>8</b>	551	630	992	<b>18</b>	770	882	1.178	<b>28</b>	1.673	1.872	3.080
<b>9</b>	749	826	1.075	<b>19</b>	915	1.002	1.441	<b>29</b>	3.001	3.416	4.750
<b>10</b>	881	1.013	1.498	<b>20</b>	743	824	1.224	<b>30</b>	1.106	1.200	1.671
								<b>31</b>	752	818	1.060

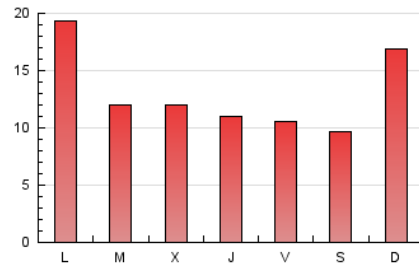
#### 4. Gráficas (Nacional e Internacional)

##### 4.1 Por día de la semana (promedio)

N. únicos / Visitas (x 100)

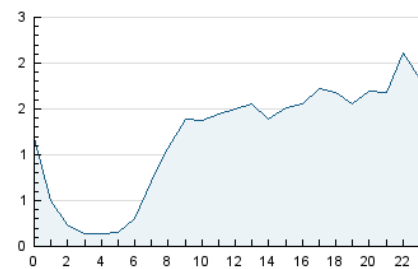


Páginas (x 100)

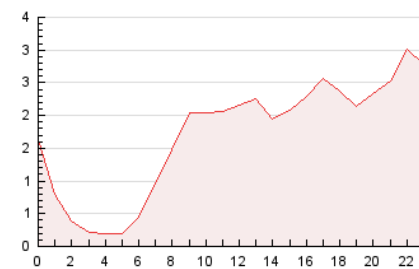


##### 4.2 Por franja horaria (promedio)

Visitas\_ (x 1000)

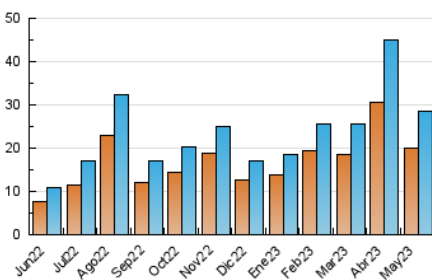


Páginas (x 1000)

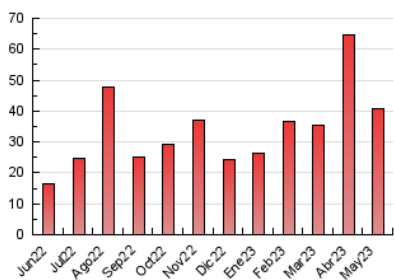


##### 4.3 Por meses

N. únicos / Visitas (x 1000)



Páginas (x 1000)





## INFORMACION Y CONTROL DE PUBLICACIONES, S.A.

Velázquez, 46, 1ª Drcha - Tel. 91 435 00 32 Fax 91 435 96 05 - 28001 - MADRID  
Av. Diagonal 497, 5a planta - Tel 93 439 24 18 Fax 93 419 25 34 - 08029 - BARCELONA

### Anexo - Tráfico Nacional

**Título:** ENCIENDECUENCA.COM  
**URL Primaria:** https://www.enciendecuenca.com  
**Editor:** Jesús Alberto Huerta Romero  
**Domicilio:** Calle San Juan, 3, sótano A  
**Ciudad:** 16001 CUENCA  
**Teléfono:**  
**Fax:**  
**E-mail:**  
**Clasificación:** Noticias e Información  
**Sub-Clasificación:** Noticias globales y actualidad



#### 1. Cifras totales y promedios (Nacional)

MES - AÑO	NAVEGADORES UNICOS	VISITAS	PAGINAS
Mayo - 2023	19.480	27.958	40.308
<b>PROMEDIO DIARIO</b>	<b>802</b>	<b>902</b>	<b>1.300</b>
<b>PROMEDIO LUNES-VIERNES</b>	820	922	1.297
<b>PROMEDIO SABADO-DOMINGO</b>	751	845	1.310
<b>PAGINAS / VISITAS</b>	1,44		
<b>DURACION MEDIA VISITAS</b>	0:01:15		
<b>DURACION MEDIA PAGINAS</b>	0:02:49		

#### 2. Secciones (Nacional)

	PAGINAS	%
<b>HOME</b>	5.184	12.86 %
<b>RESTO</b>	35.124	87.14 %

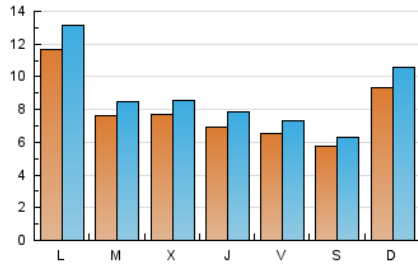
#### 3. Por día del mes (Nacional)

Día	N. únicos	Visitas	Páginas	Día	N. únicos	Visitas	Páginas	Día	N. únicos	Visitas	Páginas
1	633	682	920	11	584	685	982	21	778	871	1.455
2	604	672	862	12	581	659	937	22	949	1.072	1.807
3	720	788	1.034	13	599	646	870	23	788	905	1.361
4	719	796	1.062	14	824	993	1.468	24	690	779	1.161
5	500	548	744	15	729	840	1.121	25	717	792	1.155
6	368	417	547	16	605	693	958	26	643	721	1.037
7	461	511	704	17	830	932	1.212	27	591	654	1.167
8	541	620	980	18	753	864	1.160	28	1.659	1.858	3.060
9	732	809	1.055	19	902	988	1.425	29	2.965	3.378	4.690
10	863	995	1.480	20	730	811	1.207	30	1.084	1.178	1.647
								31	735	801	1.040

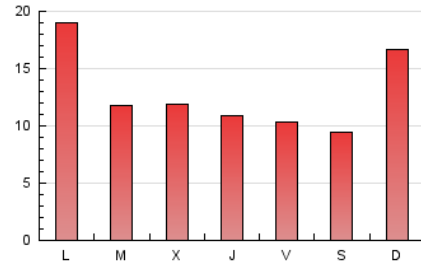
#### 4. Gráficas (Nacional)

##### 4.1 Por día de la semana (promedio)

N. únicos / Visitas (x 100)



Páginas (x 100)

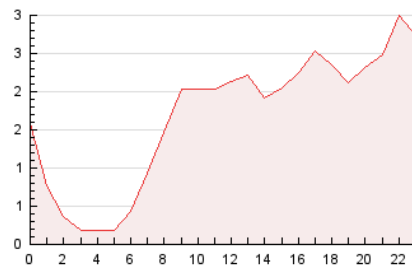


##### 4.2 Por franja horaria (promedio)

Visitas\_ (x 1000)

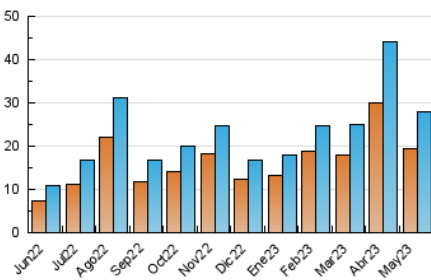


Páginas (x 1000)

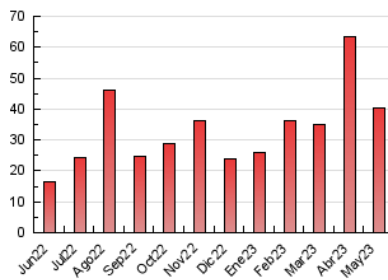


##### 4.3 Por meses

N. únicos / Visitas (x 1000)



Páginas (x 1000)



## 5. Observaciones

Este Medio Electrónico de Comunicación ha sido medido por la herramienta Google Analytics de Google (Universal Analytics)

## 6. Definiciones básicas (Para más información ver Normas Técnicas para el Control de los Medios Electrónicos de Comunicación)

### Página Vista:

Conjunto de ficheros enviado a un usuario como resultado de una petición del mismo recibida por el servidor. Cuando la página está formada por varios marcos (frames), el conjunto de los mismos tendrá, a efectos de cómputo, la consideración de una página unitaria.

### Visita:

Una secuencia ininterrumpida de páginas servidas a un usuario válido. Si dicho usuario no realiza peticiones de páginas en un periodo de tiempo (30 min) la siguiente petición constituirá el inicio de una nueva visita.

### Navegador Único:

Total de combinaciones únicas de una dirección IP y un identificador adicional. Los medios pueden utilizar cookies o el Identificador de Alta de registro.

### Duración Página Vista:

Tiempo acumulado en segundos de todas las páginas vistas (en visitas de dos o más páginas vistas), dividido por el número total de páginas vistas.

### Duración Visita:

Tiempo en segundos de todas las visitas de dos o más páginas vistas, dividido por el número total de visitas de dos o más páginas vistas.

### Tráfico nacional:

Audiencia/difusión correspondiente a España medida en base a los datos de las direcciones IP registradas por el sistema de medición.

## 7. Opinión

De OJDinteractiva, la división de INFORMACIÓN Y CONTROL DE PUBLICACIONES S.A.:

Hemos examinado la información facilitada por el editor del medio electrónico para el periodo que comprende la presente certificación.

Nuestro examen se ha realizado de acuerdo con las normas y procedimientos establecidos en las Normas Técnicas para el Control de los Medios Electrónicos de Comunicación.

En nuestra opinión, la presente acta presenta razonablemente la difusión/audiencia registrada por este medio electrónico.

### ADVERTENCIA:

El trabajo de OJDinteractiva, la división de INFORMACIÓN Y CONTROL DE PUBLICACIONES S.A (INTROL) se limita a la realización de pruebas para la revisión de los datos de recuento suministrados por el editor con la finalidad de expresar una opinión sobre la razonabilidad de dichos datos de acuerdo con las Normas Técnicas para el control de los MEC.

Por tanto, INTROL no acepta responsabilidad alguna por las inexactitudes o errores que puedan existir en los datos de recuento. Tampoco acepta ninguna responsabilidad por la falsedad en los datos de recuento recibidos del editor, ni por otros datos de medición que no están incluidos en el análisis.

Junio - 2023

OJDinteractiva