



## INFORMACION Y CONTROL DE PUBLICACIONES, S.A.

Velázquez, 46, 1ª Drcha - Tel. 91 435 00 32 Fax 91 435 96 05 - 28001 - MADRID  
Av. Diagonal 497, 5a planta - Tel 93 439 24 18 Fax 93 419 25 34 - 08029 - BARCELONA

**Título:** EFECOMUNICA.EFE.COM  
**URL Primaria:** https://efecomunica.efe.com/  
**Editor:** Agencia EFE, S.A.U., S.M.E  
**Domicilio:** Espronceda, 32  
**Ciudad:** 28003 MADRID  
**Teléfono:** 91 346 75 17  
**Fax:** 91 346 71 55  
**E-mail:**  
**Clasificación:** Noticias e Información  
**Sub-Clasificación:** Noticias de interés especial



### 1. Cifras totales y promedios (Nacional e Internacional)

MES - AÑO	NAVEGADORES UNICOS	VISITAS	PAGINAS
Marzo - 2023	38.972	42.765	49.253
<b>PROMEDIO DIARIO</b>	<b>1.336</b>	<b>1.380</b>	<b>1.589</b>
<b>PROMEDIO LUNES-VIERNES</b>	1.439	1.492	1.736
<b>PROMEDIO SABADO-DOMINGO</b>	1.039	1.057	1.166
<b>PAGINAS / VISITAS</b>	1,15		
<b>DURACION MEDIA VISITAS</b>	0:00:37		
<b>DURACION MEDIA PAGINAS</b>	0:04:00		

### 2. Secciones (Nacional e Internacional)

	PAGINAS	%
<b>HOME</b>	1.883	3.82 %
<b>RESTO</b>	47.370	96.18 %

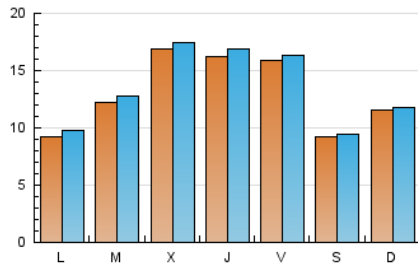
### 3. Por día del mes (Nacional e Internacional)

Día	N. únicos	Visitas	Páginas	Día	N. únicos	Visitas	Páginas	Día	N. únicos	Visitas	Páginas
<b>1</b>	2.092	2.159	2.390	<b>11</b>	263	277	374	<b>21</b>	1.280	1.319	1.499
<b>2</b>	1.999	2.041	2.208	<b>12</b>	296	311	424	<b>22</b>	1.200	1.243	1.479
<b>3</b>	1.845	1.884	2.075	<b>13</b>	513	550	792	<b>23</b>	1.009	1.071	1.292
<b>4</b>	392	413	501	<b>14</b>	484	517	774	<b>24</b>	880	928	1.132
<b>5</b>	416	427	540	<b>15</b>	1.597	1.623	1.931	<b>25</b>	1.070	1.094	1.298
<b>6</b>	556	609	814	<b>16</b>	1.709	1.755	2.001	<b>26</b>	1.249	1.264	1.308
<b>7</b>	1.901	1.966	2.300	<b>17</b>	1.703	1.748	1.961	<b>27</b>	1.231	1.287	1.598
<b>8</b>	2.021	2.102	2.347	<b>18</b>	1.949	1.970	2.076	<b>28</b>	1.228	1.289	1.518
<b>9</b>	1.944	2.020	2.348	<b>19</b>	2.676	2.696	2.805	<b>29</b>	1.521	1.594	1.872
<b>10</b>	1.945	1.999	2.243	<b>20</b>	1.406	1.450	1.639	<b>30</b>	1.468	1.544	1.807
								<b>31</b>	1.558	1.615	1.907

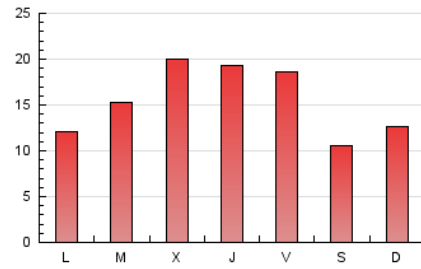
#### 4. Gráficas (Nacional e Internacional)

##### 4.1 Por día de la semana (promedio)

N. únicos / Visitas (x 100)



Páginas (x 100)

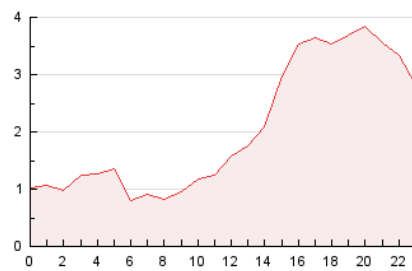


##### 4.2 Por franja horaria (promedio)

Visitas\_ (x 1000)

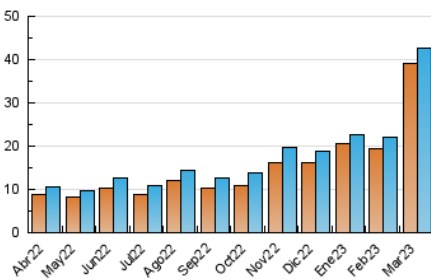


Páginas (x 1000)

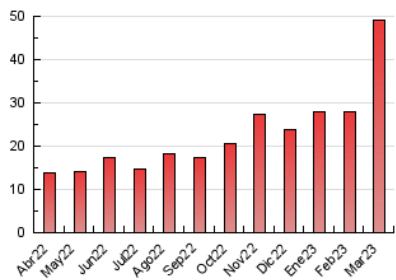


##### 4.3 Por meses

N. únicos / Visitas (x 1000)



Páginas (x 1000)





## INFORMACION Y CONTROL DE PUBLICACIONES, S.A.

Velázquez, 46, 1ª Drcha - Tel. 91 435 00 32 Fax 91 435 96 05 - 28001 - MADRID  
Av. Diagonal 497, 5a planta - Tel 93 439 24 18 Fax 93 419 25 34 - 08029 - BARCELONA

### Anexo - Tráfico Nacional

**Título:** EFECOMUNICA.EFE.COM  
**URL Primaria:** https://efecomunica.efe.com/  
**Editor:** Agencia EFE, S.A.U., S.M.E  
**Domicilio:** Espronceda, 32  
**Ciudad:** 28003 MADRID  
**Teléfono:** 91 346 75 17  
**Fax:** 91 346 71 55  
**E-mail:**  
**Clasificación:** Noticias e Información  
**Sub-Clasificación:** Noticias de interés especial



#### 1. Cifras totales y promedios (Nacional)

MES - AÑO	NAVEGADORES UNICOS	VISITAS	PAGINAS
Marzo - 2023	18.425	20.404	23.285
<b>PROMEDIO DIARIO</b>	<b>636</b>	<b>658</b>	<b>751</b>
<b>PROMEDIO LUNES-VIERNES</b>	660	687	800
<b>PROMEDIO SABADO-DOMINGO</b>	565	574	610
<b>PAGINAS / VISITAS</b>	1,14		
<b>DURACION MEDIA VISITAS</b>	0:00:33		
<b>DURACION MEDIA PAGINAS</b>	0:03:52		

#### 2. Secciones (Nacional)

	PAGINAS	%
<b>HOME</b>	1.039	4.46 %
<b>RESTO</b>	22.246	95.54 %

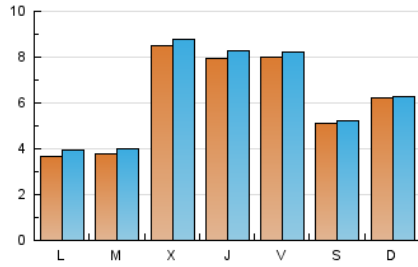
#### 3. Por día del mes (Nacional)

Día	N. únicos	Visitas	Páginas	Día	N. únicos	Visitas	Páginas	Día	N. únicos	Visitas	Páginas
1	1.779	1.820	1.994	11	94	97	127	21	518	530	598
2	1.648	1.672	1.748	12	133	141	179	22	462	481	590
3	1.542	1.560	1.624	13	239	263	386	23	390	422	536
4	140	149	167	14	196	216	364	24	345	363	425
5	148	153	174	15	1.149	1.162	1.304	25	420	437	524
6	203	233	335	16	1.180	1.204	1.301	26	585	590	612
7	261	301	494	17	1.207	1.230	1.297	27	441	471	595
8	263	308	417	18	1.382	1.397	1.433	28	527	558	678
9	213	257	435	19	1.614	1.628	1.664	29	587	620	756
10	227	252	356	20	584	603	658	30	550	589	730
								31	674	697	784

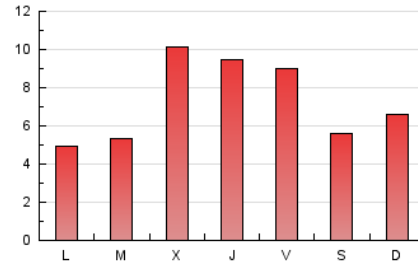
#### 4. Gráficas (Nacional)

##### 4.1 Por día de la semana (promedio)

N. únicos / Visitas (x 100)



Páginas (x 100)

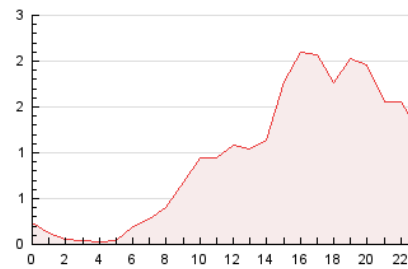


##### 4.2 Por franja horaria (promedio)

Visitas\_ (x 1000)

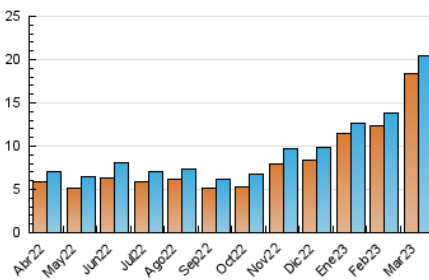


Páginas (x 1000)

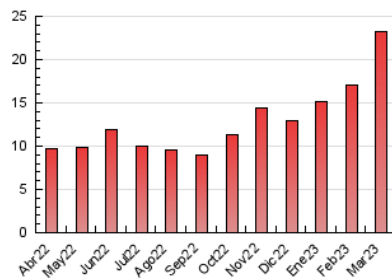


##### 4.3 Por meses

N. únicos / Visitas (x 1000)



Páginas (x 1000)



## 5. Observaciones

Este Medio Electrónico de Comunicación ha sido medido por la herramienta Google Analytics de Google (Universal Analytics)

## 6. Definiciones básicas (Para más información ver Normas Técnicas para el Control de los Medios Electrónicos de Comunicación)

### Página Vista:

Conjunto de ficheros enviado a un usuario como resultado de una petición del mismo recibida por el servidor. Cuando la página está formada por varios marcos (frames), el conjunto de los mismos tendrá, a efectos de cómputo, la consideración de una página unitaria.

### Visita:

Una secuencia ininterrumpida de páginas servidas a un usuario válido. Si dicho usuario no realiza peticiones de páginas en un periodo de tiempo (30 min) la siguiente petición constituirá el inicio de una nueva visita.

### Navegador Único:

Total de combinaciones únicas de una dirección IP y un identificador adicional. Los medios pueden utilizar cookies o el Identificador de Alta de registro.

### Duración Página Vista:

Tiempo acumulado en segundos de todas las páginas vistas (en visitas de dos o más páginas vistas), dividido por el número total de páginas vistas.

### Duración Visita:

Tiempo en segundos de todas las visitas de dos o más páginas vistas, dividido por el número total de visitas de dos o más páginas vistas.

### Tráfico nacional:

Audiencia/difusión correspondiente a España medida en base a los datos de las direcciones IP registradas por el sistema de medición.

## 7. Opinión

De OJDinteractiva, la división de INFORMACIÓN Y CONTROL DE PUBLICACIONES S.A.:

Hemos examinado la información facilitada por el editor del medio electrónico para el periodo que comprende la presente certificación.

Nuestro examen se ha realizado de acuerdo con las normas y procedimientos establecidos en las Normas Técnicas para el Control de los Medios Electrónicos de Comunicación.

En nuestra opinión, la presente acta presenta razonablemente la difusión/audiencia registrada por este medio electrónico.

### ADVERTENCIA:

El trabajo de OJDinteractiva, la división de INFORMACIÓN Y CONTROL DE PUBLICACIONES S.A (INTROL) se limita a la realización de pruebas para la revisión de los datos de recuento suministrados por el editor con la finalidad de expresar una opinión sobre la razonabilidad de dichos datos de acuerdo con las Normas Técnicas para el control de los MEC.

Por tanto, INTROL no acepta responsabilidad alguna por las inexactitudes o errores que puedan existir en los datos de recuento. Tampoco acepta ninguna responsabilidad por la falsedad en los datos de recuento recibidos del editor, ni por otros datos de medición que no están incluidos en el análisis.

Abril - 2023

OJDinteractiva