



INFORMACION Y CONTROL DE PUBLICACIONES, S.A.

Velázquez, 46, 1ª Drcha - Tel. 91 435 00 32 Fax 91 435 96 05 - 28001 - MADRID
Av. Diagonal 497, 5a planta - Tel 93 439 24 18 Fax 93 419 25 34 - 08029 - BARCELONA

Título: 7TELEVALENCIA.COM
URL Primaria: https://7televalencia.com
Editor: Radio Difusión Torre, S.L.
Domicilio: Ciudad de Eibar, 4
Ciudad: 46988 Paterna
Teléfono:
Fax:
E-mail:
Clasificación: Noticias e Información
Sub-Clasificación: Noticias globales y actualidad

7televalencia.com
periódico digital valenciano

1. Cifras totales y promedios (Nacional e Internacional)

MES - AÑO	NAVEGADORES UNICOS	VISITAS	PAGINAS
Diciembre - 2025	63.321	91.396	111.279
PROMEDIO DIARIO	2.612	2.985	3.590
PROMEDIO LUNES-VIERNES	2.494	2.858	3.448
PROMEDIO SABADO-DOMINGO	2.950	3.348	3.998
PAGINAS / VISITAS	1,20		
DURACION MEDIA VISITAS	0:01:20		
TIEMPO INTERACCIÓN MEDIO	0:00:28		

2. Secciones (Nacional e Internacional)

	PAGINAS	%
HOME	5.253	4.72 %
RESTO	106.026	95.28 %

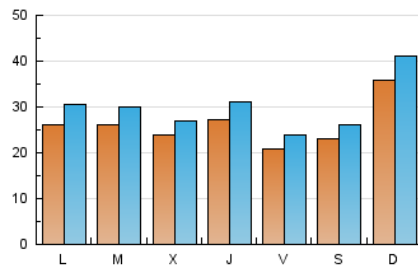
3. Por día del mes (Nacional e Internacional)

Día	N. únicos	Visitas	Páginas	Día	N. únicos	Visitas	Páginas	Día	N. únicos	Visitas	Páginas
1	2.445	3.069	3.929	11	2.588	2.942	3.551	21	1.703	1.885	2.196
2	2.421	2.817	3.633	12	1.880	2.104	2.468	22	2.815	3.383	3.893
3	3.168	3.596	4.449	13	2.257	2.643	3.244	23	2.052	2.347	2.720
4	3.537	4.144	5.326	14	2.914	3.401	3.985	24	1.299	1.415	1.665
5	2.681	2.998	3.474	15	1.903	2.196	2.667	25	2.448	2.664	2.880
6	3.155	3.471	3.999	16	3.363	3.985	4.964	26	1.822	1.993	2.244
7	3.965	4.634	5.579	17	3.003	3.386	4.121	27	2.471	2.751	3.142
8	2.849	3.142	3.600	18	2.372	2.741	3.336	28	5.755	6.473	8.096
9	2.636	3.013	3.592	19	2.001	2.458	3.105	29	3.044	3.517	4.153
10	2.489	2.795	3.469	20	1.383	1.528	1.742	30	2.532	2.789	3.463
								31	2.022	2.248	2.594

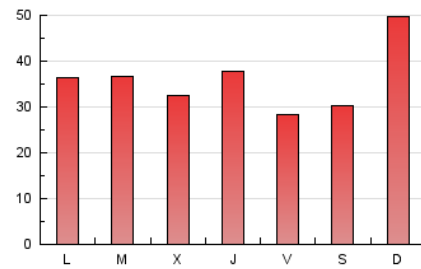
4. Gráficas (Nacional e Internacional)

4.1 Por día de la semana (promedio)

N. únicos / Visitas (x 100)

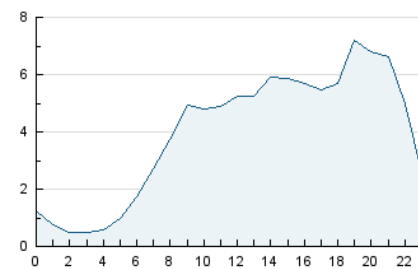


Páginas (x 100)

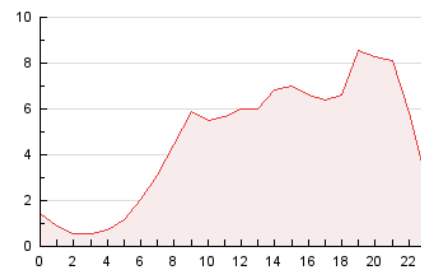


4.2 Por franja horaria (promedio)

Visitas_ (x 1000)

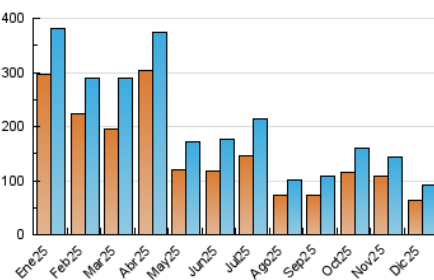


Páginas (x 1000)

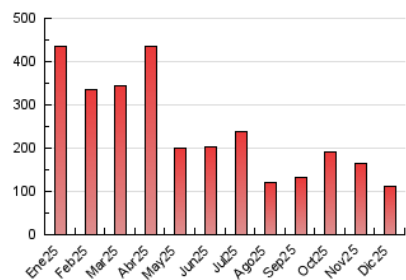


4.3 Por meses

N. únicos / Visitas (x 1000)



Páginas (x 1000)





INFORMACION Y CONTROL DE PUBLICACIONES, S.A.

Velázquez, 46, 1ª Drcha - Tel. 91 435 00 32 Fax 91 435 96 05 - 28001 - MADRID
Av. Diagonal 497, 5a planta - Tel 93 439 24 18 Fax 93 419 25 34 - 08029 - BARCELONA

Anexo - Tráfico Nacional

Título: 7TELEVALENCIA.COM
URL Primaria: https://7televalencia.com
Editor: Radio Difusión Torre, S.L.
Domicilio: Ciudad de Eibar, 4
Ciudad: 46988 Paterna
Teléfono:
Fax:
E-mail:
Clasificación: Noticias e Información
Sub-Clasificación: Noticias globales y actualidad

7televalencia.com
periódico digital valenciano

1. Cifras totales y promedios (Nacional)

MES - AÑO	NAVEGADORES UNICOS	VISITAS	PAGINAS
Diciembre - 2025	57.276	84.867	101.448
PROMEDIO DIARIO	2.391	2.742	3.273
PROMEDIO LUNES-VIERNES	2.279	2.620	3.143
PROMEDIO SABADO-DOMINGO	2.712	3.092	3.646
PAGINAS / VISITAS	1,19		
DURACION MEDIA VISITAS	0:01:20		
TIEMPO INTERACCIÓN MEDIO	0:00:29		

2. Secciones (Nacional)

	PAGINAS	%
HOME	4.357	4.29 %
RESTO	97.091	95.71 %

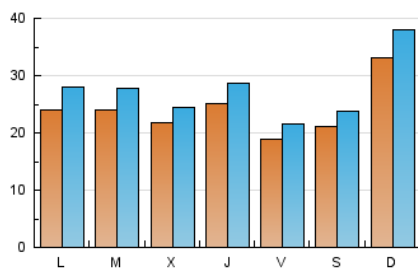
3. Por día del mes (Nacional)

Día	N. únicos	Visitas	Páginas	Día	N. únicos	Visitas	Páginas	Día	N. únicos	Visitas	Páginas
1	2.262	2.861	3.671	11	2.338	2.627	3.190	21	1.547	1.710	1.933
2	2.204	2.570	3.280	12	1.646	1.860	2.193	22	2.565	3.097	3.531
3	2.888	3.233	4.081	13	2.001	2.374	2.897	23	1.889	2.171	2.512
4	3.306	3.887	4.985	14	2.629	3.112	3.547	24	1.163	1.268	1.436
5	2.447	2.740	3.136	15	1.663	1.932	2.315	25	2.270	2.468	2.650
6	2.947	3.271	3.701	16	3.136	3.745	4.651	26	1.669	1.827	2.020
7	3.671	4.294	5.116	17	2.767	3.128	3.763	27	2.235	2.499	2.840
8	2.664	2.900	3.349	18	2.138	2.488	3.020	28	5.416	6.098	7.580
9	2.446	2.812	3.312	19	1.806	2.237	2.826	29	2.795	3.209	3.797
10	2.272	2.625	3.185	20	1.252	1.380	1.553	30	2.300	2.601	3.143
								31	1.779	1.975	2.235

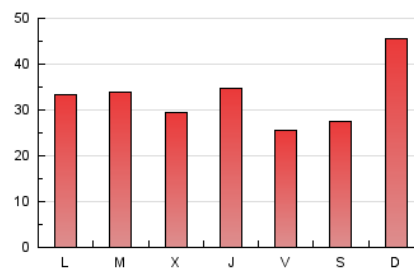
4. Gráficas (Nacional)

4.1 Por día de la semana (promedio)

N. únicos / Visitas (x 100)

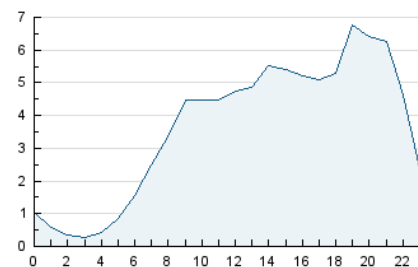


Páginas (x 100)

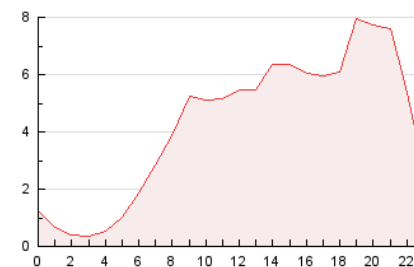


4.2 Por franja horaria (promedio)

Visitas_ (x 1000)

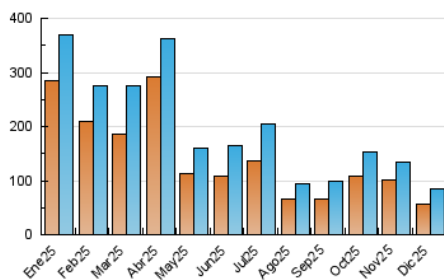


Páginas (x 1000)

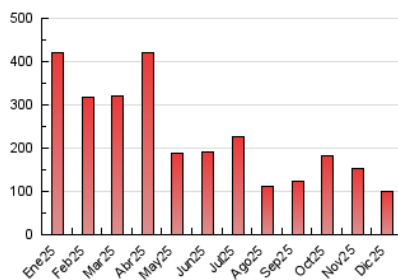


4.3 Por meses

N. únicos / Visitas (x 1000)



Páginas (x 1000)



5. Observaciones

Este Medio Electrónico de Comunicación ha sido medido por la herramienta Google Analytics de Google (GA4).

6. Definiciones básicas (Para más información ver Normas Técnicas para el Control de los Medios Electrónicos de Comunicación)

Página Vista:

Conjunto de ficheros enviado a un usuario como resultado de una petición del mismo recibida por el servidor. Cuando la página está formada por varios marcos (frames), el conjunto de los mismos tendrá, a efectos de cómputo, la consideración de una página unitaria.

Visita:

Una secuencia ininterrumpida de páginas servidas a un usuario válido. Si dicho usuario no realiza peticiones de páginas en un periodo de tiempo (30 min) la siguiente petición constituirá el inicio de una nueva visita.

Navegador Único:

Total de combinaciones únicas de una dirección IP y un identificador adicional. Los medios pueden utilizar cookies o el Identificador de Alta de registro.

Duración Página Vista:

Tiempo acumulado en segundos de todas las páginas vistas (en visitas de dos o más páginas vistas), dividido por el número total de páginas vistas.

Duración Visita:

Tiempo en segundos de todas las visitas de dos o más páginas vistas, dividido por el número total de visitas de dos o más páginas vistas.

Tráfico nacional:

Audiencia/difusión correspondiente a España medida en base a los datos de las direcciones IP registradas por el sistema de medición.

7. Opinión

De OJDinteractiva, la división de INFORMACIÓN Y CONTROL DE PUBLICACIONES S.A.:

Hemos examinado la información facilitada por el editor del medio electrónico para el periodo que comprende la presente certificación.

Nuestro examen se ha realizado de acuerdo con las normas y procedimientos establecidos en las Normas Técnicas para el Control de los Medios Electrónicos de Comunicación.

En nuestra opinión, la presente acta presenta razonablemente la difusión/audiencia registrada por este medio electrónico.

ADVERTENCIA:

El trabajo de OJDinteractiva, la división de INFORMACIÓN Y CONTROL DE PUBLICACIONES S.A (INTROL) se limita a la realización de pruebas para la revisión de los datos de recuento suministrados por el editor con la finalidad de expresar una opinión sobre la razonabilidad de dichos datos de acuerdo con las Normas Técnicas para el control de los MEC.

Por tanto, INTROL no acepta responsabilidad alguna por las inexactitudes o errores que puedan existir en los datos de recuento. Tampoco acepta ninguna responsabilidad por la falsedad en los datos de recuento recibidos del editor, ni por otros datos de medición que no están incluidos en el análisis.

- 2025

OJDinteractiva