



INFORMACION Y CONTROL DE PUBLICACIONES, S.A.

Velázquez, 46, 1º Drcha - Tel. 91 435 00 32 Fax 91 435 96 05 - 28001 - MADRID
Av. Diagonal 497, 5a planta - Tel 93 439 24 18 Fax 93 419 25 34 - 08029 - BARCELONA

Título: 7TELEVALENCIA.COM
URL Primaria: https://7televalencia.com
Editor: Radio Difusión Torre, S.L.
Domicilio: Ciudad de Eibar, 4
Ciudad: 46988 Paterna
Teléfono:
Fax:
E-mail:
Clasificación: Noticias e Información
Sub-Clasificación: Noticias globales y actualidad

7televalencia.com
periódico digital valenciano

1. Cifras totales y promedios (Nacional e Internacional)

MES - AÑO	NAVEGADORES UNICOS	VISITAS	PAGINAS
Diciembre - 2022	161.513	232.210	285.504
PROMEDIO DIARIO	7.110	7.491	9.210
PROMEDIO LUNES-VIERNES	6.672	7.057	8.725
PROMEDIO SABADO-DOMINGO	8.179	8.550	10.394
PAGINAS / VISITAS	1,23		
DURACION MEDIA VISITAS	0:00:54		
DURACION MEDIA PAGINAS	0:03:57		

2. Secciones (Nacional e Internacional)

	PAGINAS	%
HOME	2.699	0.95 %
RESTO	282.805	99.05 %

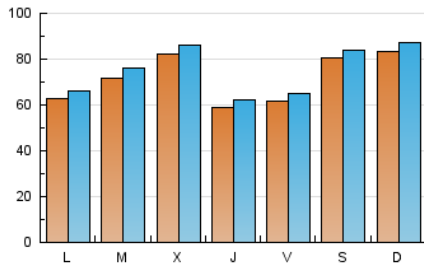
3. Por día del mes (Nacional e Internacional)

Día	N. únicos	Visitas	Páginas	Día	N. únicos	Visitas	Páginas	Día	N. únicos	Visitas	Páginas
1	5.597	5.996	7.567	11	9.812	10.403	12.879	21	9.236	9.611	11.456
2	7.699	8.201	10.498	12	6.225	6.618	8.569	22	6.026	6.444	7.988
3	9.903	10.401	12.783	13	7.551	7.957	10.172	23	3.099	3.263	3.952
4	8.871	9.350	11.649	14	5.518	5.876	7.348	24	1.799	1.861	2.222
5	8.168	8.527	10.553	15	5.198	5.509	6.911	25	2.593	2.756	3.533
6	9.264	9.879	11.854	16	6.452	6.778	8.097	26	4.798	5.114	6.277
7	9.797	10.387	12.714	17	15.118	15.519	18.329	27	4.293	4.583	5.760
8	6.970	7.461	9.250	18	12.012	12.409	14.579	28	8.259	8.618	10.554
9	5.659	5.957	7.290	19	5.870	6.101	7.610	29	5.528	5.824	7.133
10	9.425	9.912	11.901	20	7.654	8.125	10.060	30	7.931	8.434	10.345
								31	4.077	4.336	5.671

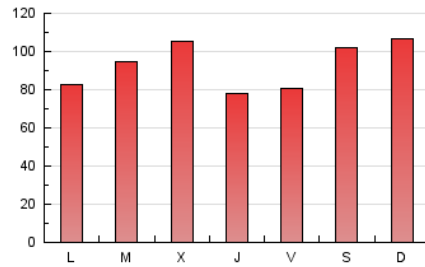
4. Gráficas (Nacional e Internacional)

4.1 Por día de la semana (promedio)

N. únicos / Visitas (x 100)

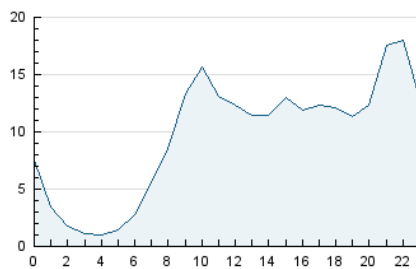


Páginas (x 100)

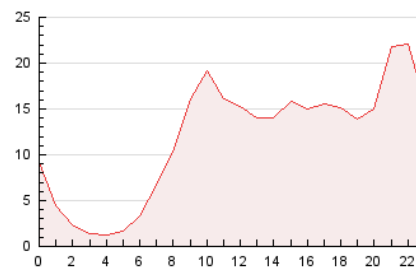


4.2 Por franja horaria (promedio)

Visitas_ (x 1000)

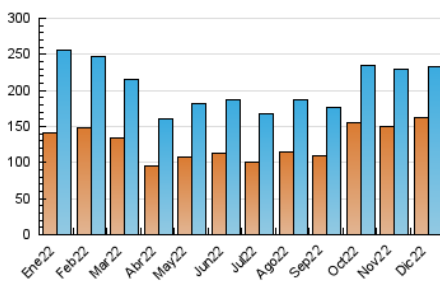


Páginas (x 1000)

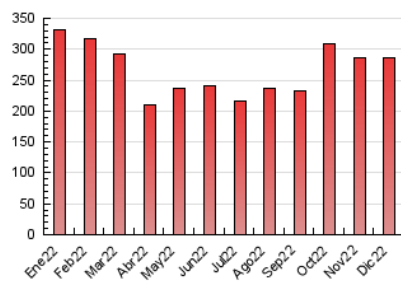


4.3 Por meses

N. únicos / Visitas (x 1000)



Páginas (x 1000)





INFORMACION Y CONTROL DE PUBLICACIONES, S.A.

Velázquez, 46, 1º Drcha - Tel. 91 435 00 32 Fax 91 435 96 05 - 28001 - MADRID
Av. Diagonal 497, 5a planta - Tel 93 439 24 18 Fax 93 419 25 34 - 08029 - BARCELONA

Anexo - Tráfico Nacional

Título: 7TELEVALENCIA.COM
URL Primaria: https://7televalencia.com
Editor: Radio Difusión Torre, S.L.
Domicilio: Ciudad de Eibar, 4
Ciudad: 46988 Paterna
Teléfono:
Fax:
E-mail:
Clasificación: Noticias e Información
Sub-Clasificación: Noticias globales y actualidad

7televalencia.com
periódico digital valenciano

1. Cifras totales y promedios (Nacional)

MES - AÑO	NAVEGADORES UNICOS	VISITAS	PAGINAS
Diciembre - 2022	153.376	222.365	273.338
PROMEDIO DIARIO	6.807	7.173	8.817
PROMEDIO LUNES-VIERNES	6.360	6.728	8.318
PROMEDIO SABADO-DOMINGO	7.901	8.261	10.039
PAGINAS / VISITAS	1,23		
DURACION MEDIA VISITAS	0:00:55		
DURACION MEDIA PAGINAS	0:03:59		

2. Secciones (Nacional)

	PAGINAS	%
HOME	2.580	0.94 %
RESTO	270.758	99.06 %

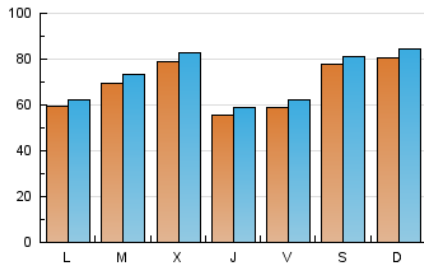
3. Por día del mes (Nacional)

Día	N. únicos	Visitas	Páginas	Día	N. únicos	Visitas	Páginas	Día	N. únicos	Visitas	Páginas
1	5.088	5.458	6.905	11	9.491	10.091	12.514	21	8.943	9.310	11.084
2	7.266	7.750	9.923	12	5.906	6.279	8.152	22	5.811	6.193	7.682
3	9.555	10.002	12.302	13	7.301	7.671	9.778	23	2.928	3.088	3.732
4	8.425	8.897	11.054	14	5.220	5.560	6.978	24	1.685	1.743	2.069
5	7.586	7.957	9.827	15	4.947	5.248	6.603	25	2.468	2.625	3.355
6	8.886	9.466	11.351	16	6.225	6.541	7.821	26	4.543	4.849	5.963
7	9.430	9.997	12.187	17	14.797	15.228	17.982	27	4.082	4.359	5.489
8	6.637	7.130	8.816	18	11.788	12.139	14.255	28	7.884	8.228	10.096
9	5.326	5.602	6.881	19	5.659	5.886	7.360	29	5.225	5.507	6.743
10	9.115	9.598	11.521	20	7.421	7.867	9.746	30	7.600	8.071	9.874
								31	3.781	4.025	5.295

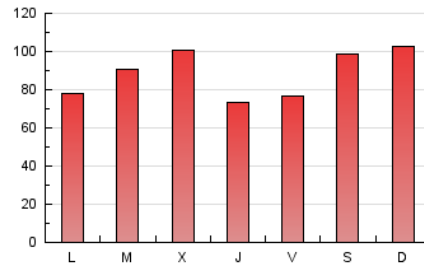
4. Gráficas (Nacional)

4.1 Por día de la semana (promedio)

N. únicos / Visitas (x 100)

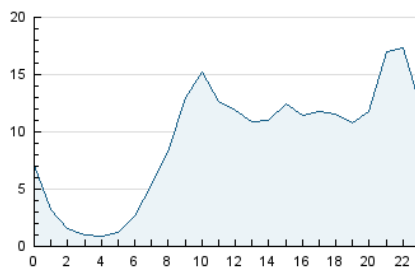


Páginas (x 100)

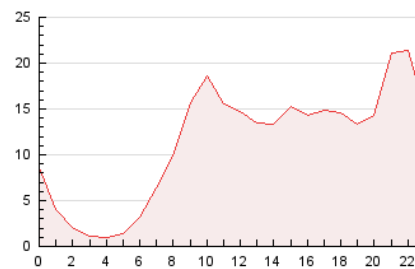


4.2 Por franja horaria (promedio)

Visitas_ (x 1000)

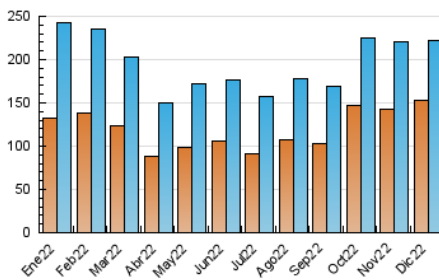


Páginas (x 1000)

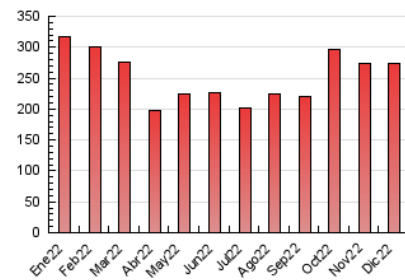


4.3 Por meses

N. únicos / Visitas (x 1000)



Páginas (x 1000)



5. Observaciones

Este Medio Electrónico de Comunicación ha sido medido por la herramienta Google Analytics de Google (Universal Analytics)

6. Definiciones básicas (Para más información ver Normas Técnicas para el Control de los Medios Electrónicos de Comunicación)

Página Vista:

Conjunto de ficheros enviado a un usuario como resultado de una petición del mismo recibida por el servidor. Cuando la página está formada por varios marcos (frames), el conjunto de los mismos tendrá, a efectos de cómputo, la consideración de una página unitaria.

Visita:

Una secuencia ininterrumpida de páginas servidas a un usuario válido. Si dicho usuario no realiza peticiones de páginas en un periodo de tiempo (30 min) la siguiente petición constituirá el inicio de una nueva visita.

Navegador Único:

Total de combinaciones únicas de una dirección IP y un identificador adicional. Los medios pueden utilizar cookies o el Identificador de Alta de registro.

Duración Página Vista:

Tiempo acumulado en segundos de todas las páginas vistas (en visitas de dos o más páginas vistas), dividido por el número total de páginas vistas.

Duración Visita:

Tiempo en segundos de todas las visitas de dos o más páginas vistas, dividido por el número total de visitas de dos o más páginas vistas.

Tráfico nacional:

Audiencia/difusión correspondiente a España medida en base a los datos de las direcciones IP registradas por el sistema de medición.

7. Opinión

De OJDinteractiva, la división de INFORMACIÓN Y CONTROL DE PUBLICACIONES S.A.:

Hemos examinado la información facilitada por el editor del medio electrónico para el periodo que comprende la presente certificación.

Nuestro examen se ha realizado de acuerdo con las normas y procedimientos establecidos en las Normas Técnicas para el Control de los Medios Electrónicos de Comunicación.

En nuestra opinión, la presente acta presenta razonablemente la difusión/audiencia registrada por este medio electrónico.

ADVERTENCIA:

El trabajo de OJDinteractiva, la división de INFORMACIÓN Y CONTROL DE PUBLICACIONES S.A (INTROL) se limita a la realización de pruebas para la revisión de los datos de recuento suministrados por el editor con la finalidad de expresar una opinión sobre la razonabilidad de dichos datos de acuerdo con las Normas Técnicas para el control de los MEC. Por tanto, INTROL no acepta responsabilidad alguna por las inexactitudes o errores que puedan existir en los datos de recuento. Tampoco acepta ninguna responsabilidad por la falsedad en los datos de recuento recibidos del editor, ni por otros datos de medición que no están incluidos en el análisis.

- 2022

OJDinteractiva