



INFORMACION Y CONTROL DE PUBLICACIONES, S.A.

Velázquez, 46, 1º Drcha - Tel. 91 435 00 32 Fax 91 435 96 05 - 28001 - MADRID
Av. Diagonal 497, 5a planta - Tel 93 439 24 18 Fax 93 419 25 34 - 08029 - BARCELONA

Título: 7TELEVALENCIA.COM
URL Primaria: https://7televalencia.com
Editor: Radio Difusión Torre, S.L.
Domicilio: Ciudad de Eibar, 4
Ciudad: 46988 Paterna
Teléfono:
Fax:
E-mail:
Clasificación: Noticias e Información
Sub-Clasificación: Noticias globales y actualidad

7televalencia.com
periódico digital valenciano

1. Cifras totales y promedios (Nacional e Internacional)

MES - AÑO	NAVEGADORES UNICOS	VISITAS	PAGINAS
Septiembre - 2022	109.871	177.261	231.674
PROMEDIO DIARIO	5.529	5.909	7.722
PROMEDIO LUNES-VIERNES	5.807	6.216	8.146
PROMEDIO SABADO-DOMINGO	4.764	5.063	6.557
PAGINAS / VISITAS	1,31		
DURACION MEDIA VISITAS	0:01:13		
DURACION MEDIA PAGINAS	0:03:58		

2. Secciones (Nacional e Internacional)

	PAGINAS	%
HOME	3.351	1.45 %
RESTO	228.323	98.55 %

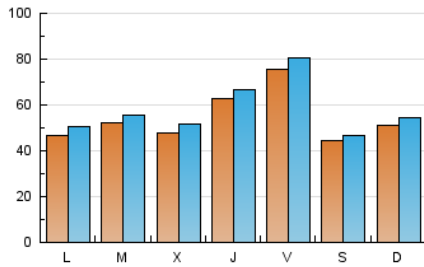
3. Por día del mes (Nacional e Internacional)

Día	N. únicos	Visitas	Páginas	Día	N. únicos	Visitas	Páginas	Día	N. únicos	Visitas	Páginas
1	4.079	4.315	5.816	11	3.295	3.545	4.419	21	3.814	4.015	5.269
2	5.750	6.141	7.483	12	4.728	5.221	6.663	22	3.859	4.136	5.556
3	4.177	4.406	5.421	13	5.039	5.378	6.783	23	3.526	3.874	4.848
4	5.397	5.718	7.417	14	4.374	4.669	6.651	24	3.132	3.289	4.220
5	5.171	5.519	7.498	15	5.231	5.615	7.443	25	6.376	6.924	8.951
6	4.363	4.626	6.047	16	4.159	4.461	5.811	26	4.602	4.887	6.329
7	4.217	4.565	5.842	17	5.121	5.408	7.458	27	6.197	6.627	8.487
8	7.076	7.760	10.104	18	5.354	5.569	7.024	28	6.737	7.456	9.799
9	6.661	7.023	8.714	19	4.217	4.499	6.030	29	11.079	11.572	14.916
10	5.262	5.644	7.545	20	5.182	5.674	7.415	30	17.682	18.725	25.715

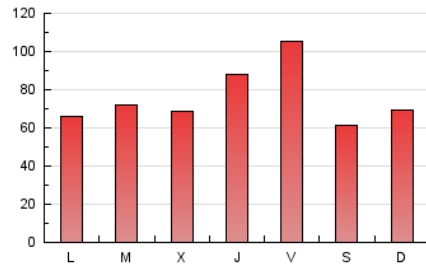
4. Gráficas (Nacional e Internacional)

4.1 Por día de la semana (promedio)

N. únicos / Visitas (x 100)

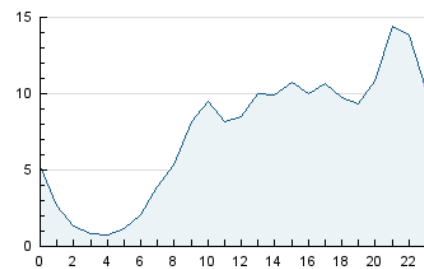


Páginas (x 100)

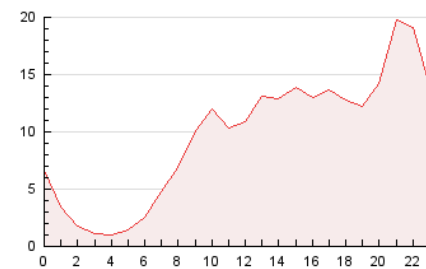


4.2 Por franja horaria (promedio)

Visitas_ (x 1000)

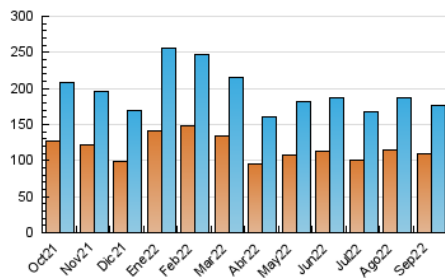


Páginas (x 1000)

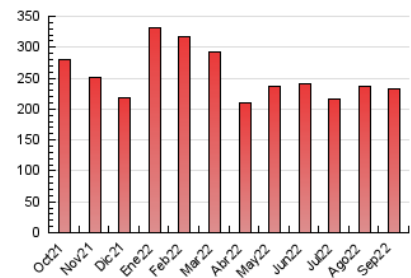


4.3 Por meses

N. únicos / Visitas (x 1000)



Páginas (x 1000)





INFORMACION Y CONTROL DE PUBLICACIONES, S.A.

Velázquez, 46, 1º Drcha - Tel. 91 435 00 32 Fax 91 435 96 05 - 28001 - MADRID
Av. Diagonal 497, 5a planta - Tel 93 439 24 18 Fax 93 419 25 34 - 08029 - BARCELONA

Anexo - Tráfico Nacional

Título: 7TELEVALENCIA.COM
URL Primaria: https://7televalencia.com
Editor: Radio Difusión Torre, S.L.
Domicilio: Ciudad de Eibar, 4
Ciudad: 46988 Paterna
Teléfono:
Fax:
E-mail:
Clasificación: Noticias e Información
Sub-Clasificación: Noticias globales y actualidad

7televalencia.com
periódico digital valenciano

1. Cifras totales y promedios (Nacional)

MES - AÑO	NAVEGADORES UNICOS	VISITAS	PAGINAS
Septiembre - 2022	103.207	168.928	221.089
PROMEDIO DIARIO	5.262	5.631	7.370
PROMEDIO LUNES-VIERNES	5.527	5.926	7.778
PROMEDIO SABADO-DOMINGO	4.533	4.820	6.248
PAGINAS / VISITAS	1,31		
DURACION MEDIA VISITAS	0:01:14		
DURACION MEDIA PAGINAS	0:03:58		

2. Secciones (Nacional)

	PAGINAS	%
HOME	3.188	1.44 %
RESTO	217.901	98.56 %

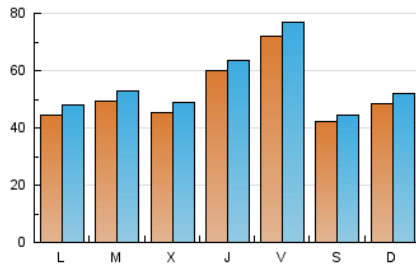
3. Por día del mes (Nacional)

Día	N. únicos	Visitas	Páginas	Día	N. únicos	Visitas	Páginas	Día	N. únicos	Visitas	Páginas
1	3.796	4.020	5.433	11	3.093	3.333	4.167	21	3.595	3.792	4.995
2	5.348	5.719	6.974	12	4.510	4.993	6.390	22	3.585	3.856	5.150
3	3.920	4.136	5.084	13	4.766	5.096	6.462	23	3.329	3.673	4.615
4	5.113	5.414	7.020	14	4.094	4.381	6.303	24	2.959	3.110	3.985
5	4.866	5.199	7.035	15	4.991	5.368	7.143	25	6.116	6.651	8.590
6	4.119	4.372	5.725	16	3.956	4.251	5.534	26	4.351	4.632	6.013
7	3.977	4.314	5.533	17	4.912	5.190	7.157	27	5.904	6.337	8.110
8	6.793	7.424	9.656	18	5.136	5.342	6.742	28	6.415	7.124	9.371
9	6.362	6.718	8.334	19	4.024	4.301	5.802	29	10.752	11.213	14.457
10	5.015	5.386	7.237	20	4.951	5.427	7.131	30	17.103	18.156	24.941

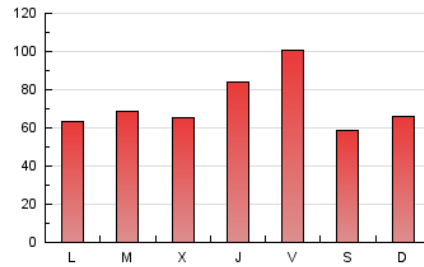
4. Gráficas (Nacional)

4.1 Por día de la semana (promedio)

N. únicos / Visitas (x 100)

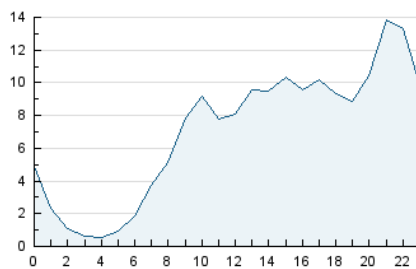


Páginas (x 100)

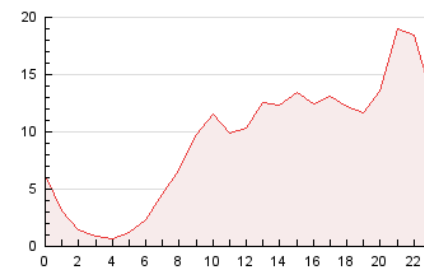


4.2 Por franja horaria (promedio)

Visitas_ (x 1000)

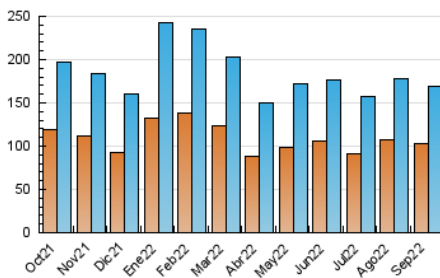


Páginas (x 1000)

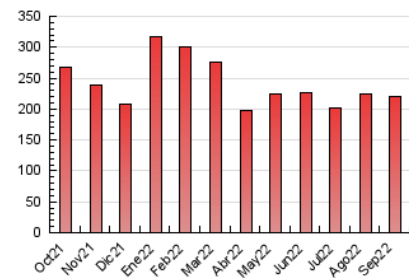


4.3 Por meses

N. únicos / Visitas (x 1000)



Páginas (x 1000)



5. Observaciones

Este Medio Electrónico de Comunicación ha sido medido por la herramienta Google Analytics de Google (Universal Analytics)

6. Definiciones básicas (Para más información ver Normas Técnicas para el Control de los Medios Electrónicos de Comunicación)

Página Vista:

Conjunto de ficheros enviado a un usuario como resultado de una petición del mismo recibida por el servidor. Cuando la página está formada por varios marcos (frames), el conjunto de los mismos tendrá, a efectos de cómputo, la consideración de una página unitaria.

Visita:

Una secuencia ininterrumpida de páginas servidas a un usuario válido. Si dicho usuario no realiza peticiones de páginas en un periodo de tiempo (30 min) la siguiente petición constituirá el inicio de una nueva visita.

Navegador Único:

Total de combinaciones únicas de una dirección IP y un identificador adicional. Los medios pueden utilizar cookies o el Identificador de Alta de registro.

Duración Página Vista:

Tiempo acumulado en segundos de todas las páginas vistas (en visitas de dos o más páginas vistas), dividido por el número total de páginas vistas.

Duración Visita:

Tiempo en segundos de todas las visitas de dos o más páginas vistas, dividido por el número total de visitas de dos o más páginas vistas.

Tráfico nacional:

Audiencia/difusión correspondiente a España medida en base a los datos de las direcciones IP registradas por el sistema de medición.

7. Opinión

De OJDinteractiva, la división de INFORMACIÓN Y CONTROL DE PUBLICACIONES S.A.:

Hemos examinado la información facilitada por el editor del medio electrónico para el periodo que comprende la presente certificación.

Nuestro examen se ha realizado de acuerdo con las normas y procedimientos establecidos en las Normas Técnicas para el Control de los Medios Electrónicos de Comunicación.

En nuestra opinión, la presente acta presenta razonablemente la difusión/audiencia registrada por este medio electrónico.

ADVERTENCIA:

El trabajo de OJDinteractiva, la división de INFORMACIÓN Y CONTROL DE PUBLICACIONES S.A (INTROL) se limita a la realización de pruebas para la revisión de los datos de recuento suministrados por el editor con la finalidad de expresar una opinión sobre la razonabilidad de dichos datos de acuerdo con las Normas Técnicas para el control de los MEC. Por tanto, INTROL no acepta responsabilidad alguna por las inexactitudes o errores que puedan existir en los datos de recuento. Tampoco acepta ninguna responsabilidad por la falsedad en los datos de recuento recibidos del editor, ni por otros datos de medición que no están incluidos en el análisis.

Octubre - 2022

OJDinteractiva