



INFORMACION Y CONTROL DE PUBLICACIONES, S.A.

Velázquez, 46, 1º Drcha - Tel. 91 435 00 32 Fax 91 435 96 05 - 28001 - MADRID
Av. Diagonal 497, 5a planta - Tel 93 439 24 18 Fax 93 419 25 34 - 08029 - BARCELONA

Título: 7TELEVALENCIA.COM
URL Primaria: https://7televalencia.com
Editor: Radio Difusión Torre, S.L.
Domicilio: Ciudad de Eibar, 4
Ciudad: 46988 Paterna
Teléfono:
Fax:
E-mail:
Clasificación: Noticias e Información
Sub-Clasificación: Noticias globales y actualidad

7televalencia.com
periódico digital valenciano

1. Cifras totales y promedios (Nacional e Internacional)

MES - AÑO	NAVEGADORES UNICOS	VISITAS	PAGINAS
Septiembre - 2021	160.030	264.120	350.026
PROMEDIO DIARIO	8.164	8.804	11.668
PROMEDIO LUNES-VIERNES	6.994	7.578	9.995
PROMEDIO SABADO-DOMINGO	11.380	12.176	16.268
PAGINAS / VISITAS	1,33		
DURACION MEDIA VISITAS	0:01:18		
DURACION MEDIA PAGINAS	0:04:00		

2. Secciones (Nacional e Internacional)

	PAGINAS	%
HOME	4.425	1.26 %
RESTO	345.601	98.74 %

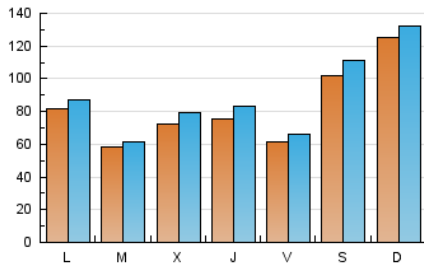
3. Por día del mes (Nacional e Internacional)

Día	N. únicos	Visitas	Páginas	Día	N. únicos	Visitas	Páginas	Día	N. únicos	Visitas	Páginas
1	11.217	12.448	17.700	11	4.656	4.973	6.603	21	5.905	6.383	8.304
2	10.833	12.505	18.035	12	8.703	9.177	12.293	22	7.352	8.253	11.184
3	8.909	9.766	14.041	13	5.950	6.319	8.028	23	9.359	10.435	13.070
4	12.728	14.174	19.852	14	5.502	5.895	7.451	24	5.490	5.866	7.461
5	14.740	15.967	21.678	15	6.730	7.227	9.707	25	15.129	16.169	20.406
6	11.544	12.304	15.872	16	7.669	8.243	11.094	26	9.167	9.492	11.796
7	6.581	6.945	8.740	17	4.463	4.711	6.202	27	8.838	9.471	11.597
8	5.357	5.810	7.277	18	8.347	9.112	12.303	28	5.190	5.427	6.797
9	4.475	4.739	6.148	19	17.573	18.342	25.215	29	5.411	5.838	7.628
10	5.576	5.971	7.517	20	6.307	6.645	8.900	30	5.220	5.513	7.127

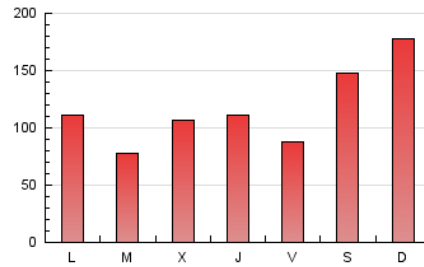
4. Gráficas (Nacional e Internacional)

4.1 Por día de la semana (promedio)

N. únicos / Visitas (x 100)

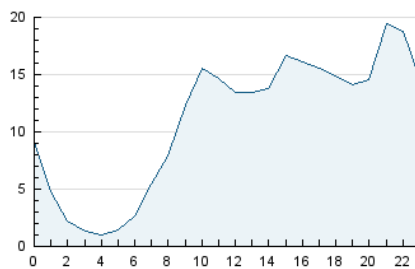


Páginas (x 100)

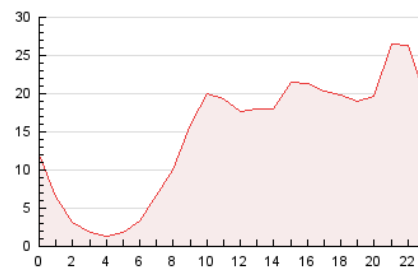


4.2 Por franja horaria (promedio)

Visitas_ (x 1000)

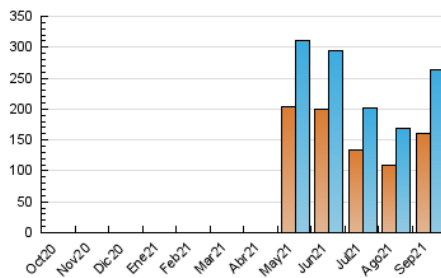


Páginas (x 1000)

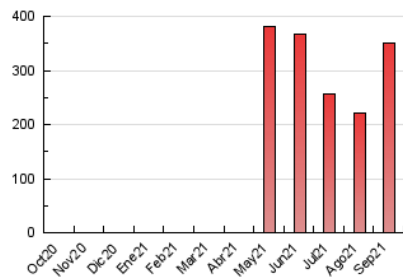


4.3 Por meses

N. únicos / Visitas (x 1000)



Páginas (x 1000)





INFORMACION Y CONTROL DE PUBLICACIONES, S.A.

Velázquez, 46, 1º Drcha - Tel. 91 435 00 32 Fax 91 435 96 05 - 28001 - MADRID
Av. Diagonal 497, 5a planta - Tel 93 439 24 18 Fax 93 419 25 34 - 08029 - BARCELONA

Anexo - Tráfico Nacional

Título: 7TELEVALENCIA.COM
URL Primaria: https://7televalencia.com
Editor: Radio Difusión Torre, S.L.
Domicilio: Ciudad de Eibar, 4
Ciudad: 46988 Paterna
Teléfono:
Fax:
E-mail:
Clasificación: Noticias e Información
Sub-Clasificación: Noticias globales y actualidad

7televalencia.com
periódico digital valenciano

1. Cifras totales y promedios (Nacional)

MES - AÑO	NAVEGADORES UNICOS	VISITAS	PAGINAS
Septiembre - 2021	150.559	252.561	334.755
PROMEDIO DIARIO	7.798	8.419	11.159
PROMEDIO LUNES-VIERNES	6.651	7.220	9.529
PROMEDIO SABADO-DOMINGO	10.954	11.715	15.639
PAGINAS / VISITAS	1,33		
DURACION MEDIA VISITAS	0:01:18		
DURACION MEDIA PAGINAS	0:03:59		

2. Secciones (Nacional)

	PAGINAS	%
HOME	4.284	1.28 %
RESTO	330.471	98.72 %

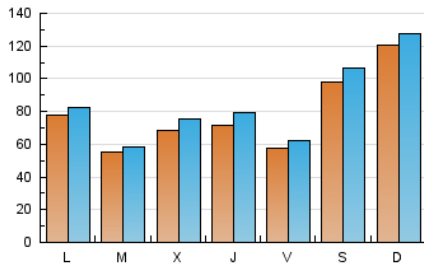
3. Por día del mes (Nacional)

Día	N. únicos	Visitas	Páginas	Día	N. únicos	Visitas	Páginas	Día	N. únicos	Visitas	Páginas
1	10.769	11.948	16.916	11	4.425	4.731	6.292	21	5.622	6.091	7.975
2	10.264	11.916	17.182	12	8.367	8.835	11.871	22	6.982	7.864	10.670
3	8.345	9.188	13.195	13	5.641	6.002	7.641	23	8.971	10.027	12.581
4	12.304	13.692	19.157	14	5.239	5.625	7.112	24	5.216	5.578	7.094
5	14.171	15.305	20.638	15	6.450	6.936	9.353	25	14.594	15.581	19.626
6	10.991	11.702	15.106	16	7.351	7.919	10.628	26	8.758	9.088	11.296
7	6.237	6.610	8.316	17	4.211	4.450	5.880	27	8.459	9.087	11.141
8	5.092	5.536	6.946	18	7.985	8.719	11.807	28	4.886	5.108	6.398
9	4.237	4.495	5.854	19	17.027	17.768	24.425	29	5.117	5.535	7.238
10	5.342	5.728	7.222	20	5.972	6.292	8.460	30	4.927	5.205	6.735

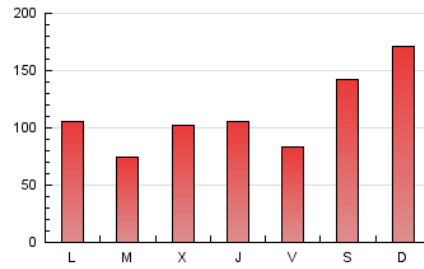
4. Gráficas (Nacional)

4.1 Por día de la semana (promedio)

N. únicos / Visitas (x 100)

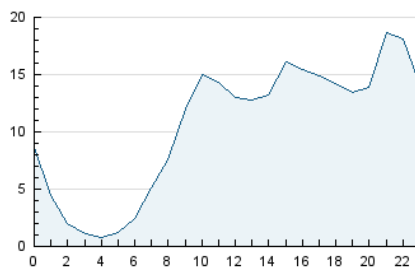


Páginas (x 100)

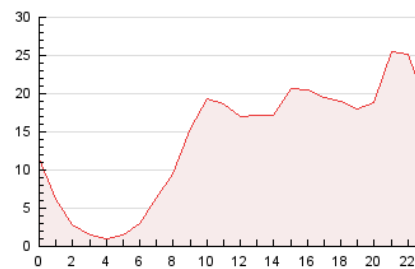


4.2 Por franja horaria (promedio)

Visitas_ (x 1000)

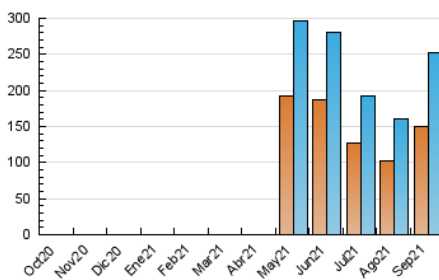


Páginas (x 1000)

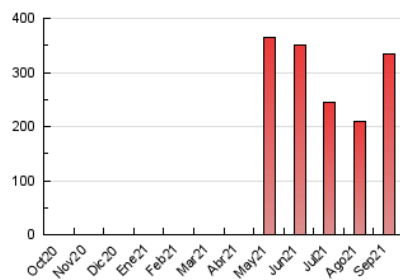


4.3 Por meses

N. únicos / Visitas (x 1000)



Páginas (x 1000)



5. Observaciones

Este Medio Electrónico de Comunicación ha sido medido por la herramienta Google Analytics de Google

6. Definiciones básicas (Para más información ver Normas Técnicas para el Control de los Medios Electrónicos de Comunicación)

Página Vista:

Conjunto de ficheros enviado a un usuario como resultado de una petición del mismo recibida por el servidor. Cuando la página está formada por varios marcos (frames), el conjunto de los mismos tendrá, a efectos de cómputo, la consideración de una página unitaria.

Visita:

Una secuencia ininterrumpida de páginas servidas a un usuario válido. Si dicho usuario no realiza peticiones de páginas en un periodo de tiempo (30 min) la siguiente petición constituirá el inicio de una nueva visita.

Navegador Único:

Total de combinaciones únicas de una dirección IP y un identificador adicional. Los medios pueden utilizar cookies o el Identificador de Alta de registro.

Duración Página Vista:

Tiempo acumulado en segundos de todas las páginas vistas (en visitas de dos o más páginas vistas), dividido por el número total de páginas vistas.

Duración Visita:

Tiempo en segundos de todas las visitas de dos o más páginas vistas, dividido por el número total de visitas de dos o más páginas vistas.

Tráfico nacional:

Audiencia/difusión correspondiente a España medida en base a los datos de las direcciones IP registradas por el sistema de medición.

7. Opinión

De OJDinteractiva, la división de INFORMACIÓN Y CONTROL DE PUBLICACIONES S.A.:

Hemos examinado la información facilitada por el editor del medio electrónico para el periodo que comprende la presente certificación.

Nuestro examen se ha realizado de acuerdo con las normas y procedimientos establecidos en las Normas Técnicas para el Control de los Medios Electrónicos de Comunicación.

En nuestra opinión, la presente acta presenta razonablemente la difusión/audiencia registrada por este medio electrónico.

ADVERTENCIA:

El trabajo de OJDinteractiva, la división de INFORMACIÓN Y CONTROL DE PUBLICACIONES S.A (INTROL) se limita a la realización de pruebas para la revisión de los datos de recuento suministrados por el editor con la finalidad de expresar una opinión sobre la razonabilidad de dichos datos de acuerdo con las Normas Técnicas para el control de los MEC. Por tanto, INTROL no acepta responsabilidad alguna por las inexactitudes o errores que puedan existir en los datos de recuento. Tampoco acepta ninguna responsabilidad por la falsedad en los datos de recuento recibidos del editor, ni por otros datos de medición que no están incluidos en el análisis.

Octubre - 2021

OJDinteractiva