



INFORMACION Y CONTROL DE PUBLICACIONES, S.A.

Velázquez, 46, 1ª Drcha - Tel. 91 435 00 32 Fax 91 435 96 05 - 28001 - MADRID
Av. Diagonal 497, 5a planta - Tel 93 439 24 18 Fax 93 419 25 34 - 08029 - BARCELONA

Título: 7TELEVALENCIA.COM
URL Primaria: https://7televalencia.com
Editor: Radio Difusión Torre, S.L.
Domicilio: Ciudad de Eibar, 4
Ciudad: 46988 Paterna
Teléfono:
Fax:
E-mail:
Clasificación: Noticias e Información
Sub-Clasificación: Noticias globales y actualidad

7televalencia.com
periódico digital valenciano

1. Cifras totales y promedios (Nacional e Internacional)

MES - AÑO	NAVEGADORES UNICOS	VISITAS	PAGINAS
Mayo - 2026	66.007	91.684	110.835
PROMEDIO DIARIO	2.609	3.001	3.575
PROMEDIO LUNES-VIERNES	2.561	2.948	3.476
PROMEDIO SABADO-DOMINGO	2.710	3.112	3.783
PAGINAS / VISITAS	1,19		
DURACION MEDIA VISITAS	0:01:28		
TIEMPO INTERACCIÓN MEDIO	0:00:31		

2. Secciones (Nacional e Internacional)

	PAGINAS	%
HOME	6.753	6.09 %
RESTO	104.082	93.91 %

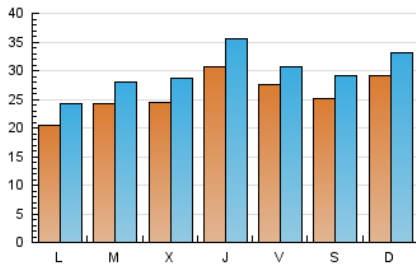
3. Por día del mes (Nacional e Internacional)

Día	N. únicos	Visitas	Páginas	Día	N. únicos	Visitas	Páginas	Día	N. únicos	Visitas	Páginas
1	2.182	2.441	2.830	11	2.234	2.634	3.166	21	2.016	2.330	2.682
2	2.022	2.553	3.677	12	2.673	3.025	3.675	22	2.347	2.620	3.066
3	1.974	2.195	2.549	13	2.404	2.788	3.243	23	2.397	3.029	4.381
4	2.184	2.589	3.429	14	2.266	2.875	3.460	24	1.928	2.128	2.399
5	3.299	3.809	4.444	15	1.673	1.889	2.181	25	2.113	2.463	3.018
6	2.819	3.351	3.929	16	2.857	3.172	3.519	26	2.053	2.401	3.040
7	2.393	2.802	3.485	17	4.473	5.156	6.221	27	2.364	2.713	3.187
8	2.421	2.778	3.338	18	1.638	1.962	2.482	28	5.620	6.245	7.054
9	2.289	2.601	3.125	19	1.672	1.946	2.191	29	5.177	5.654	5.983
10	3.298	3.985	4.888	20	2.232	2.591	3.120	30	3.031	3.234	3.663
								31	2.831	3.070	3.410

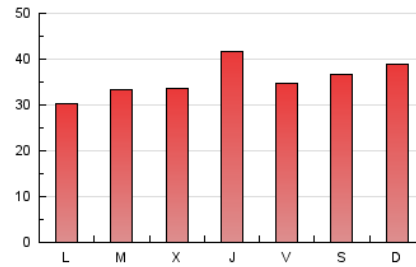
4. Gráficas (Nacional e Internacional)

4.1 Por día de la semana (promedio)

N. únicos / Visitas (x 100)



Páginas (x 100)

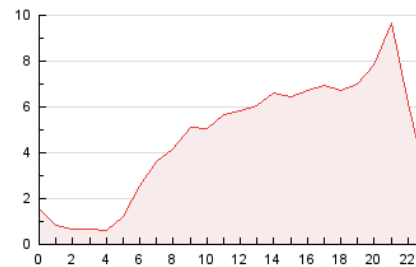


4.2 Por franja horaria (promedio)

Visitas_ (x 1000)

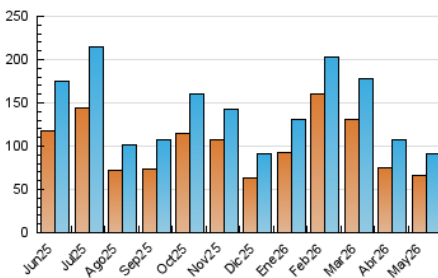


Páginas (x 1000)

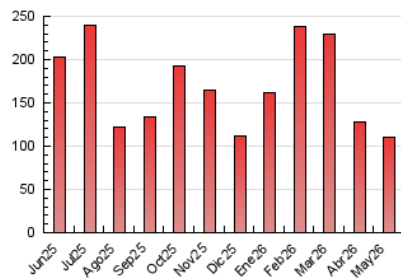


4.3 Por meses

N. únicos / Visitas (x 1000)



Páginas (x 1000)





INFORMACION Y CONTROL DE PUBLICACIONES, S.A.

Velázquez, 46, 1ª Drcha - Tel. 91 435 00 32 Fax 91 435 96 05 - 28001 - MADRID
Av. Diagonal 497, 5a planta - Tel 93 439 24 18 Fax 93 419 25 34 - 08029 - BARCELONA

Anexo - Tráfico Nacional

Título: 7TELEVALENCIA.COM
URL Primaria: https://7televalencia.com
Editor: Radio Difusión Torre, S.L.
Domicilio: Ciudad de Eibar, 4
Ciudad: 46988 Paterna
Teléfono:
Fax:
E-mail:
Clasificación: Noticias e Información
Sub-Clasificación: Noticias globales y actualidad

7televalencia.com
periódico digital valenciano

1. Cifras totales y promedios (Nacional)

MES - AÑO	NAVEGADORES UNICOS	VISITAS	PAGINAS
Mayo - 2026	60.757	85.650	102.814
PROMEDIO DIARIO	2.430	2.804	3.317
PROMEDIO LUNES-VIERNES	2.376	2.746	3.212
PROMEDIO SABADO-DOMINGO	2.543	2.926	3.537
PAGINAS / VISITAS	1,18		
DURACION MEDIA VISITAS	0:01:28		
TIEMPO INTERACCIÓN MEDIO	0:00:31		

2. Secciones (Nacional)

	PAGINAS	%
HOME	5.752	5.59 %
RESTO	97.062	94.41 %

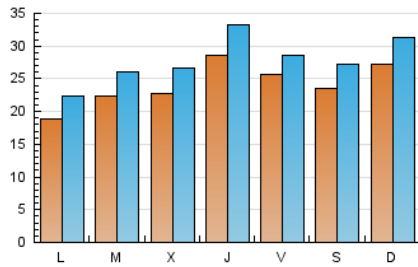
3. Por día del mes (Nacional)

Día	N. únicos	Visitas	Páginas	Día	N. únicos	Visitas	Páginas	Día	N. únicos	Visitas	Páginas
1	2.034	2.275	2.581	11	2.033	2.414	2.889	21	1.888	2.189	2.521
2	1.883	2.393	3.464	12	2.496	2.843	3.401	22	2.193	2.456	2.843
3	1.811	2.022	2.320	13	2.196	2.564	2.953	23	2.270	2.883	4.104
4	2.044	2.435	3.195	14	2.053	2.627	3.127	24	1.812	1.998	2.211
5	3.083	3.574	4.166	15	1.506	1.713	1.958	25	1.944	2.277	2.756
6	2.648	3.163	3.683	16	2.691	2.922	3.301	26	1.883	2.216	2.785
7	2.163	2.547	3.170	17	4.249	4.915	5.895	27	2.210	2.552	2.973
8	2.166	2.505	2.971	18	1.494	1.798	2.253	28	5.355	5.960	6.701
9	2.091	2.391	2.856	19	1.501	1.761	1.960	29	4.936	5.388	5.679
10	3.093	3.762	4.584	20	2.065	2.403	2.880	30	2.867	3.061	3.439
								31	2.662	2.908	3.195

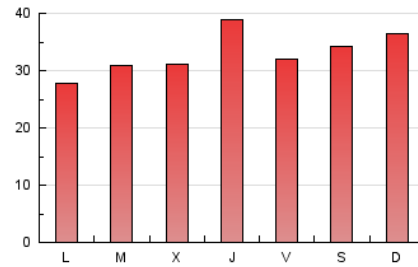
4. Gráficas (Nacional)

4.1 Por día de la semana (promedio)

N. únicos / Visitas (x 100)

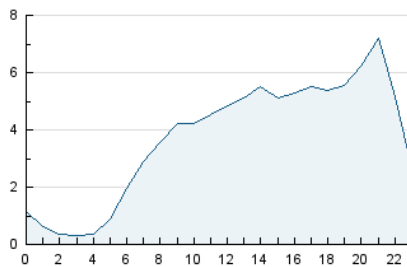


Páginas (x 100)

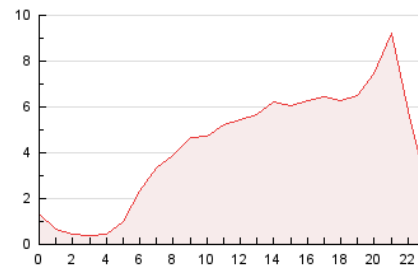


4.2 Por franja horaria (promedio)

Visitas_ (x 1000)

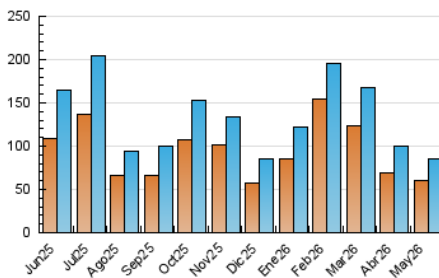


Páginas (x 1000)

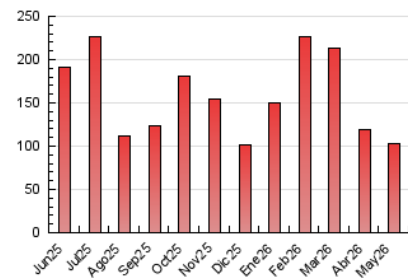


4.3 Por meses

N. únicos / Visitas (x 1000)



Páginas (x 1000)



5. Observaciones

Este Medio Electrónico de Comunicación ha sido medido por la herramienta Google Analytics de Google (GA4).

6. Definiciones básicas (Para más información ver Normas Técnicas para el Control de los Medios Electrónicos de Comunicación)

Página Vista:

Conjunto de ficheros enviado a un usuario como resultado de una petición del mismo recibida por el servidor. Cuando la página está formada por varios marcos (frames), el conjunto de los mismos tendrá, a efectos de cómputo, la consideración de una página unitaria.

Visita:

Una secuencia ininterrumpida de páginas servidas a un usuario válido. Si dicho usuario no realiza peticiones de páginas en un periodo de tiempo (30 min) la siguiente petición constituirá el inicio de una nueva visita.

Navegador Único:

Total de combinaciones únicas de una dirección IP y un identificador adicional. Los medios pueden utilizar cookies o el Identificador de Alta de registro.

Duración Página Vista:

Tiempo acumulado en segundos de todas las páginas vistas (en visitas de dos o más páginas vistas), dividido por el número total de páginas vistas.

Duración Visita:

Tiempo en segundos de todas las visitas de dos o más páginas vistas, dividido por el número total de visitas de dos o más páginas vistas.

Tráfico nacional:

Audiencia/difusión correspondiente a España medida en base a los datos de las direcciones IP registradas por el sistema de medición.

7. Opinión

De OJDinteractiva, la división de INFORMACIÓN Y CONTROL DE PUBLICACIONES S.A.:

Hemos examinado la información facilitada por el editor del medio electrónico para el periodo que comprende la presente certificación.

Nuestro examen se ha realizado de acuerdo con las normas y procedimientos establecidos en las Normas Técnicas para el Control de los Medios Electrónicos de Comunicación.

En nuestra opinión, la presente acta presenta razonablemente la difusión/audiencia registrada por este medio electrónico.

ADVERTENCIA:

El trabajo de OJDinteractiva, la división de INFORMACIÓN Y CONTROL DE PUBLICACIONES S.A (INTROL) se limita a la realización de pruebas para la revisión de los datos de recuento suministrados por el editor con la finalidad de expresar una opinión sobre la razonabilidad de dichos datos de acuerdo con las Normas Técnicas para el control de los MEC.

Por tanto, INTROL no acepta responsabilidad alguna por las inexactitudes o errores que puedan existir en los datos de recuento. Tampoco acepta ninguna responsabilidad por la falsedad en los datos de recuento recibidos del editor, ni por otros datos de medición que no están incluidos en el análisis.

Junio - 2026

OJDinteractiva