



INFORMACION Y CONTROL DE PUBLICACIONES, S.A.

Velázquez, 46, 1º Drcha - Tel. 91 435 00 32 Fax 91 435 96 05 - 28001 - MADRID
Av. Diagonal 497, 5a planta - Tel 93 439 24 18 Fax 93 419 25 34 - 08029 - BARCELONA

Título: 7TELEVALENCIA.COM
URL Primaria: https://7televalencia.com
Editor: Radio Difusión Torre, S.L.
Domicilio: Ciudad de Eibar, 4
Ciudad: 46988 Paterna
Teléfono:
Fax:
E-mail:
Clasificación: Noticias e Información
Sub-Clasificación: Noticias globales y actualidad

7televalencia.com
periódico digital valenciano

1. Cifras totales y promedios (Nacional e Internacional)

MES - AÑO	NAVEGADORES UNICOS	VISITAS	PAGINAS
Febrero - 2023	149.081	214.011	277.442
PROMEDIO DIARIO	7.186	7.643	9.909
PROMEDIO LUNES-VIERNES	6.987	7.436	9.561
PROMEDIO SABADO-DOMINGO	7.682	8.162	10.779
PAGINAS / VISITAS	1,30		
DURACION MEDIA VISITAS	0:01:18		
DURACION MEDIA PAGINAS	0:04:22		

2. Secciones (Nacional e Internacional)

	PAGINAS	%
HOME	3.983	1.44 %
RESTO	273.459	98.56 %

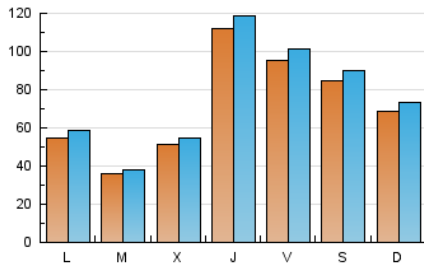
3. Por día del mes (Nacional e Internacional)

Día	N. únicos	Visitas	Páginas	Día	N. únicos	Visitas	Páginas	Día	N. únicos	Visitas	Páginas
1	7.559	8.158	10.853	11	8.322	8.923	11.824	21	3.502	3.711	4.979
2	21.784	23.215	28.456	12	5.848	6.078	7.399	22	3.600	3.823	4.976
3	13.495	14.444	17.750	13	5.273	5.638	7.831	23	8.734	9.150	11.256
4	8.627	9.123	11.293	14	3.427	3.681	5.440	24	9.324	9.875	12.427
5	6.106	6.664	9.589	15	4.137	4.432	6.684	25	7.186	7.709	10.458
6	3.199	3.413	4.562	16	8.864	9.404	11.466	26	7.454	8.146	11.934
7	2.584	2.775	3.737	17	8.868	9.452	12.094	27	7.733	8.254	11.012
8	5.170	5.470	6.965	18	9.746	10.144	13.060	28	4.753	5.118	7.165
9	5.471	5.780	7.123	19	8.165	8.509	10.673				
10	6.517	6.779	8.137	20	5.754	6.143	8.299				

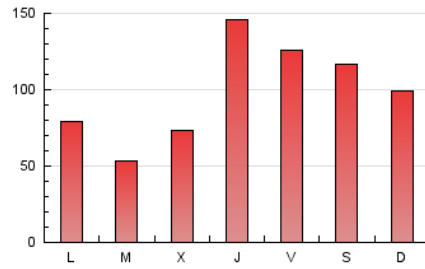
4. Gráficas (Nacional e Internacional)

4.1 Por día de la semana (promedio)

N. únicos / Visitas (x 100)

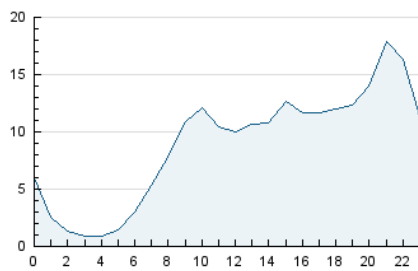


Páginas (x 100)

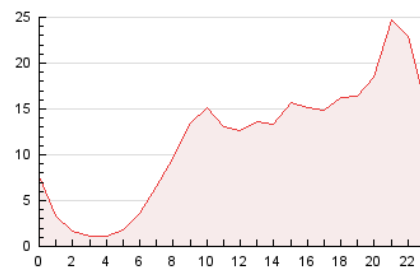


4.2 Por franja horaria (promedio)

Visitas_ (x 1000)

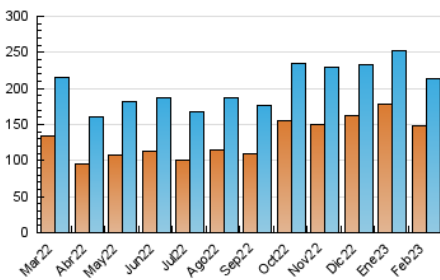


Páginas (x 1000)

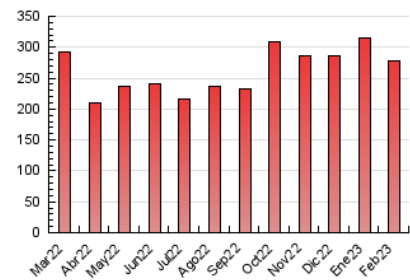


4.3 Por meses

N. únicos / Visitas (x 1000)



Páginas (x 1000)





INFORMACION Y CONTROL DE PUBLICACIONES, S.A.

Velázquez, 46, 1ª Drcha - Tel. 91 435 00 32 Fax 91 435 96 05 - 28001 - MADRID
Av. Diagonal 497, 5a planta - Tel 93 439 24 18 Fax 93 419 25 34 - 08029 - BARCELONA

Anexo - Tráfico Nacional

Título: 7TELEVALENCIA.COM
URL Primaria: https://7televalencia.com
Editor: Radio Difusión Torre, S.L.
Domicilio: Ciudad de Eibar, 4
Ciudad: 46988 Paterna
Teléfono:
Fax:
E-mail:
Clasificación: Noticias e Información
Sub-Clasificación: Noticias globales y actualidad

7televalencia.com
periódico digital valenciano

1. Cifras totales y promedios (Nacional)

MES - AÑO	NAVEGADORES UNICOS	VISITAS	PAGINAS
Febrero - 2023	140.683	203.919	264.614
PROMEDIO DIARIO	6.847	7.283	9.451
PROMEDIO LUNES-VIERNES	6.628	7.056	9.091
PROMEDIO SABADO-DOMINGO	7.395	7.850	10.350
PAGINAS / VISITAS	1,30		
DURACION MEDIA VISITAS	0:01:18		
DURACION MEDIA PAGINAS	0:04:23		

2. Secciones (Nacional)

	PAGINAS	%
HOME	3.751	1.42 %
RESTO	260.863	98.58 %

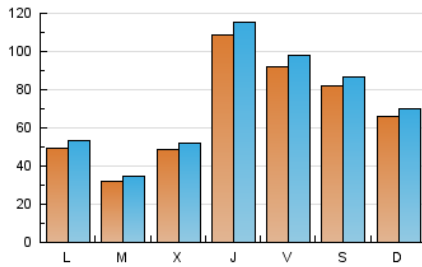
3. Por día del mes (Nacional)

Día	N. únicos	Visitas	Páginas	Día	N. únicos	Visitas	Páginas	Día	N. únicos	Visitas	Páginas
1	7.269	7.853	10.444	11	8.061	8.644	11.470	21	3.272	3.474	4.662
2	21.201	22.581	27.705	12	5.606	5.827	7.115	22	3.392	3.603	4.710
3	12.961	13.832	17.011	13	5.001	5.358	7.438	23	8.519	8.917	10.950
4	8.252	8.741	10.833	14	3.180	3.421	5.102	24	9.099	9.638	12.092
5	5.826	6.347	9.118	15	3.919	4.207	6.401	25	6.955	7.459	10.081
6	2.965	3.169	4.233	16	8.624	9.122	11.124	26	7.077	7.705	11.207
7	2.383	2.564	3.456	17	8.514	9.090	11.622	27	6.379	6.829	9.411
8	4.913	5.209	6.643	18	9.507	9.877	12.695	28	4.028	4.375	6.250
9	5.187	5.484	6.762	19	7.874	8.198	10.278				
10	6.276	6.541	7.869	20	5.477	5.854	7.932				

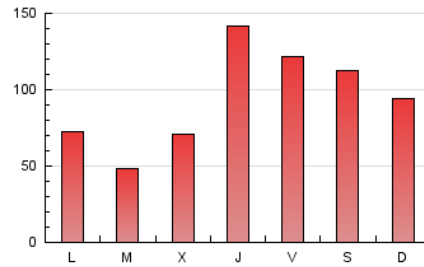
4. Gráficas (Nacional)

4.1 Por día de la semana (promedio)

N. únicos / Visitas (x 100)

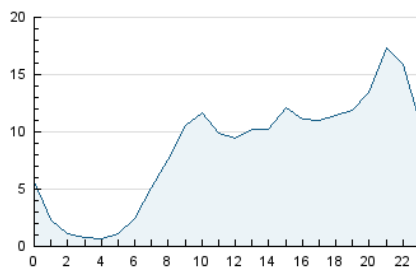


Páginas (x 100)

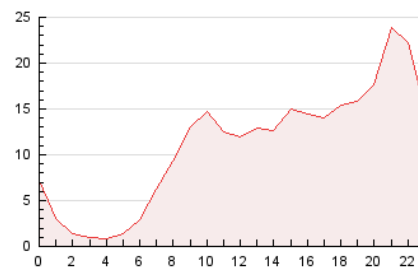


4.2 Por franja horaria (promedio)

Visitas_ (x 1000)

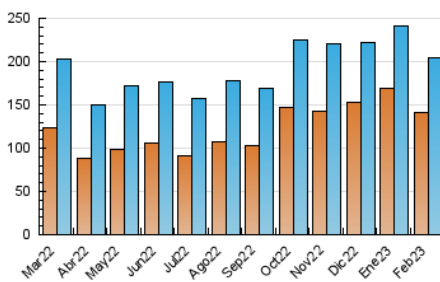


Páginas (x 1000)

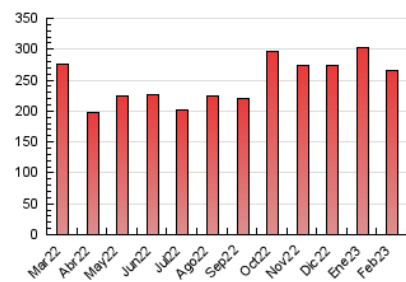


4.3 Por meses

N. únicos / Visitas (x 1000)



Páginas (x 1000)



5. Observaciones

Este Medio Electrónico de Comunicación ha sido medido por la herramienta Google Analytics de Google (Universal Analytics)

6. Definiciones básicas (Para más información ver Normas Técnicas para el Control de los Medios Electrónicos de Comunicación)

Página Vista:

Conjunto de ficheros enviado a un usuario como resultado de una petición del mismo recibida por el servidor. Cuando la página está formada por varios marcos (frames), el conjunto de los mismos tendrá, a efectos de cómputo, la consideración de una página unitaria.

Visita:

Una secuencia ininterrumpida de páginas servidas a un usuario válido. Si dicho usuario no realiza peticiones de páginas en un periodo de tiempo (30 min) la siguiente petición constituirá el inicio de una nueva visita.

Navegador Único:

Total de combinaciones únicas de una dirección IP y un identificador adicional. Los medios pueden utilizar cookies o el Identificador de Alta de registro.

Duración Página Vista:

Tiempo acumulado en segundos de todas las páginas vistas (en visitas de dos o más páginas vistas), dividido por el número total de páginas vistas.

Duración Visita:

Tiempo en segundos de todas las visitas de dos o más páginas vistas, dividido por el número total de visitas de dos o más páginas vistas.

Tráfico nacional:

Audiencia/difusión correspondiente a España medida en base a los datos de las direcciones IP registradas por el sistema de medición.

7. Opinión

De OJDinteractiva, la división de INFORMACIÓN Y CONTROL DE PUBLICACIONES S.A.:

Hemos examinado la información facilitada por el editor del medio electrónico para el periodo que comprende la presente certificación.

Nuestro examen se ha realizado de acuerdo con las normas y procedimientos establecidos en las Normas Técnicas para el Control de los Medios Electrónicos de Comunicación.

En nuestra opinión, la presente acta presenta razonablemente la difusión/audiencia registrada por este medio electrónico.

ADVERTENCIA:

El trabajo de OJDinteractiva, la división de INFORMACIÓN Y CONTROL DE PUBLICACIONES S.A (INTROL) se limita a la realización de pruebas para la revisión de los datos de recuento suministrados por el editor con la finalidad de expresar una opinión sobre la razonabilidad de dichos datos de acuerdo con las Normas Técnicas para el control de los MEC.

Por tanto, INTROL no acepta responsabilidad alguna por las inexactitudes o errores que puedan existir en los datos de recuento. Tampoco acepta ninguna responsabilidad por la falsedad en los datos de recuento recibidos del editor, ni por otros datos de medición que no están incluidos en el análisis.

Marzo - 2023

OJDinteractiva