



INFORMACION Y CONTROL DE PUBLICACIONES, S.A.

Velázquez, 46, 1º Drcha - Tel. 91 435 00 32 Fax 91 435 96 05 - 28001 - MADRID
Av. Diagonal 497, 5a planta - Tel 93 439 24 18 Fax 93 419 25 34 - 08029 - BARCELONA

Título: 7TELEVALENCIA.COM
URL Primaria: https://7televalencia.com
Editor: Radio Difusión Torre, S.L.
Domicilio: Ciudad de Eibar, 4
Ciudad: 46988 Paterna
Teléfono:
Fax:
E-mail:
Clasificación: Noticias e Información
Sub-Clasificación: Noticias globales y actualidad

7televalencia.com
periódico digital valenciano

1. Cifras totales y promedios (Nacional e Internacional)

MES - AÑO	NAVEGADORES UNICOS	VISITAS	PAGINAS
Enero - 2023	179.064	251.781	315.555
PROMEDIO DIARIO	7.697	8.122	10.179
PROMEDIO LUNES-VIERNES	7.862	8.291	10.470
PROMEDIO SABADO-DOMINGO	7.292	7.709	9.468
PAGINAS / VISITAS	1,25		
DURACION MEDIA VISITAS	0:01:05		
DURACION MEDIA PAGINAS	0:04:16		

2. Secciones (Nacional e Internacional)

	PAGINAS	%
HOME	4.324	1.37 %
RESTO	311.231	98.63 %

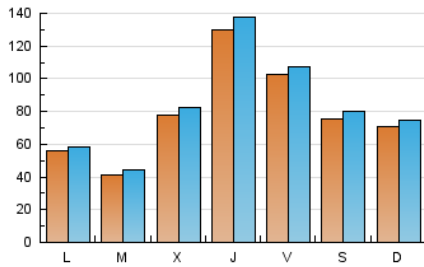
3. Por día del mes (Nacional e Internacional)

Día	N. únicos	Visitas	Páginas	Día	N. únicos	Visitas	Páginas	Día	N. únicos	Visitas	Páginas
1	5.419	5.689	6.930	11	5.251	5.682	8.335	21	9.570	9.987	12.130
2	7.747	8.009	9.799	12	7.581	8.155	10.044	22	9.407	9.896	12.119
3	3.031	3.281	4.475	13	9.665	10.167	12.535	23	7.629	7.982	9.993
4	3.676	3.912	4.865	14	8.277	8.869	10.555	24	3.467	3.706	4.861
5	6.664	7.124	9.253	15	8.209	8.618	10.570	25	10.928	11.429	14.318
6	6.796	7.018	9.374	16	4.434	4.662	6.102	26	15.185	16.335	21.041
7	3.972	4.113	5.044	17	5.702	5.950	7.369	27	11.744	12.444	15.276
8	4.914	5.269	6.326	18	11.331	11.873	14.169	28	8.467	9.056	11.376
9	3.377	3.535	4.527	19	22.582	23.603	27.552	29	7.390	7.881	10.158
10	3.779	3.951	5.319	20	12.812	13.149	15.563	30	4.800	5.080	6.991
								31	4.790	5.356	8.586

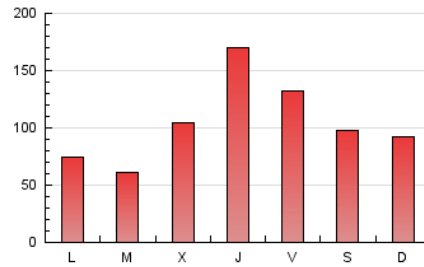
4. Gráficas (Nacional e Internacional)

4.1 Por día de la semana (promedio)

N. únicos / Visitas (x 100)

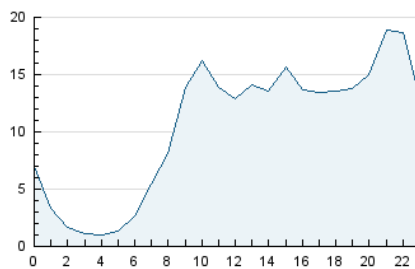


Páginas (x 100)

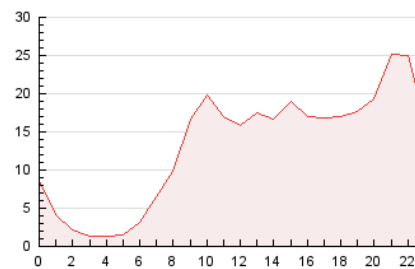


4.2 Por franja horaria (promedio)

Visitas_ (x 1000)

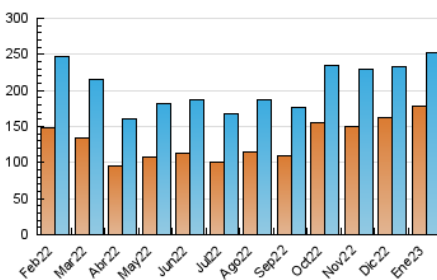


Páginas (x 1000)

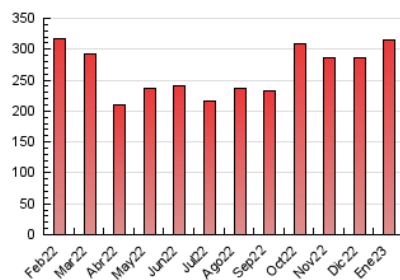


4.3 Por meses

N. únicos / Visitas (x 1000)



Páginas (x 1000)





INFORMACION Y CONTROL DE PUBLICACIONES, S.A.

Velázquez, 46, 1º Drcha - Tel. 91 435 00 32 Fax 91 435 96 05 - 28001 - MADRID
Av. Diagonal 497, 5a planta - Tel 93 439 24 18 Fax 93 419 25 34 - 08029 - BARCELONA

Anexo - Tráfico Nacional

Título: 7TELEVALENCIA.COM
URL Primaria: https://7televalencia.com
Editor: Radio Difusión Torre, S.L.
Domicilio: Ciudad de Eibar, 4
Ciudad: 46988 Paterna
Teléfono:
Fax:
E-mail:
Clasificación: Noticias e Información
Sub-Clasificación: Noticias globales y actualidad

7televalencia.com
periódico digital valenciano

1. Cifras totales y promedios (Nacional)

MES - AÑO	NAVEGADORES UNICOS	VISITAS	PAGINAS
Enero - 2023	169.324	240.677	301.759
PROMEDIO DIARIO	7.354	7.764	9.734
PROMEDIO LUNES-VIERNES	7.510	7.923	10.012
PROMEDIO SABADO-DOMINGO	6.973	7.373	9.055
PAGINAS / VISITAS	1,25		
DURACION MEDIA VISITAS	0:01:05		
DURACION MEDIA PAGINAS	0:04:18		

2. Secciones (Nacional)

	PAGINAS	%
HOME	4.206	1.39 %
RESTO	297.553	98.61 %

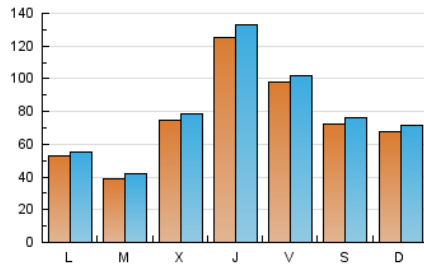
3. Por día del mes (Nacional)

Día	N. únicos	Visitas	Páginas	Día	N. únicos	Visitas	Páginas	Día	N. únicos	Visitas	Páginas
1	5.112	5.377	6.569	11	4.980	5.395	7.964	21	9.058	9.454	11.486
2	7.282	7.552	9.250	12	7.008	7.585	9.372	22	9.049	9.505	11.634
3	2.792	3.036	4.177	13	9.045	9.512	11.724	23	7.316	7.649	9.599
4	3.476	3.705	4.593	14	7.957	8.541	10.140	24	3.253	3.484	4.590
5	6.326	6.764	8.764	15	7.910	8.311	10.189	25	10.547	11.013	13.804
6	6.369	6.580	8.753	16	4.203	4.418	5.791	26	14.688	15.754	20.324
7	3.716	3.850	4.707	17	5.414	5.653	7.019	27	11.339	12.029	14.794
8	4.674	5.019	6.028	18	10.874	11.401	13.554	28	8.176	8.732	10.988
9	3.164	3.304	4.220	19	22.073	23.075	26.943	29	7.102	7.572	9.752
10	3.572	3.739	5.043	20	12.416	12.759	15.099	30	4.559	4.827	6.671
								31	4.530	5.082	8.218

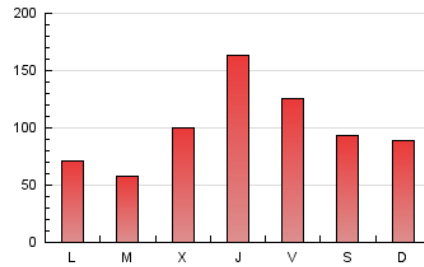
4. Gráficas (Nacional)

4.1 Por día de la semana (promedio)

N. únicos / Visitas (x 100)

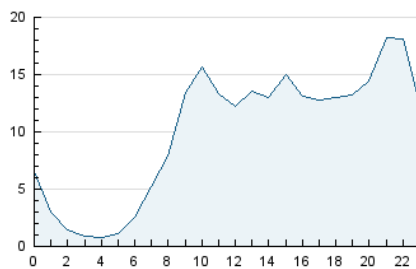


Páginas (x 100)

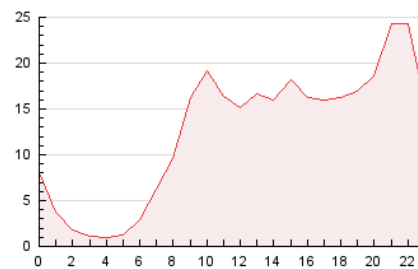


4.2 Por franja horaria (promedio)

Visitas_ (x 1000)

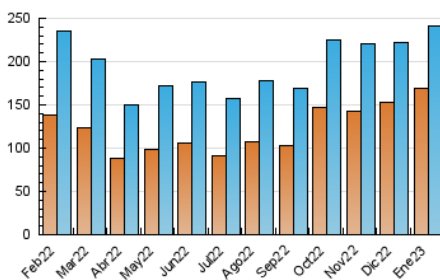


Páginas (x 1000)

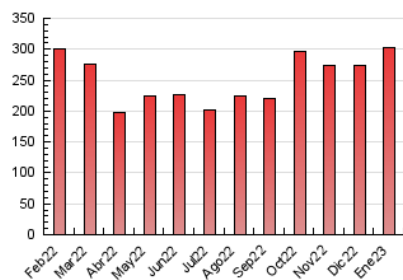


4.3 Por meses

N. únicos / Visitas (x 1000)



Páginas (x 1000)



5. Observaciones

Este Medio Electrónico de Comunicación ha sido medido por la herramienta Google Analytics de Google (Universal Analytics)

6. Definiciones básicas (Para más información ver Normas Técnicas para el Control de los Medios Electrónicos de Comunicación)

Página Vista:

Conjunto de ficheros enviado a un usuario como resultado de una petición del mismo recibida por el servidor. Cuando la página está formada por varios marcos (frames), el conjunto de los mismos tendrá, a efectos de cómputo, la consideración de una página unitaria.

Visita:

Una secuencia ininterrumpida de páginas servidas a un usuario válido. Si dicho usuario no realiza peticiones de páginas en un periodo de tiempo (30 min) la siguiente petición constituirá el inicio de una nueva visita.

Navegador Único:

Total de combinaciones únicas de una dirección IP y un identificador adicional. Los medios pueden utilizar cookies o el Identificador de Alta de registro.

Duración Página Vista:

Tiempo acumulado en segundos de todas las páginas vistas (en visitas de dos o más páginas vistas), dividido por el número total de páginas vistas.

Duración Visita:

Tiempo en segundos de todas las visitas de dos o más páginas vistas, dividido por el número total de visitas de dos o más páginas vistas.

Tráfico nacional:

Audiencia/difusión correspondiente a España medida en base a los datos de las direcciones IP registradas por el sistema de medición.

7. Opinión

De OJDinteractiva, la división de INFORMACIÓN Y CONTROL DE PUBLICACIONES S.A.:

Hemos examinado la información facilitada por el editor del medio electrónico para el periodo que comprende la presente certificación.

Nuestro examen se ha realizado de acuerdo con las normas y procedimientos establecidos en las Normas Técnicas para el Control de los Medios Electrónicos de Comunicación.

En nuestra opinión, la presente acta presenta razonablemente la difusión/audiencia registrada por este medio electrónico.

ADVERTENCIA:

El trabajo de OJDinteractiva, la división de INFORMACIÓN Y CONTROL DE PUBLICACIONES S.A (INTROL) se limita a la realización de pruebas para la revisión de los datos de recuento suministrados por el editor con la finalidad de expresar una opinión sobre la razonabilidad de dichos datos de acuerdo con las Normas Técnicas para el control de los MEC. Por tanto, INTROL no acepta responsabilidad alguna por las inexactitudes o errores que puedan existir en los datos de recuento. Tampoco acepta ninguna responsabilidad por la falsedad en los datos de recuento recibidos del editor, ni por otros datos de medición que no están incluidos en el análisis.

Febrero - 2023

OJDinteractiva