



## INFORMACION Y CONTROL DE PUBLICACIONES, S.A.

Velázquez, 46, 1ª Drcha - Tel. 91 435 00 32 Fax 91 435 96 05 - 28001 - MADRID  
Av. Diagonal 497, 5a planta - Tel 93 439 24 18 Fax 93 419 25 34 - 08029 - BARCELONA

**Título:** SALAMANCADIARIO.COM  
**URL Primaria:** https://salamancadiario.com  
**Editor:** Digital Info Group Salamanca, S.L.  
**Domicilio:** Calle Segunda, 43 Open House, Oficina 228 B  
**Ciudad:** 37188 CARBAJOSA DE LA SAGRADA  
**Teléfono:**  
**Fax:**  
**E-mail:**  
**Clasificación:** Noticias e Información  
**Sub-Clasificación:** Noticias globales y actualidad



### 1. Cifras totales y promedios (Nacional e Internacional)

MES - AÑO	NAVEGADORES UNICOS	VISITAS	PAGINAS
Julio - 2023	5.178	7.484	11.005
<b>PROMEDIO DIARIO</b>	<b>218</b>	<b>241</b>	<b>355</b>
<b>PROMEDIO LUNES-VIERNES</b>	232	258	379
<b>PROMEDIO SABADO-DOMINGO</b>	188	207	306
<b>PAGINAS / VISITAS</b>	1,47		
<b>DURACION MEDIA VISITAS</b>	0:02:14		
<b>TIEMPO INTERACCIÓN MEDIO</b>	0:01:00		

### 2. Secciones (Nacional e Internacional)

	PAGINAS	%
<b>HOME</b>	1.141	10.37 %
<b>RESTO</b>	9.864	89.63 %

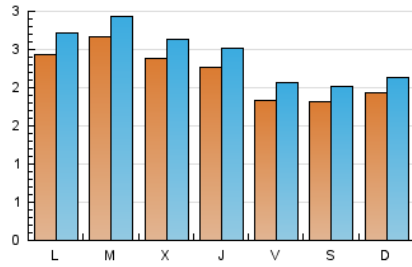
### 3. Por día del mes (Nacional e Internacional)

Día	N. únicos	Visitas	Páginas	Día	N. únicos	Visitas	Páginas	Día	N. únicos	Visitas	Páginas
<b>1</b>	281	302	442	<b>11</b>	375	406	513	<b>21</b>	114	143	267
<b>2</b>	238	255	343	<b>12</b>	250	270	375	<b>22</b>	165	194	307
<b>3</b>	297	317	496	<b>13</b>	309	336	454	<b>23</b>	127	146	237
<b>4</b>	363	383	501	<b>14</b>	117	137	260	<b>24</b>	119	152	260
<b>5</b>	462	492	615	<b>15</b>	100	117	195	<b>25</b>	200	237	388
<b>6</b>	397	431	638	<b>16</b>	158	182	282	<b>26</b>	98	124	199
<b>7</b>	409	439	665	<b>17</b>	272	307	431	<b>27</b>	108	129	231
<b>8</b>	193	207	294	<b>18</b>	127	149	229	<b>28</b>	92	106	190
<b>9</b>	223	233	296	<b>19</b>	140	171	266	<b>29</b>	171	188	300
<b>10</b>	374	391	509	<b>20</b>	93	107	185	<b>30</b>	223	247	359
								<b>31</b>	154	186	278

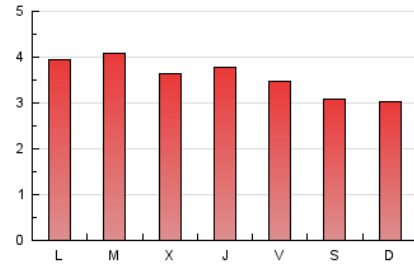
#### 4. Gráficas (Nacional e Internacional)

##### 4.1 Por día de la semana (promedio)

N. únicos / Visitas (x 100)

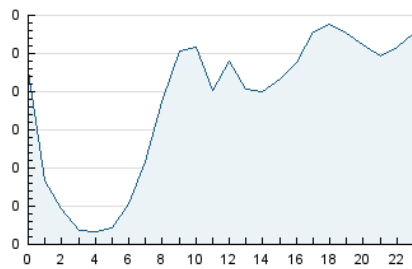


Páginas (x 100)

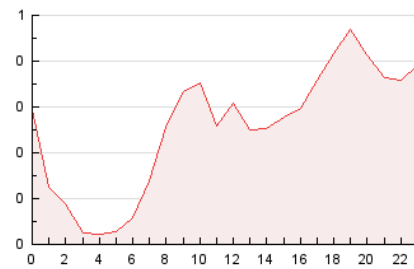


##### 4.2 Por franja horaria (promedio)

Visitas\_ (x 1000)

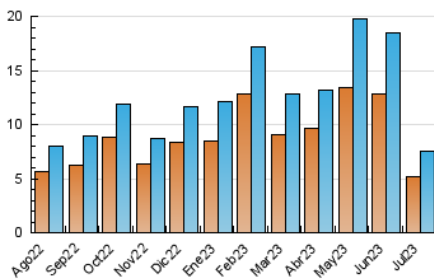


Páginas (x 1000)

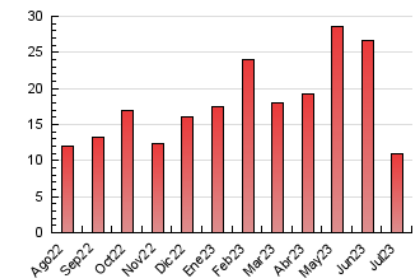


##### 4.3 Por meses

N. únicos / Visitas (x 1000)



Páginas (x 1000)





## INFORMACION Y CONTROL DE PUBLICACIONES, S.A.

Velázquez, 46, 1ª Drcha - Tel. 91 435 00 32 Fax 91 435 96 05 - 28001 - MADRID  
Av. Diagonal 497, 5a planta - Tel 93 439 24 18 Fax 93 419 25 34 - 08029 - BARCELONA

### Anexo - Tráfico Nacional

**Título:** SALAMANCADIARIO.COM  
**URL Primaria:** https://salamancadiario.com  
**Editor:** Digital Info Group Salamanca, S.L.  
**Domicilio:** Calle Segunda, 43 Open House, Oficina 228 B  
**Ciudad:** 37188 CARBAJOSA DE LA SAGRADA  
**Teléfono:**  
**Fax:**  
**E-mail:**  
**Clasificación:** Noticias e Información  
**Sub-Clasificación:** Noticias globales y actualidad



#### 1. Cifras totales y promedios (Nacional)

MES - AÑO	NAVEGADORES UNICOS	VISITAS	PAGINAS
Julio - 2023	4.824	7.138	10.589
<b>PROMEDIO DIARIO</b>	<b>207</b>	<b>230</b>	<b>342</b>
<b>PROMEDIO LUNES-VIERNES</b>	<b>220</b>	<b>245</b>	<b>364</b>
<b>PROMEDIO SABADO-DOMINGO</b>	<b>179</b>	<b>198</b>	<b>295</b>
<b>PAGINAS / VISITAS</b>	<b>1,48</b>		
<b>DURACION MEDIA VISITAS</b>	<b>0:02:14</b>		
<b>TIEMPO INTERACCIÓN MEDIO</b>	<b>0:01:00</b>		

#### 2. Secciones (Nacional)

	PAGINAS	%
<b>HOME</b>	1.124	10.61 %
<b>RESTO</b>	9.465	89.39 %

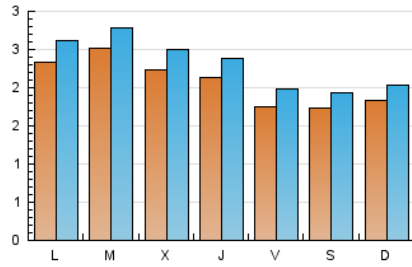
#### 3. Por día del mes (Nacional)

Día	N. únicos	Visitas	Páginas	Día	N. únicos	Visitas	Páginas	Día	N. únicos	Visitas	Páginas
<b>1</b>	263	284	422	<b>11</b>	345	375	474	<b>21</b>	112	141	265
<b>2</b>	214	231	318	<b>12</b>	224	244	345	<b>22</b>	164	193	306
<b>3</b>	278	298	475	<b>13</b>	290	315	432	<b>23</b>	125	144	237
<b>4</b>	336	356	474	<b>14</b>	115	135	258	<b>24</b>	118	151	251
<b>5</b>	434	464	586	<b>15</b>	97	114	192	<b>25</b>	195	232	382
<b>6</b>	368	401	602	<b>16</b>	154	177	273	<b>26</b>	97	123	198
<b>7</b>	379	408	622	<b>17</b>	268	303	425	<b>27</b>	107	128	230
<b>8</b>	177	191	275	<b>18</b>	126	148	228	<b>28</b>	92	106	190
<b>9</b>	209	219	279	<b>19</b>	136	167	257	<b>29</b>	170	187	298
<b>10</b>	352	369	486	<b>20</b>	92	106	180	<b>30</b>	220	244	353
								<b>31</b>	152	184	276

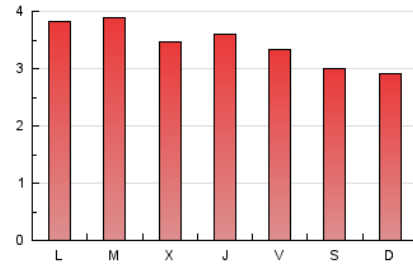
## 4. Gráficas (Nacional)

### 4.1 Por día de la semana (promedio)

N. únicos / Visitas (x 100)

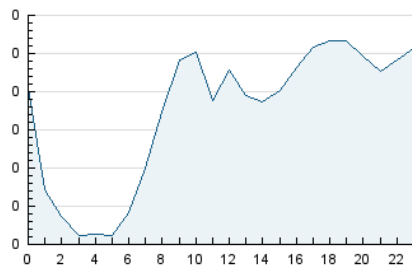


Páginas (x 100)

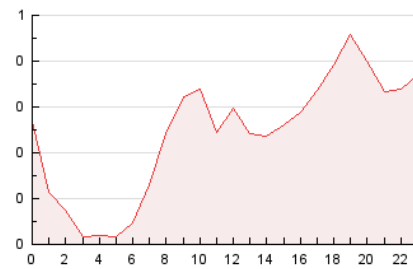


### 4.2 Por franja horaria (promedio)

Visitas\_ (x 1000)

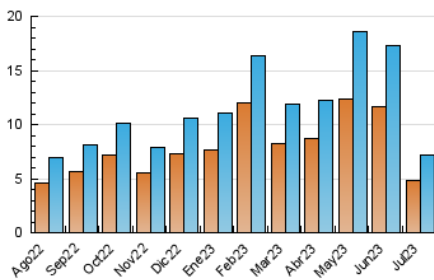


Páginas (x 1000)

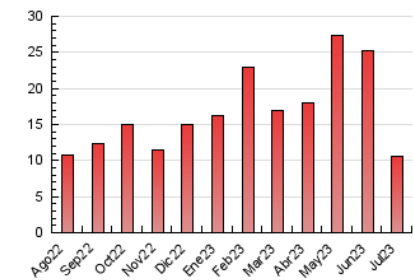


### 4.3 Por meses

N. únicos / Visitas (x 1000)



Páginas (x 1000)



## 5. Observaciones

Este Medio Electrónico de Comunicación ha sido medido por la herramienta Google Analytics de Google (GA4)

## 6. Definiciones básicas (Para más información ver Normas Técnicas para el Control de los Medios Electrónicos de Comunicación)

### Página Vista:

Conjunto de ficheros enviado a un usuario como resultado de una petición del mismo recibida por el servidor. Cuando la página está formada por varios marcos (frames), el conjunto de los mismos tendrá, a efectos de cómputo, la consideración de una página unitaria.

### Visita:

Una secuencia ininterrumpida de páginas servidas a un usuario válido. Si dicho usuario no realiza peticiones de páginas en un periodo de tiempo (30 min) la siguiente petición constituirá el inicio de una nueva visita.

### Navegador Único:

Total de combinaciones únicas de una dirección IP y un identificador adicional. Los medios pueden utilizar cookies o el Identificador de Alta de registro.

### Duración Página Vista:

Tiempo acumulado en segundos de todas las páginas vistas (en visitas de dos o más páginas vistas), dividido por el número total de páginas vistas.

### Duración Visita:

Tiempo en segundos de todas las visitas de dos o más páginas vistas, dividido por el número total de visitas de dos o más páginas vistas.

### Tráfico nacional:

Audiencia/difusión correspondiente a España medida en base a los datos de las direcciones IP registradas por el sistema de medición.

## 7. Opinión

De OJDinteractiva, la división de INFORMACIÓN Y CONTROL DE PUBLICACIONES S.A.:

Hemos examinado la información facilitada por el editor del medio electrónico para el periodo que comprende la presente certificación.

Nuestro examen se ha realizado de acuerdo con las normas y procedimientos establecidos en las Normas Técnicas para el Control de los Medios Electrónicos de Comunicación.

En nuestra opinión, la presente acta presenta razonablemente la difusión/audiencia registrada por este medio electrónico.

### ADVERTENCIA:

El trabajo de OJDinteractiva, la división de INFORMACIÓN Y CONTROL DE PUBLICACIONES S.A (INTROL) se limita a la realización de pruebas para la revisión de los datos de recuento suministrados por el editor con la finalidad de expresar una opinión sobre la razonabilidad de dichos datos de acuerdo con las Normas Técnicas para el control de los MEC.

Por tanto, INTROL no acepta responsabilidad alguna por las inexactitudes o errores que puedan existir en los datos de recuento. Tampoco acepta ninguna responsabilidad por la falsedad en los datos de recuento recibidos del editor, ni por otros datos de medición que no están incluidos en el análisis.

Agosto - 2023

OJDinteractiva