



INFORMACION Y CONTROL DE PUBLICACIONES, S.A.

Velázquez, 46, 1º Drcha - Tel. 91 435 00 32 Fax 91 435 96 05 - 28001 - MADRID
Av. Diagonal 497, 5a planta - Tel 93 439 24 18 Fax 93 419 25 34 - 08029 - BARCELONA

Título: ECONOMISTJURIST.ES
URL Primaria: https://www.economistjurist.es/
Editor: Difusión Jurídica y Temas de Actualidad, S.L.
Domicilio: Ferraz, nº 82, 1º izda
Ciudad: 28008 MADRID
Teléfono: 914 350 102
Fax:
E-mail:
Clasificación: Finanzas, seguros e inversión
Sub-Clasificación: Noticias e información financiera

ECONOMIST & JURIST

1. Cifras totales y promedios (Nacional e Internacional)

MES - AÑO	NAVEGADORES UNICOS	VISITAS	PAGINAS
Octubre - 2023	1.086.065	2.088.245	2.497.334
PROMEDIO DIARIO	61.874	67.363	80.559
PROMEDIO LUNES-VIERNES	72.561	78.982	94.316
PROMEDIO SABADO-DOMINGO	35.751	38.960	46.931
PAGINAS / VISITAS	1,20		
DURACION MEDIA VISITAS	0:01:38		
TIEMPO INTERACCIÓN MEDIO	0:01:36		

2. Secciones (Nacional e Internacional)

	PAGINAS	%
HOME	27.882	1.12 %
RESTO	2.469.452	98.88 %

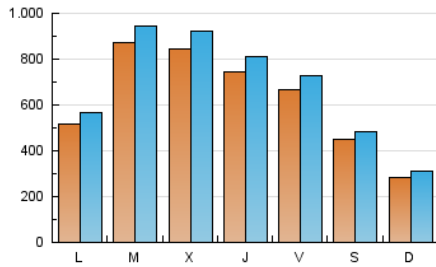
3. Por día del mes (Nacional e Internacional)

Día	N. únicos	Visitas	Páginas	Día	N. únicos	Visitas	Páginas	Día	N. únicos	Visitas	Páginas
1	25.512	27.714	33.463	11	70.559	76.598	88.286	21	57.196	60.881	74.303
2	93.046	101.851	119.376	12	85.857	93.300	102.330	22	16.098	16.971	22.296
3	186.632	197.300	218.289	13	56.615	61.271	68.888	23	43.092	46.733	61.307
4	135.453	142.318	172.338	14	15.302	16.458	21.727	24	80.717	89.279	103.975
5	117.607	128.077	150.643	15	10.957	12.108	16.403	25	63.553	71.344	83.131
6	94.334	104.081	118.395	16	19.749	22.859	36.981	26	28.323	30.827	41.918
7	60.091	63.084	73.483	17	65.388	73.424	94.717	27	26.007	28.501	40.145
8	30.938	32.490	38.916	18	68.419	77.798	94.547	28	47.190	53.470	65.137
9	47.282	50.695	62.933	19	65.835	71.448	86.646	29	58.477	67.462	76.649
10	27.144	28.471	38.291	20	89.543	96.570	118.894	30	55.514	61.614	74.790
								31	75.667	83.248	98.137

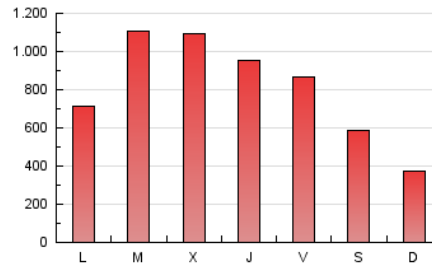
4. Gráficas (Nacional e Internacional)

4.1 Por día de la semana (promedio)

N. únicos / Visitas (x 100)



Páginas (x 100)



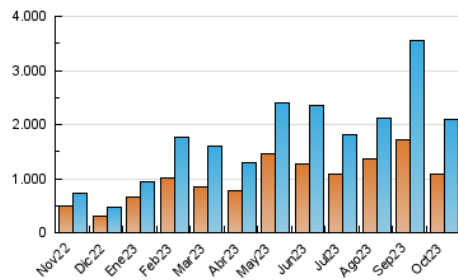
4.2 Por franja horaria (promedio)

Visitas_ (x 1000)

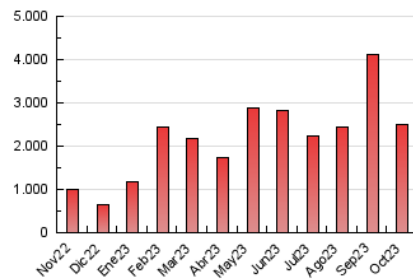
Páginas (x 1000)

4.3 Por meses

N. únicos / Visitas (x 1000)



Páginas (x 1000)





INFORMACION Y CONTROL DE PUBLICACIONES, S.A.

Velázquez, 46, 1º Drcha - Tel. 91 435 00 32 Fax 91 435 96 05 - 28001 - MADRID
Av. Diagonal 497, 5a planta - Tel 93 439 24 18 Fax 93 419 25 34 - 08029 - BARCELONA

Anexo - Tráfico Nacional

Título: ECONOMISTJURIST.ES
URL Primaria: https://www.economistjurist.es/
Editor: Difusión Jurídica y Temas de Actualidad, S.L.
Domicilio: Ferraz, nº 82, 1º izda
Ciudad: 28008 MADRID
Teléfono: 914 350 102
Fax:
E-mail:
Clasificación: Finanzas, seguros e inversión
Sub-Clasificación: Noticias e información financiera

ECONOMIST & JURIST

1. Cifras totales y promedios (Nacional)

MES - AÑO	NAVEGADORES UNICOS	VISITAS	PAGINAS
Octubre - 2023	1.036.181	2.019.975	2.403.034
PROMEDIO DIARIO	59.922	65.160	77.517
PROMEDIO LUNES-VIERNES	70.342	76.477	90.880
PROMEDIO SABADO-DOMINGO	34.452	37.499	44.853
PAGINAS / VISITAS	1,19		
DURACION MEDIA VISITAS	0:01:37		
TIEMPO INTERACCIÓN MEDIO	0:01:38		

2. Secciones (Nacional)

	PAGINAS	%
HOME	26.402	1.10 %
RESTO	2.376.632	98.90 %

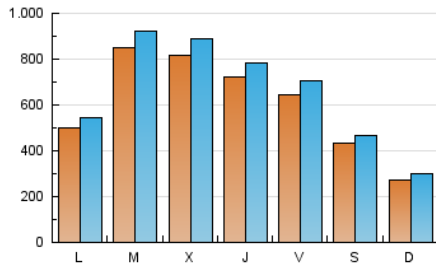
3. Por día del mes (Nacional)

Día	N. únicos	Visitas	Páginas	Día	N. únicos	Visitas	Páginas	Día	N. únicos	Visitas	Páginas
1	24.259	26.295	31.386	11	68.730	74.215	85.504	21	55.241	58.666	71.596
2	90.751	98.583	115.470	12	83.903	91.219	99.443	22	15.208	15.993	20.921
3	183.435	193.780	213.723	13	54.870	59.045	66.459	23	41.443	44.482	58.058
4	131.855	138.842	167.259	14	14.320	15.394	20.170	24	78.738	87.042	100.180
5	113.343	124.515	144.885	15	10.223	11.262	15.164	25	61.233	68.509	79.518
6	91.410	100.406	114.173	16	18.411	21.255	34.698	26	26.748	28.919	39.428
7	58.236	60.972	70.443	17	63.473	71.219	91.697	27	24.455	26.900	37.073
8	29.513	31.129	36.568	18	64.864	73.746	89.891	28	45.823	51.596	62.742
9	45.247	48.218	59.731	19	63.786	68.387	83.671	29	57.245	66.180	74.687
10	25.648	26.899	35.931	20	87.558	95.390	115.799	30	53.863	59.493	71.748
								31	73.763	81.424	95.018

4. Gráficas (Nacional)

4.1 Por día de la semana (promedio)

N. únicos / Visitas (x 100)



Páginas (x 100)



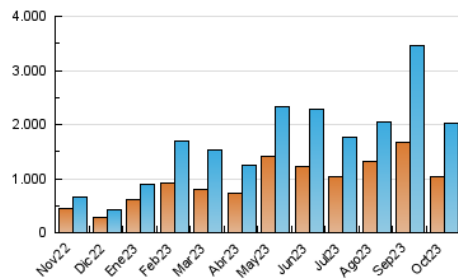
4.2 Por franja horaria (promedio)

Visitas_ (x 1000)

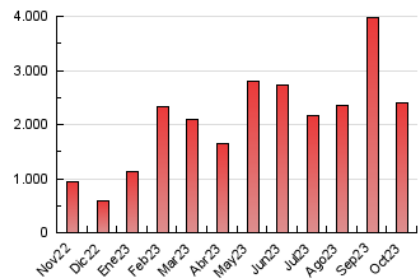
Páginas (x 1000)

4.3 Por meses

N. únicos / Visitas (x 1000)



Páginas (x 1000)



5. Observaciones

Este Medio Electrónico de Comunicación ha sido medido por la herramienta Google Analytics de Google (GA4)

6. Definiciones básicas (Para más información ver Normas Técnicas para el Control de los Medios Electrónicos de Comunicación)

Página Vista:

Conjunto de ficheros enviado a un usuario como resultado de una petición del mismo recibida por el servidor. Cuando la página está formada por varios marcos (frames), el conjunto de los mismos tendrá, a efectos de cómputo, la consideración de una página unitaria.

Visita:

Una secuencia ininterrumpida de páginas servidas a un usuario válido. Si dicho usuario no realiza peticiones de páginas en un periodo de tiempo (30 min) la siguiente petición constituirá el inicio de una nueva visita.

Navegador Único:

Total de combinaciones únicas de una dirección IP y un identificador adicional. Los medios pueden utilizar cookies o el Identificador de Alta de registro.

Duración Página Vista:

Tiempo acumulado en segundos de todas las páginas vistas (en visitas de dos o más páginas vistas), dividido por el número total de páginas vistas.

Duración Visita:

Tiempo en segundos de todas las visitas de dos o más páginas vistas, dividido por el número total de visitas de dos o más páginas vistas.

Tráfico nacional:

Audiencia/difusión correspondiente a España medida en base a los datos de las direcciones IP registradas por el sistema de medición.

7. Opinión

De OJDinteractiva, la división de INFORMACIÓN Y CONTROL DE PUBLICACIONES S.A.:

Hemos examinado la información facilitada por el editor del medio electrónico para el periodo que comprende la presente certificación.

Nuestro examen se ha realizado de acuerdo con las normas y procedimientos establecidos en las Normas Técnicas para el Control de los Medios Electrónicos de Comunicación.

En nuestra opinión, la presente acta presenta razonablemente la difusión/audiencia registrada por este medio electrónico.

ADVERTENCIA:

El trabajo de OJDinteractiva, la división de INFORMACIÓN Y CONTROL DE PUBLICACIONES S.A (INTROL) se limita a la realización de pruebas para la revisión de los datos de recuento suministrados por el editor con la finalidad de expresar una opinión sobre la razonabilidad de dichos datos de acuerdo con las Normas Técnicas para el control de los MEC.

Por tanto, INTROL no acepta responsabilidad alguna por las inexactitudes o errores que puedan existir en los datos de recuento. Tampoco acepta ninguna responsabilidad por la falsedad en los datos de recuento recibidos del editor, ni por otros datos de medición que no están incluidos en el análisis.

Noviembre - 2023

OJDinteractiva