



## INFORMACION Y CONTROL DE PUBLICACIONES, S.A.

Velázquez, 46, 1º Drcha - Tel. 91 435 00 32 Fax 91 435 96 05 - 28001 - MADRID  
Av. Diagonal 497, 5a planta - Tel 93 439 24 18 Fax 93 419 25 34 - 08029 - BARCELONA

**Título:** ECONOMISTJURIST.ES  
**URL Primaria:** https://www.economistjurist.es/  
**Editor:** Difusión Jurídica y Temas de Actualidad, S.L.  
**Domicilio:** Ferraz, nº 82, 1º izda  
**Ciudad:** 28008 MADRID  
**Teléfono:** 914 350 102  
**Fax:**  
**E-mail:**  
**Clasificación:** Finanzas, seguros e inversión  
**Sub-Clasificación:** Noticias e información financiera

ECONOMIST & JURIST

### 1. Cifras totales y promedios (Nacional e Internacional)

MES - AÑO	NAVEGADORES UNICOS	VISITAS	PAGINAS
Septiembre - 2022	484.392	796.337	1.089.318
<b>PROMEDIO DIARIO</b>	<b>24.597</b>	<b>26.545</b>	<b>36.311</b>
<b>PROMEDIO LUNES-VIERNES</b>	<b>27.485</b>	<b>29.651</b>	<b>40.815</b>
<b>PROMEDIO SABADO-DOMINGO</b>	<b>16.656</b>	<b>18.001</b>	<b>23.924</b>
<b>PAGINAS / VISITAS</b>	<b>1,37</b>		
<b>DURACION MEDIA VISITAS</b>	<b>0:01:04</b>		
<b>DURACION MEDIA PAGINAS</b>	<b>0:02:53</b>		

### 2. Secciones (Nacional e Internacional)

	PAGINAS	%
<b>HOME</b>	23.369	2.15 %
<b>RESTO</b>	1.065.949	97.85 %

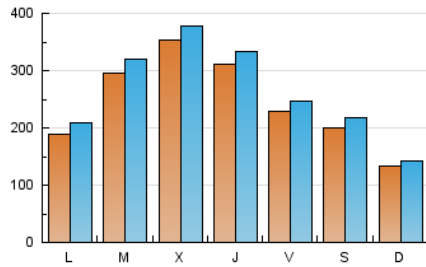
### 3. Por día del mes (Nacional e Internacional)

Día	N. únicos	Visitas	Páginas	Día	N. únicos	Visitas	Páginas	Día	N. únicos	Visitas	Páginas
1	17.235	18.810	28.795	11	9.726	10.621	14.236	21	34.231	36.878	47.928
2	19.556	21.145	29.769	12	16.474	18.282	28.799	22	34.327	36.434	49.261
3	15.635	16.770	22.984	13	25.963	27.783	39.353	23	31.824	34.219	45.294
4	10.961	11.782	15.596	14	41.727	44.177	58.615	24	41.556	45.476	59.473
5	16.894	18.577	30.635	15	43.547	46.367	60.554	25	20.718	21.922	28.719
6	16.722	18.187	27.182	16	25.611	27.074	35.437	26	19.494	21.148	31.337
7	33.123	35.103	47.385	17	11.491	12.291	16.807	27	40.120	44.058	60.932
8	29.935	31.668	42.373	18	11.553	12.269	15.532	28	32.007	35.240	47.754
9	12.781	14.002	20.334	19	22.957	25.275	37.206	29	30.283	33.107	44.363
10	11.611	12.874	18.047	20	35.574	38.286	50.056	30	24.278	26.512	34.562

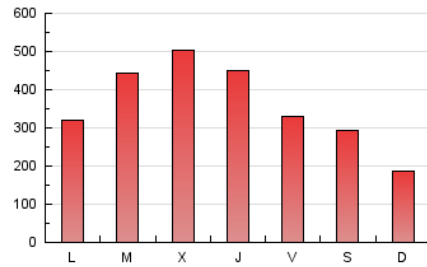
4. Gráficas (Nacional e Internacional)

4.1 Por día de la semana (promedio)

N. únicos / Visitas (x 100)

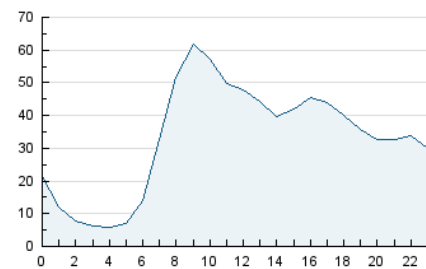


Páginas (x 100)

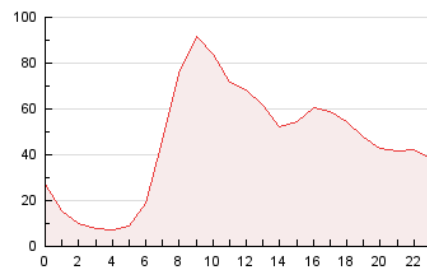


4.2 Por franja horaria (promedio)

Visitas\_\_ (x 1000)

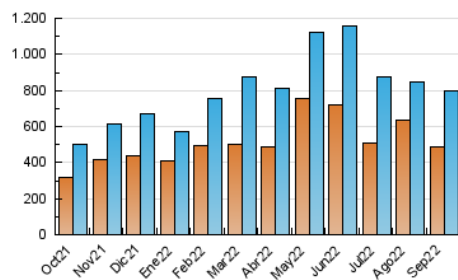


Páginas (x 1000)

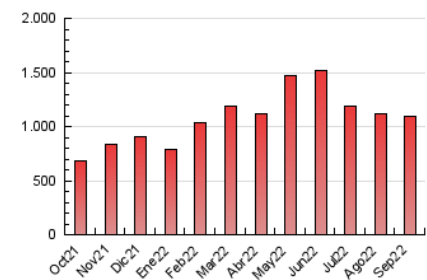


4.3 Por meses

N. únicos / Visitas (x 1000)



Páginas (x 1000)





## INFORMACION Y CONTROL DE PUBLICACIONES, S.A.

Velázquez, 46, 1º Drcha - Tel. 91 435 00 32 Fax 91 435 96 05 - 28001 - MADRID  
Av. Diagonal 497, 5a planta - Tel 93 439 24 18 Fax 93 419 25 34 - 08029 - BARCELONA

### Anexo - Tráfico Nacional

**Título:** ECONOMISTJURIST.ES  
**URL Primaria:** https://www.economistjurist.es/  
**Editor:** Difusión Jurídica y Temas de Actualidad, S.L.  
**Domicilio:** Ferraz, nº 82, 1º izda  
**Ciudad:** 28008 MADRID  
**Teléfono:** 914 350 102  
**Fax:**  
**E-mail:**  
**Clasificación:** Finanzas, seguros e inversión  
**Sub-Clasificación:** Noticias e información financiera

ECONOMIST & JURIST

#### 1. Cifras totales y promedios (Nacional)

MES - AÑO	NAVEGADORES UNICOS	VISITAS	PAGINAS
Septiembre - 2022	432.000	736.941	1.017.602
<b>PROMEDIO DIARIO</b>	<b>22.712</b>	<b>24.565</b>	<b>33.920</b>
<b>PROMEDIO LUNES-VIERNES</b>	<b>25.373</b>	<b>27.439</b>	<b>38.142</b>
<b>PROMEDIO SABADO-DOMINGO</b>	<b>15.396</b>	<b>16.661</b>	<b>22.310</b>
<b>PAGINAS / VISITAS</b>	<b>1,38</b>		
<b>DURACION MEDIA VISITAS</b>	<b>0:01:05</b>		
<b>DURACION MEDIA PAGINAS</b>	<b>0:02:52</b>		

#### 2. Secciones (Nacional)

	PAGINAS	%
<b>HOME</b>	22.350	2.20 %
<b>RESTO</b>	995.252	97.80 %

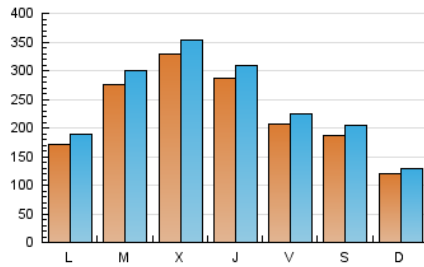
#### 3. Por día del mes (Nacional)

Día	N. únicos	Visitas	Páginas	Día	N. únicos	Visitas	Páginas	Día	N. únicos	Visitas	Páginas
1	15.270	16.757	26.303	11	8.830	9.677	13.108	21	31.161	33.628	43.991
2	18.101	19.651	27.996	12	14.817	16.507	26.666	22	31.879	33.935	46.202
3	14.442	15.523	21.443	13	24.099	25.864	37.024	23	29.698	32.119	42.714
4	10.052	10.837	14.472	14	39.346	41.743	55.648	24	40.008	43.667	57.199
5	15.420	17.013	28.702	15	40.997	43.747	57.471	25	19.342	20.483	27.052
6	15.296	16.740	25.381	16	23.077	24.556	32.513	26	17.604	19.211	28.980
7	31.667	33.550	45.499	17	9.757	10.541	14.712	27	37.952	41.611	57.879
8	28.242	29.867	40.185	18	10.041	10.722	13.715	28	29.630	32.804	44.843
9	11.559	12.685	18.765	19	20.744	22.814	34.194	29	27.082	29.700	40.229
10	10.692	11.841	16.778	20	33.161	35.674	46.901	30	21.407	23.474	31.037

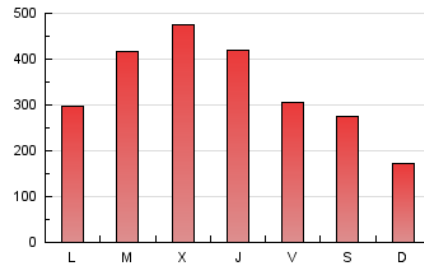
#### 4. Gráficas (Nacional)

##### 4.1 Por día de la semana (promedio)

N. únicos / Visitas (x 100)

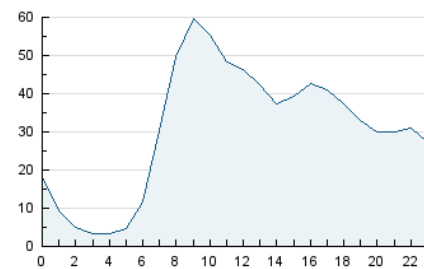


Páginas (x 100)

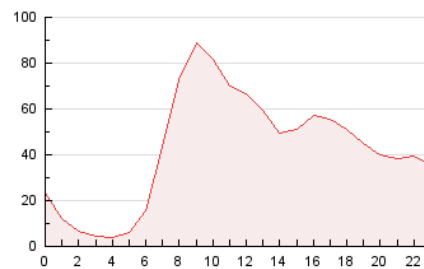


##### 4.2 Por franja horaria (promedio)

Visitas\_ (x 1000)

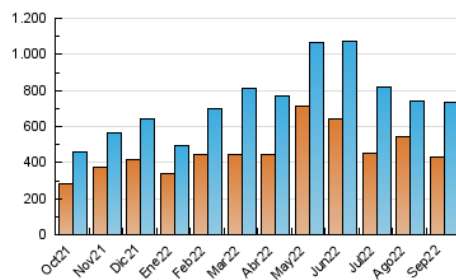


Páginas (x 1000)

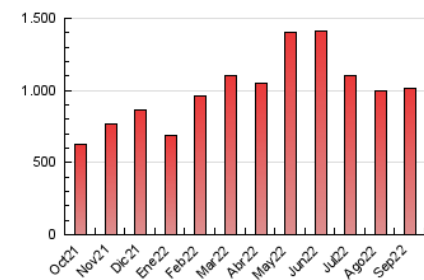


##### 4.3 Por meses

N. únicos / Visitas (x 1000)



Páginas (x 1000)



## 5. Observaciones

Este Medio Electrónico de Comunicación ha sido medido por la herramienta Google Analytics de Google (Universal Analytics)

## 6. Definiciones básicas (Para más información ver Normas Técnicas para el Control de los Medios Electrónicos de Comunicación)

### Página Vista:

Conjunto de ficheros enviado a un usuario como resultado de una petición del mismo recibida por el servidor. Cuando la página está formada por varios marcos (frames), el conjunto de los mismos tendrá, a efectos de cómputo, la consideración de una página unitaria.

### Visita:

Una secuencia ininterrumpida de páginas servidas a un usuario válido. Si dicho usuario no realiza peticiones de páginas en un periodo de tiempo (30 min) la siguiente petición constituirá el inicio de una nueva visita.

### Navegador Único:

Total de combinaciones únicas de una dirección IP y un identificador adicional. Los medios pueden utilizar cookies o el Identificador de Alta de registro.

### Duración Página Vista:

Tiempo acumulado en segundos de todas las páginas vistas (en visitas de dos o más páginas vistas), dividido por el número total de páginas vistas.

### Duración Visita:

Tiempo en segundos de todas las visitas de dos o más páginas vistas, dividido por el número total de visitas de dos o más páginas vistas.

### Tráfico nacional:

Audiencia/difusión correspondiente a España medida en base a los datos de las direcciones IP registradas por el sistema de medición.

## 7. Opinión

De OJDinteractiva, la división de INFORMACIÓN Y CONTROL DE PUBLICACIONES S.A.:

Hemos examinado la información facilitada por el editor del medio electrónico para el periodo que comprende la presente certificación.

Nuestro examen se ha realizado de acuerdo con las normas y procedimientos establecidos en las Normas Técnicas para el Control de los Medios Electrónicos de Comunicación.

En nuestra opinión, la presente acta presenta razonablemente la difusión/audiencia registrada por este medio electrónico.

### ADVERTENCIA:

El trabajo de OJDinteractiva, la división de INFORMACIÓN Y CONTROL DE PUBLICACIONES S.A (INTROL) se limita a la realización de pruebas para la revisión de los datos de recuento suministrados por el editor con la finalidad de expresar una opinión sobre la razonabilidad de dichos datos de acuerdo con las Normas Técnicas para el control de los MEC. Por tanto, INTROL no acepta responsabilidad alguna por las inexactitudes o errores que puedan existir en los datos de recuento. Tampoco acepta ninguna responsabilidad por la falsedad en los datos de recuento recibidos del editor, ni por otros datos de medición que no están incluidos en el análisis.

Octubre - 2022

OJDinteractiva