



## INFORMACION Y CONTROL DE PUBLICACIONES, S.A.

Velázquez, 46, 1º Drcha - Tel. 91 435 00 32 Fax 91 435 96 05 - 28001 - MADRID  
 Av. Diagonal 497, 5a planta - Tel 93 439 24 18 Fax 93 419 25 34 - 08029 - BARCELONA

**Título:** ECONOMISTJURIST.ES  
**URL Primaria:** https://www.economistjurist.es/  
**Editor:** Difusión Jurídica y Temas de Actualidad, S.L.  
**Domicilio:** Ferraz, nº 82, 1º izda  
**Ciudad:** 28008 MADRID  
**Teléfono:** 914 350 102  
**Fax:**  
**E-mail:**  
**Clasificación:** Finanzas, seguros e inversión  
**Sub-Clasificación:** Noticias e información financiera

**ECONOMIST&JURIST**

### 1. Cifras totales y promedios (Nacional e Internacional)

MES - AÑO	NAVEGADORES UNICOS	VISITAS	PAGINAS
Agosto - 2021	226.215	304.438	410.729
<b>PROMEDIO DIARIO</b>	<b>9.216</b>	<b>9.821</b>	<b>13.249</b>
<b>PROMEDIO LUNES-VIERNES</b>	10.677	11.408	15.458
<b>PROMEDIO SABADO-DOMINGO</b>	5.644	5.941	7.849
<b>PAGINAS / VISITAS</b>	1,35		
<b>DURACION MEDIA VISITAS</b>	0:01:03		
<b>DURACION MEDIA PAGINAS</b>	0:02:59		

### 2. Secciones (Nacional e Internacional)

	PAGINAS	%
<b>HOME</b>	9.224	2.25 %
<b>RESTO</b>	401.505	97.75 %

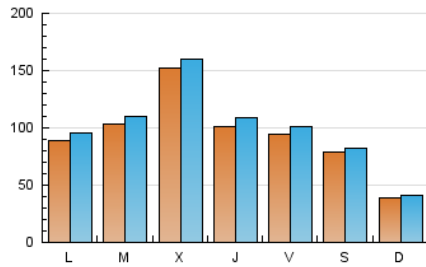
### 3. Por día del mes (Nacional e Internacional)

Día	N. únicos	Visitas	Páginas	Día	N. únicos	Visitas	Páginas	Día	N. únicos	Visitas	Páginas
1	3.050	3.318	4.582	11	6.745	7.232	9.806	21	6.769	7.163	9.871
2	3.923	4.272	6.089	12	5.760	6.229	8.787	22	3.359	3.631	4.929
3	7.384	7.921	10.657	13	6.332	6.746	9.014	23	8.566	9.300	13.607
4	14.407	15.460	20.503	14	11.201	11.321	13.292	24	17.904	18.743	24.561
5	11.067	12.109	16.366	15	5.205	5.359	7.829	25	28.545	29.566	36.291
6	16.335	17.451	22.332	16	16.169	16.761	21.629	26	14.835	15.638	20.528
7	7.327	7.765	10.458	17	8.828	9.501	13.310	27	9.420	10.198	14.610
8	3.278	3.557	4.693	18	11.134	11.951	16.375	28	6.275	6.702	8.837
9	6.856	7.466	10.959	19	8.933	9.637	13.124	29	4.328	4.652	6.152
10	6.743	7.227	9.711	20	5.620	6.101	8.781	30	8.787	9.796	15.002
								31	10.608	11.665	18.044

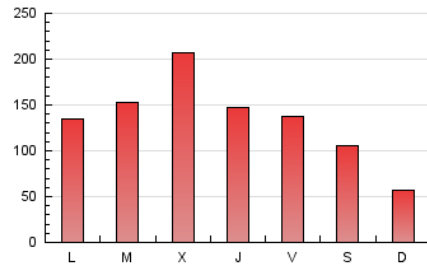
4. Gráficas (Nacional e Internacional)

4.1 Por día de la semana (promedio)

N. únicos / Visitas (x 100)

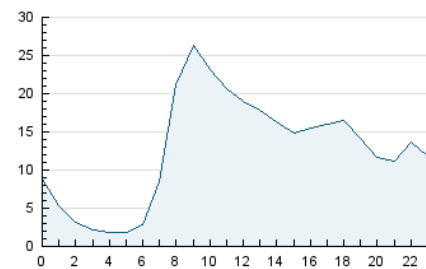


Páginas (x 100)

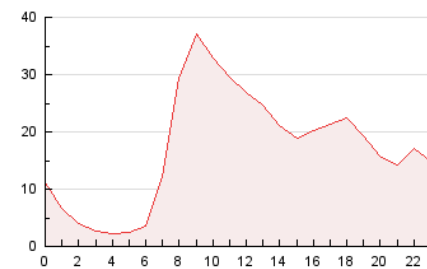


4.2 Por franja horaria (promedio)

Visitas\_\_ (x 1000)

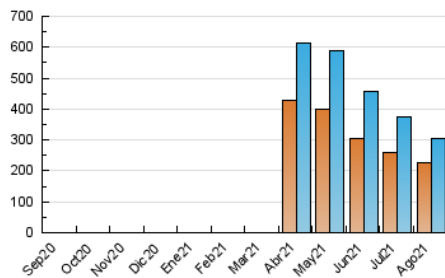


Páginas (x 1000)

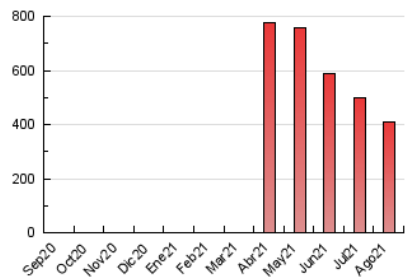


4.3 Por meses

N. únicos / Visitas (x 1000)



Páginas (x 1000)





## INFORMACION Y CONTROL DE PUBLICACIONES, S.A.

Velázquez, 46, 1º Drcha - Tel. 91 435 00 32 Fax 91 435 96 05 - 28001 - MADRID  
 Av. Diagonal 497, 5a planta - Tel 93 439 24 18 Fax 93 419 25 34 - 08029 - BARCELONA

### Anexo - Tráfico Nacional

**Título:** ECONOMISTJURIST.ES  
**URL Primaria:** https://www.economistjurist.es/  
**Editor:** Difusión Jurídica y Temas de Actualidad, S.L.  
**Domicilio:** Ferraz, nº 82, 1º izda  
**Ciudad:** 28008 MADRID  
**Teléfono:** 914 350 102  
**Fax:**  
**E-mail:**  
**Clasificación:** Finanzas, seguros e inversión  
**Sub-Clasificación:** Noticias e información financiera

ECONOMIST & JURIST

#### 1. Cifras totales y promedios (Nacional)

MES - AÑO	NAVEGADORES UNICOS	VISITAS	PAGINAS
Agosto - 2021	199.540	275.167	373.065
<b>PROMEDIO DIARIO</b>	<b>8.318</b>	<b>8.876</b>	<b>12.034</b>
<b>PROMEDIO LUNES-VIERNES</b>	<b>9.609</b>	<b>10.281</b>	<b>14.010</b>
<b>PROMEDIO SABADO-DOMINGO</b>	<b>5.163</b>	<b>5.442</b>	<b>7.205</b>
<b>PAGINAS / VISITAS</b>	<b>1,36</b>		
<b>DURACION MEDIA VISITAS</b>	<b>0:01:05</b>		
<b>DURACION MEDIA PAGINAS</b>	<b>0:03:02</b>		

#### 2. Secciones (Nacional)

	PAGINAS	%
<b>HOME</b>	8.213	2.20 %
<b>RESTO</b>	364.852	97.80 %

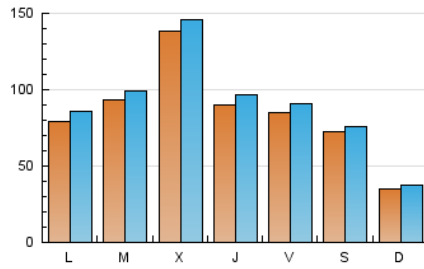
#### 3. Por día del mes (Nacional)

Día	N. únicos	Visitas	Páginas	Día	N. únicos	Visitas	Páginas	Día	N. únicos	Visitas	Páginas
1	2.684	2.928	4.097	11	5.951	6.394	8.847	21	6.006	6.418	8.943
2	3.372	3.699	5.439	12	5.025	5.455	7.861	22	2.910	3.155	4.389
3	6.671	7.162	9.751	13	5.448	5.851	7.985	23	7.472	8.182	12.285
4	13.620	14.658	19.561	14	10.740	10.833	12.586	24	16.476	17.299	22.587
5	10.264	11.227	15.314	15	5.035	5.182	7.576	25	25.806	26.740	32.962
6	15.537	16.604	21.324	16	15.045	15.575	20.066	26	12.750	13.427	17.484
7	6.721	7.116	9.543	17	7.926	8.531	12.165	27	8.184	8.839	12.375
8	2.912	3.171	4.224	18	9.925	10.702	14.755	28	5.608	6.026	7.966
9	5.983	6.569	9.814	19	7.936	8.571	11.843	29	3.853	4.146	5.519
10	6.024	6.425	8.774	20	4.769	5.196	7.538	30	7.779	8.719	13.595
								31	9.441	10.367	15.897

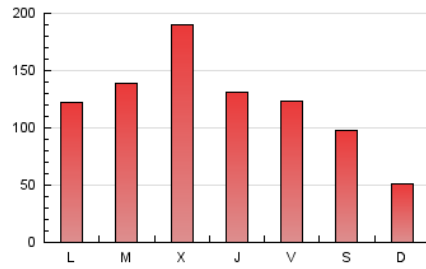
4. Gráficas (Nacional)

4.1 Por día de la semana (promedio)

N. únicos / Visitas (x 100)

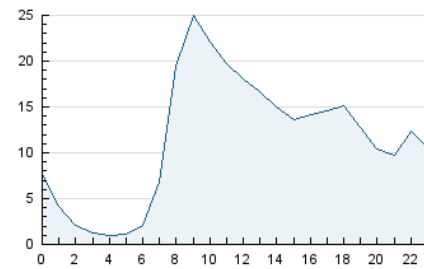


Páginas (x 100)

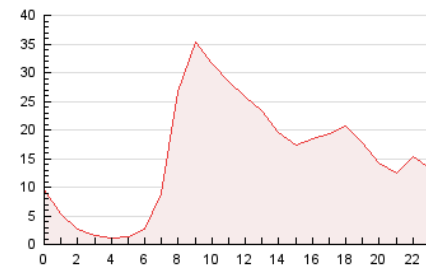


4.2 Por franja horaria (promedio)

Visitas\_\_ (x 1000)

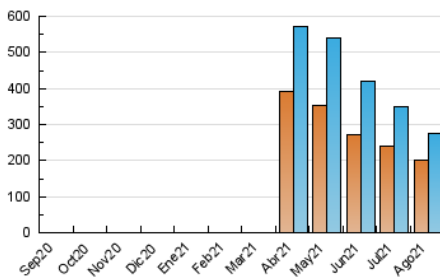


Páginas (x 1000)

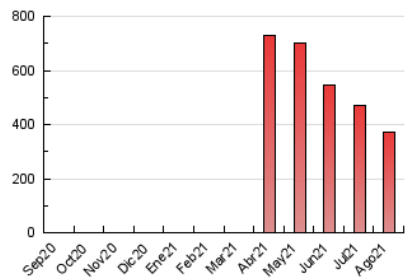


4.3 Por meses

N. únicos / Visitas (x 1000)



Páginas (x 1000)



## 5. Observaciones

Este Medio Electrónico de Comunicación ha sido medido por la herramienta Google Analytics de Google

## 6. Definiciones básicas (Para más información ver Normas Técnicas para el Control de los Medios Electrónicos de Comunicación)

### Página Vista:

Conjunto de ficheros enviado a un usuario como resultado de una petición del mismo recibida por el servidor. Cuando la página está formada por varios marcos (frames), el conjunto de los mismos tendrá, a efectos de cómputo, la consideración de una página unitaria.

### Visita:

Una secuencia ininterrumpida de páginas servidas a un usuario válido. Si dicho usuario no realiza peticiones de páginas en un periodo de tiempo (30 min) la siguiente petición constituirá el inicio de una nueva visita.

### Navegador Único:

Total de combinaciones únicas de una dirección IP y un identificador adicional. Los medios pueden utilizar cookies o el Identificador de Alta de registro.

### Duración Página Vista:

Tiempo acumulado en segundos de todas las páginas vistas (en visitas de dos o más páginas vistas), dividido por el número total de páginas vistas.

### Duración Visita:

Tiempo en segundos de todas las visitas de dos o más páginas vistas, dividido por el número total de visitas de dos o más páginas vistas.

### Tráfico nacional:

Audiencia/difusión correspondiente a España medida en base a los datos de las direcciones IP registradas por el sistema de medición.

## 7. Opinión

De OJDinteractiva, la división de INFORMACIÓN Y CONTROL DE PUBLICACIONES S.A.:

Hemos examinado la información facilitada por el editor del medio electrónico para el periodo que comprende la presente certificación.

Nuestro examen se ha realizado de acuerdo con las normas y procedimientos establecidos en las Normas Técnicas para el Control de los Medios Electrónicos de Comunicación.

En nuestra opinión, la presente acta presenta razonablemente la difusión/audiencia registrada por este medio electrónico.

### ADVERTENCIA:

El trabajo de OJDinteractiva, la división de INFORMACIÓN Y CONTROL DE PUBLICACIONES S.A (INTROL) se limita a la realización de pruebas para la revisión de los datos de recuento suministrados por el editor con la finalidad de expresar una opinión sobre la razonabilidad de dichos datos de acuerdo con las Normas Técnicas para el control de los MEC.

Por tanto, INTROL no acepta responsabilidad alguna por las inexactitudes o errores que puedan existir en los datos de recuento. Tampoco acepta ninguna responsabilidad por la falsedad en los datos de recuento recibidos del editor, ni por otros datos de medición que no están incluidos en el análisis.

Septiembre - 2021

OJDinteractiva