



## INFORMACION Y CONTROL DE PUBLICACIONES, S.A.

Velázquez, 46, 1º Drcha - Tel. 91 435 00 32 Fax 91 435 96 05 - 28001 - MADRID  
Av. Diagonal 497, 5a planta - Tel 93 439 24 18 Fax 93 419 25 34 - 08029 - BARCELONA

**Título:** ECONOMISTJURIST.ES  
**URL Primaria:** https://www.economistjurist.es/  
**Editor:** Difusión Jurídica y Temas de Actualidad, S.L.  
**Domicilio:** Ferraz, nº 82, 1º izda  
**Ciudad:** 28008 MADRID  
**Teléfono:** 914 350 102  
**Fax:**  
**E-mail:**  
**Clasificación:** Finanzas, seguros e inversión  
**Sub-Clasificación:** Noticias e información financiera

ECONOMIST & JURIST

### 1. Cifras totales y promedios (Nacional e Internacional)

MES - AÑO	NAVEGADORES UNICOS	VISITAS	PAGINAS
Julio - 2024	1.210.099	2.571.232	2.982.054
<b>PROMEDIO DIARIO</b>	<b>72.908</b>	<b>82.943</b>	<b>96.195</b>
<b>PROMEDIO LUNES-VIERNES</b>	67.210	76.768	90.544
<b>PROMEDIO SABADO-DOMINGO</b>	89.292	100.696	112.444
<b>PAGINAS / VISITAS</b>	1,16		
<b>DURACION MEDIA VISITAS</b>	0:01:27		
<b>TIEMPO INTERACCIÓN MEDIO</b>	0:01:29		

### 2. Secciones (Nacional e Internacional)

	PAGINAS	%
<b>HOME</b>	30.586	1.03 %
<b>RESTO</b>	2.951.468	98.97 %

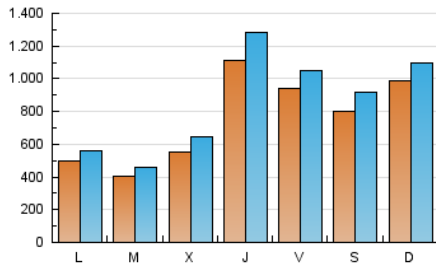
### 3. Por día del mes (Nacional e Internacional)

Día	N. únicos	Visitas	Páginas	Día	N. únicos	Visitas	Páginas	Día	N. únicos	Visitas	Páginas
1	70.381	78.516	112.888	11	28.198	31.724	40.148	21	79.868	92.103	103.778
2	68.239	77.738	93.174	12	34.652	40.062	48.068	22	52.739	59.441	73.924
3	100.377	121.170	144.042	13	50.385	57.595	65.352	23	55.891	63.723	76.787
4	221.826	262.129	292.755	14	66.605	74.234	90.368	24	86.809	100.576	114.537
5	114.524	128.256	143.918	15	48.459	55.228	73.166	25	113.251	131.361	141.793
6	86.547	99.374	108.933	16	30.520	34.504	43.824	26	125.925	137.654	149.528
7	173.865	188.788	209.088	17	27.411	31.282	39.543	27	104.976	122.443	131.254
8	55.273	63.010	74.672	18	80.247	88.725	102.780	28	73.674	84.107	90.207
9	28.169	31.334	39.778	19	101.653	113.987	127.418	29	22.423	25.381	34.669
10	35.824	41.609	50.975	20	78.414	86.925	100.573	30	18.856	21.672	28.855
								31	24.182	26.581	35.259

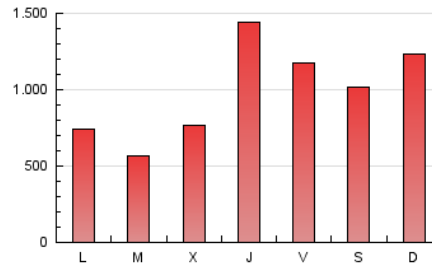
4. Gráficas (Nacional e Internacional)

4.1 Por día de la semana (promedio)

N. únicos / Visitas (x 100)

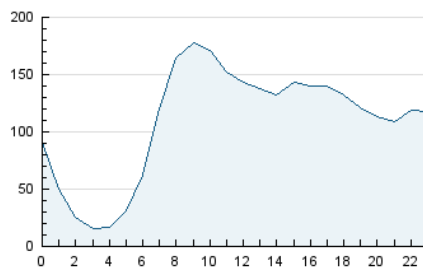


Páginas (x 100)

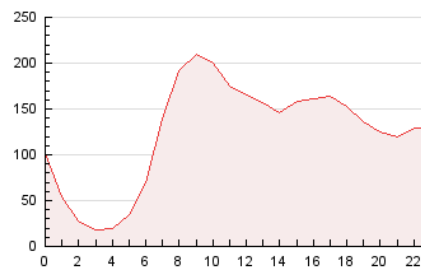


4.2 Por franja horaria (promedio)

Visitas\_ (x 1000)

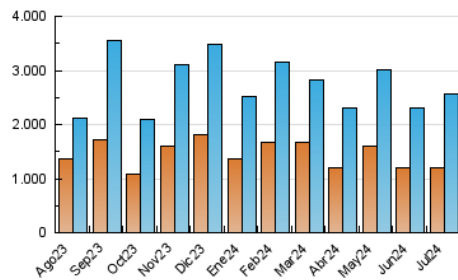


Páginas (x 1000)

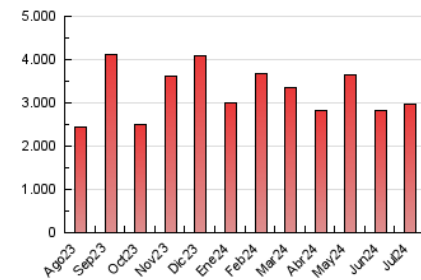


4.3 Por meses

N. únicos / Visitas (x 1000)



Páginas (x 1000)





## INFORMACION Y CONTROL DE PUBLICACIONES, S.A.

Velázquez, 46, 1º Drcha - Tel. 91 435 00 32 Fax 91 435 96 05 - 28001 - MADRID  
Av. Diagonal 497, 5a planta - Tel 93 439 24 18 Fax 93 419 25 34 - 08029 - BARCELONA

### Anexo - Tráfico Nacional

**Título:** ECONOMISTJURIST.ES  
**URL Primaria:** https://www.economistjurist.es/  
**Editor:** Difusión Jurídica y Temas de Actualidad, S.L.  
**Domicilio:** Ferraz, nº 82, 1º izda  
**Ciudad:** 28008 MADRID  
**Teléfono:** 914 350 102  
**Fax:**  
**E-mail:**  
**Clasificación:** Finanzas, seguros e inversión  
**Sub-Clasificación:** Noticias e información financiera

ECONOMIST & JURIST

#### 1. Cifras totales y promedios (Nacional)

MES - AÑO	NAVEGADORES UNICOS	VISITAS	PAGINAS
Julio - 2024	1.169.756	2.517.796	2.909.100
<b>PROMEDIO DIARIO</b>	<b>71.318</b>	<b>81.219</b>	<b>93.842</b>
<b>PROMEDIO LUNES-VIERNES</b>	<b>65.499</b>	<b>74.968</b>	<b>88.065</b>
<b>PROMEDIO SABADO-DOMINGO</b>	<b>88.048</b>	<b>99.190</b>	<b>110.451</b>
<b>PAGINAS / VISITAS</b>	<b>1,16</b>		
<b>DURACION MEDIA VISITAS</b>	<b>0:01:27</b>		
<b>TIEMPO INTERACCIÓN MEDIO</b>	<b>0:01:31</b>		

#### 2. Secciones (Nacional)

	PAGINAS	%
<b>HOME</b>	25.509	0.88 %
<b>RESTO</b>	2.883.591	99.12 %

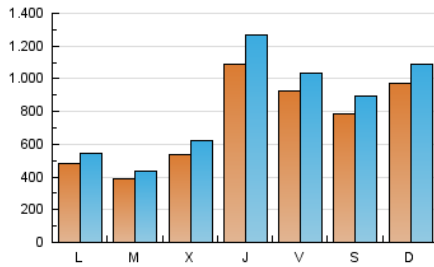
#### 3. Por día del mes (Nacional)

Día	N. únicos	Visitas	Páginas	Día	N. únicos	Visitas	Páginas	Día	N. únicos	Visitas	Páginas
1	68.504	76.739	110.318	11	26.728	30.244	37.970	21	78.721	91.259	102.146
2	66.209	74.961	90.061	12	32.881	38.554	45.558	22	51.018	57.404	71.345
3	98.409	119.342	141.264	13	48.692	55.796	62.423	23	54.175	61.808	74.315
4	219.769	259.868	289.541	14	65.417	72.935	88.768	24	85.148	98.790	112.034
5	112.898	126.711	141.214	15	46.801	53.292	70.615	25	111.504	129.450	139.477
6	85.265	97.594	106.853	16	28.903	32.911	41.466	26	124.065	136.264	147.017
7	172.941	186.984	207.004	17	25.836	29.461	37.235	27	103.592	120.310	129.159
8	53.612	61.046	72.123	18	78.398	86.902	100.307	28	72.992	83.236	89.058
9	26.631	29.677	37.530	19	99.143	111.610	124.009	29	21.054	23.884	32.786
10	34.329	39.869	48.862	20	76.767	85.408	98.199	30	17.545	20.262	27.068
								31	22.917	25.225	33.375

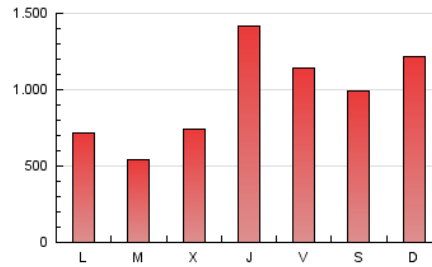
## 4. Gráficas (Nacional)

### 4.1 Por día de la semana (promedio)

N. únicos / Visitas (x 100)

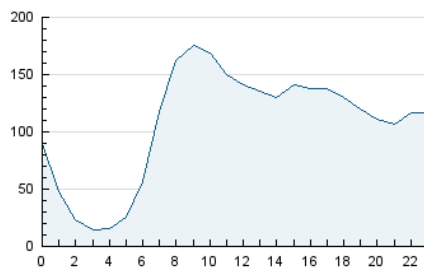


Páginas (x 100)

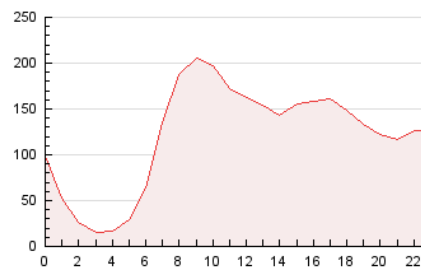


### 4.2 Por franja horaria (promedio)

Visitas\_ (x 1000)

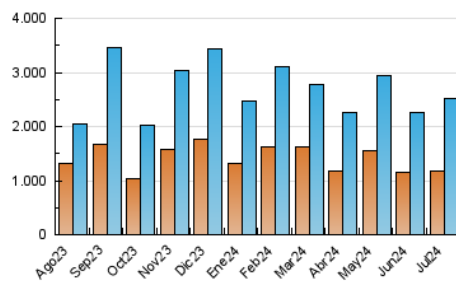


Páginas (x 1000)

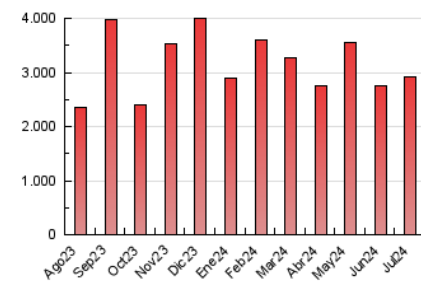


### 4.3 Por meses

N. únicos / Visitas (x 1000)



Páginas (x 1000)



## 5. Observaciones

Este Medio Electrónico de Comunicación ha sido medido por la herramienta Google Analytics de Google (GA4)

## 6. Definiciones básicas (Para más información ver Normas Técnicas para el Control de los Medios Electrónicos de Comunicación)

### Página Vista:

Conjunto de ficheros enviado a un usuario como resultado de una petición del mismo recibida por el servidor. Cuando la página está formada por varios marcos (frames), el conjunto de los mismos tendrá, a efectos de cómputo, la consideración de una página unitaria.

### Visita:

Una secuencia ininterrumpida de páginas servidas a un usuario válido. Si dicho usuario no realiza peticiones de páginas en un periodo de tiempo (30 min) la siguiente petición constituirá el inicio de una nueva visita.

### Navegador Único:

Total de combinaciones únicas de una dirección IP y un identificador adicional. Los medios pueden utilizar cookies o el Identificador de Alta de registro.

### Duración Página Vista:

Tiempo acumulado en segundos de todas las páginas vistas (en visitas de dos o más páginas vistas), dividido por el número total de páginas vistas.

### Duración Visita:

Tiempo en segundos de todas las visitas de dos o más páginas vistas, dividido por el número total de visitas de dos o más páginas vistas.

### Tráfico nacional:

Audiencia/difusión correspondiente a España medida en base a los datos de las direcciones IP registradas por el sistema de medición.

## 7. Opinión

De OJDinteractiva, la división de INFORMACIÓN Y CONTROL DE PUBLICACIONES S.A.:

Hemos examinado la información facilitada por el editor del medio electrónico para el periodo que comprende la presente certificación.

Nuestro examen se ha realizado de acuerdo con las normas y procedimientos establecidos en las Normas Técnicas para el Control de los Medios Electrónicos de Comunicación.

En nuestra opinión, la presente acta presenta razonablemente la difusión/audiencia registrada por este medio electrónico.

### ADVERTENCIA:

El trabajo de OJDinteractiva, la división de INFORMACIÓN Y CONTROL DE PUBLICACIONES S.A (INTROL) se limita a la realización de pruebas para la revisión de los datos de recuento suministrados por el editor con la finalidad de expresar una opinión sobre la razonabilidad de dichos datos de acuerdo con las Normas Técnicas para el control de los MEC.

Por tanto, INTROL no acepta responsabilidad alguna por las inexactitudes o errores que puedan existir en los datos de recuento. Tampoco acepta ninguna responsabilidad por la falsedad en los datos de recuento recibidos del editor, ni por otros datos de medición que no están incluidos en el análisis.

Agosto - 2024

OJDinteractiva