



## INFORMACION Y CONTROL DE PUBLICACIONES, S.A.

Velázquez, 46, 1º Drcha - Tel. 91 435 00 32 Fax 91 435 96 05 - 28001 - MADRID  
Av. Diagonal 497, 5a planta - Tel 93 439 24 18 Fax 93 419 25 34 - 08029 - BARCELONA

**Título:** ECONOMISTJURIST.ES  
**URL Primaria:** https://www.economistjurist.es/  
**Editor:** Difusión Jurídica y Temas de Actualidad, S.L.  
**Domicilio:** Ferraz, nº 82, 1º izda  
**Ciudad:** 28008 MADRID  
**Teléfono:** 914 350 102  
**Fax:**  
**E-mail:**  
**Clasificación:** Finanzas, seguros e inversión  
**Sub-Clasificación:** Noticias e información financiera

ECONOMIST&JURIST

### 1. Cifras totales y promedios (Nacional e Internacional)

MES - AÑO	NAVEGADORES UNICOS	VISITAS	PAGINAS
Junio - 2026	993.249	1.419.763	1.684.467
<b>PROMEDIO DIARIO</b>	<b>44.444</b>	<b>47.457</b>	<b>56.149</b>
<b>PROMEDIO LUNES-VIERNES</b>	39.937	42.611	51.206
<b>PROMEDIO SABADO-DOMINGO</b>	56.841	60.783	69.742
<b>PAGINAS / VISITAS</b>	1,18		
<b>DURACION MEDIA VISITAS</b>	0:00:52		
<b>TIEMPO INTERACCIÓN MEDIO</b>	0:00:29		

### 2. Secciones (Nacional e Internacional)

	PAGINAS	%
<b>HOME</b>	15.466	0.92 %
<b>RESTO</b>	1.669.000	99.08 %

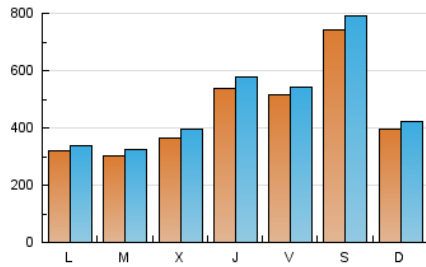
### 3. Por día del mes (Nacional e Internacional)

Día	N. únicos	Visitas	Páginas	Día	N. únicos	Visitas	Páginas	Día	N. únicos	Visitas	Páginas
<b>1</b>	30.644	32.115	42.010	<b>11</b>	19.758	21.161	24.557	<b>21</b>	28.381	30.532	36.450
<b>2</b>	32.837	35.139	41.382	<b>12</b>	17.675	18.596	23.464	<b>22</b>	29.154	31.614	39.139
<b>3</b>	26.233	28.400	33.115	<b>13</b>	11.718	12.771	15.020	<b>23</b>	29.857	31.867	36.903
<b>4</b>	35.390	37.429	43.060	<b>14</b>	16.496	17.679	21.294	<b>24</b>	20.122	21.463	26.804
<b>5</b>	40.207	43.162	49.117	<b>15</b>	22.256	24.458	32.372	<b>25</b>	17.496	18.740	25.495
<b>6</b>	28.857	30.436	34.236	<b>16</b>	25.496	27.855	34.755	<b>26</b>	83.317	87.570	101.369
<b>7</b>	35.443	37.537	42.867	<b>17</b>	71.021	76.982	92.978	<b>27</b>	220.267	238.429	272.772
<b>8</b>	21.032	22.796	28.448	<b>18</b>	143.218	153.747	184.395	<b>28</b>	78.010	83.459	93.162
<b>9</b>	21.331	22.864	28.074	<b>19</b>	64.365	67.498	80.375	<b>29</b>	56.693	58.967	70.110
<b>10</b>	28.661	30.807	36.051	<b>20</b>	35.553	35.418	42.135	<b>30</b>	41.845	44.213	52.557

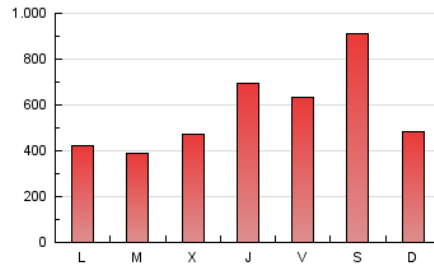
#### 4. Gráficas (Nacional e Internacional)

##### 4.1 Por día de la semana (promedio)

N. únicos / Visitas (x 100)

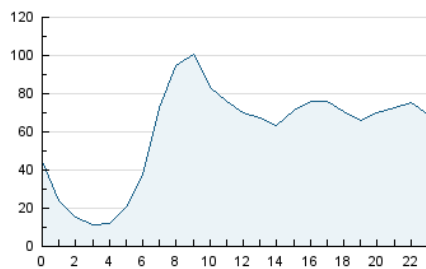


Páginas (x 100)

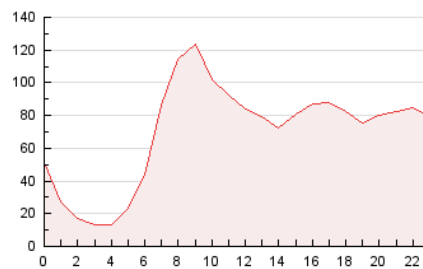


##### 4.2 Por franja horaria (promedio)

Visitas\_ (x 1000)

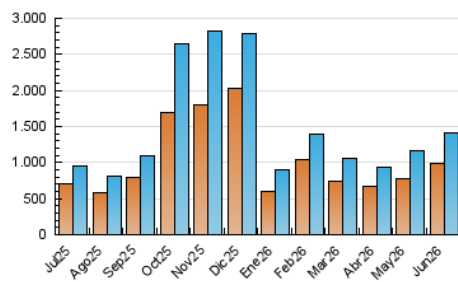


Páginas (x 1000)

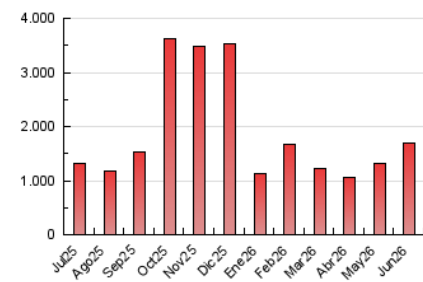


##### 4.3 Por meses

N. únicos / Visitas (x 1000)



Páginas (x 1000)





## INFORMACION Y CONTROL DE PUBLICACIONES, S.A.

Velázquez, 46, 1º Drcha - Tel. 91 435 00 32 Fax 91 435 96 05 - 28001 - MADRID  
 Av. Diagonal 497, 5a planta - Tel 93 439 24 18 Fax 93 419 25 34 - 08029 - BARCELONA

### Anexo - Tráfico Nacional

**Título:** ECONOMISTJURIST.ES  
**URL Primaria:** https://www.economistjurist.es/  
**Editor:** Difusión Jurídica y Temas de Actualidad, S.L.  
**Domicilio:** Ferraz, nº 82, 1º izda  
**Ciudad:** 28008 MADRID  
**Teléfono:** 914 350 102  
**Fax:**  
**E-mail:**  
**Clasificación:** Finanzas, seguros e inversión  
**Sub-Clasificación:** Noticias e información financiera

ECONOMIST & JURIST

#### 1. Cifras totales y promedios (Nacional)

MES - AÑO	NAVEGADORES UNICOS	VISITAS	PAGINAS
Junio - 2026	898.619	1.329.244	1.578.204
<b>PROMEDIO DIARIO</b>	<b>41.203</b>	<b>44.266</b>	<b>52.607</b>
<b>PROMEDIO LUNES-VIERNES</b>	<b>36.801</b>	<b>39.522</b>	<b>47.735</b>
<b>PROMEDIO SABADO-DOMINGO</b>	<b>53.308</b>	<b>57.313</b>	<b>66.005</b>
<b>PAGINAS / VISITAS</b>	1,19		
<b>DURACION MEDIA VISITAS</b>	0:00:53		
<b>TIEMPO INTERACCIÓN MEDIO</b>	0:00:30		

#### 2. Secciones (Nacional)

	PAGINAS	%
<b>HOME</b>	13.525	0.86 %
<b>RESTO</b>	1.564.678	99.14 %

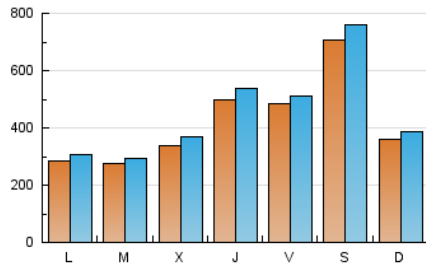
#### 3. Por día del mes (Nacional)

Día	N. únicos	Visitas	Páginas	Día	N. únicos	Visitas	Páginas	Día	N. únicos	Visitas	Páginas
<b>1</b>	28.533	29.999	39.433	<b>11</b>	18.052	19.463	22.514	<b>21</b>	26.220	28.341	34.161
<b>2</b>	30.527	32.684	38.712	<b>12</b>	16.134	16.997	21.573	<b>22</b>	24.550	26.531	33.871
<b>3</b>	24.733	26.885	31.341	<b>13</b>	10.556	11.612	13.655	<b>23</b>	25.370	27.727	32.282
<b>4</b>	33.465	35.612	40.840	<b>14</b>	15.159	16.365	19.731	<b>24</b>	18.175	19.507	24.527
<b>5</b>	38.085	41.261	46.603	<b>15</b>	20.264	22.310	29.935	<b>25</b>	15.804	17.220	23.529
<b>6</b>	26.939	28.590	31.986	<b>16</b>	23.725	26.015	32.626	<b>26</b>	81.051	85.454	98.992
<b>7</b>	33.830	36.377	41.046	<b>17</b>	65.959	72.186	87.769	<b>27</b>	213.564	232.161	265.729
<b>8</b>	19.580	21.434	26.769	<b>18</b>	132.418	143.302	173.397	<b>28</b>	69.208	74.106	84.181
<b>9</b>	19.759	21.232	26.276	<b>19</b>	58.969	61.586	74.464	<b>29</b>	50.388	53.397	63.278
<b>10</b>	26.732	28.864	33.782	<b>20</b>	30.988	30.954	37.553	<b>30</b>	37.342	39.815	47.648

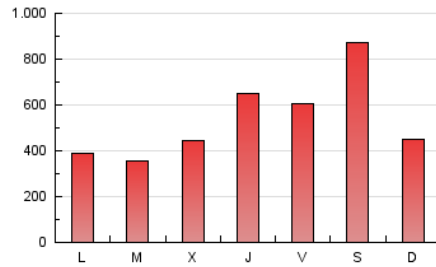
#### 4. Gráficas (Nacional)

##### 4.1 Por día de la semana (promedio)

N. únicos / Visitas (x 100)

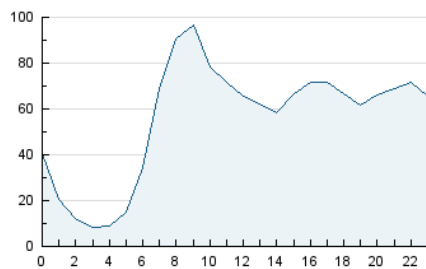


Páginas (x 100)

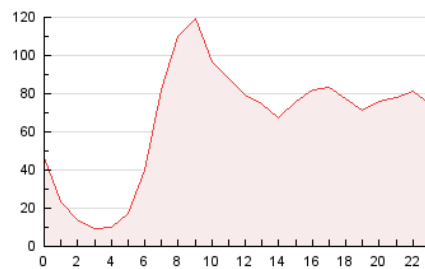


##### 4.2 Por franja horaria (promedio)

Visitas\_ (x 1000)

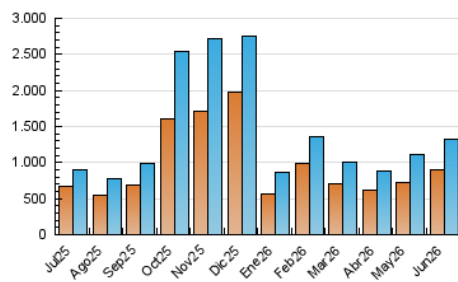


Páginas (x 1000)

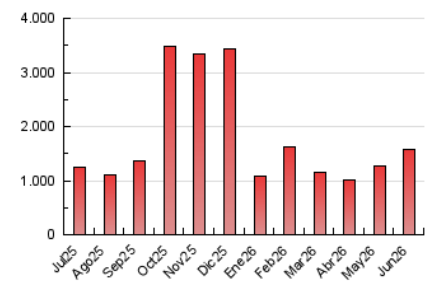


##### 4.3 Por meses

N. únicos / Visitas (x 1000)



Páginas (x 1000)



## 5. Observaciones

Este Medio Electrónico de Comunicación ha sido medido por la herramienta Google Analytics de Google (GA4).

## 6. Definiciones básicas (Para más información ver Normas Técnicas para el Control de los Medios Electrónicos de Comunicación)

### Página Vista:

Conjunto de ficheros enviado a un usuario como resultado de una petición del mismo recibida por el servidor. Cuando la página está formada por varios marcos (frames), el conjunto de los mismos tendrá, a efectos de cómputo, la consideración de una página unitaria.

### Visita:

Una secuencia ininterrumpida de páginas servidas a un usuario válido. Si dicho usuario no realiza peticiones de páginas en un periodo de tiempo (30 min) la siguiente petición constituirá el inicio de una nueva visita.

### Navegador Único:

Total de combinaciones únicas de una dirección IP y un identificador adicional. Los medios pueden utilizar cookies o el Identificador de Alta de registro.

### Duración Página Vista:

Tiempo acumulado en segundos de todas las páginas vistas (en visitas de dos o más páginas vistas), dividido por el número total de páginas vistas.

### Duración Visita:

Tiempo en segundos de todas las visitas de dos o más páginas vistas, dividido por el número total de visitas de dos o más páginas vistas.

### Tráfico nacional:

Audiencia/difusión correspondiente a España medida en base a los datos de las direcciones IP registradas por el sistema de medición.

## 7. Opinión

De OJDinteractiva, la división de INFORMACIÓN Y CONTROL DE PUBLICACIONES S.A.:

Hemos examinado la información facilitada por el editor del medio electrónico para el periodo que comprende la presente certificación.

Nuestro examen se ha realizado de acuerdo con las normas y procedimientos establecidos en las Normas Técnicas para el Control de los Medios Electrónicos de Comunicación.

En nuestra opinión, la presente acta presenta razonablemente la difusión/audiencia registrada por este medio electrónico.

### ADVERTENCIA:

El trabajo de OJDinteractiva, la división de INFORMACIÓN Y CONTROL DE PUBLICACIONES S.A (INTROL) se limita a la realización de pruebas para la revisión de los datos de recuento suministrados por el editor con la finalidad de expresar una opinión sobre la razonabilidad de dichos datos de acuerdo con las Normas Técnicas para el control de los MEC.

Por tanto, INTROL no acepta responsabilidad alguna por las inexactitudes o errores que puedan existir en los datos de recuento. Tampoco acepta ninguna responsabilidad por la falsedad en los datos de recuento recibidos del editor, ni por otros datos de medición que no están incluidos en el análisis.

Julio - 2026

OJDinteractiva