



## INFORMACION Y CONTROL DE PUBLICACIONES, S.A.

Velázquez, 46, 1º Drcha - Tel. 91 435 00 32 Fax 91 435 96 05 - 28001 - MADRID  
Av. Diagonal 497, 5a planta - Tel 93 439 24 18 Fax 93 419 25 34 - 08029 - BARCELONA

**Título:** ECONOMISTJURIST.ES  
**URL Primaria:** https://www.economistjurist.es/  
**Editor:** Difusión Jurídica y Temas de Actualidad, S.L.  
**Domicilio:** Ferraz, nº 82, 1º izda  
**Ciudad:** 28008 MADRID  
**Teléfono:** 914 350 102  
**Fax:**  
**E-mail:**  
**Clasificación:** Finanzas, seguros e inversión  
**Sub-Clasificación:** Noticias e información financiera

ECONOMIST & JURIST

### 1. Cifras totales y promedios (Nacional e Internacional)

MES - AÑO	NAVEGADORES UNICOS	VISITAS	PAGINAS
Junio - 2024	1.191.558	2.316.691	2.817.099
<b>PROMEDIO DIARIO</b>	<b>70.721</b>	<b>77.223</b>	<b>93.903</b>
<b>PROMEDIO LUNES-VIERNES</b>	67.428	74.922	90.345
<b>PROMEDIO SABADO-DOMINGO</b>	77.305	81.824	101.020
<b>PAGINAS / VISITAS</b>	1,22		
<b>DURACION MEDIA VISITAS</b>	0:01:25		
<b>TIEMPO INTERACCIÓN MEDIO</b>	0:01:20		

### 2. Secciones (Nacional e Internacional)

	PAGINAS	%
<b>HOME</b>	30.138	1.07 %
<b>RESTO</b>	2.786.961	98.93 %

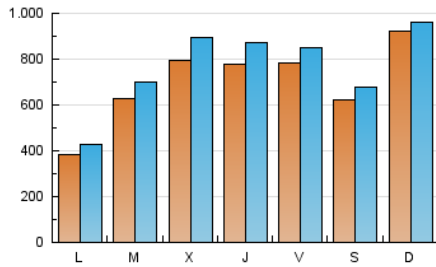
### 3. Por día del mes (Nacional e Internacional)

Día	N. únicos	Visitas	Páginas	Día	N. únicos	Visitas	Páginas	Día	N. únicos	Visitas	Páginas
<b>1</b>	24.867	26.673	33.031	<b>11</b>	81.389	89.584	106.779	<b>21</b>	82.560	98.366	111.328
<b>2</b>	25.333	27.123	33.814	<b>12</b>	139.098	157.087	183.577	<b>22</b>	123.180	137.899	152.588
<b>3</b>	47.908	52.190	65.302	<b>13</b>	149.266	164.941	190.242	<b>23</b>	38.074	41.712	48.256
<b>4</b>	46.132	50.520	63.221	<b>14</b>	160.633	164.733	195.287	<b>24</b>	21.729	24.689	33.592
<b>5</b>	56.808	60.660	73.402	<b>15</b>	67.624	73.311	91.002	<b>25</b>	58.785	66.614	80.717
<b>6</b>	58.371	63.562	76.087	<b>16</b>	61.116	66.509	82.692	<b>26</b>	55.184	63.292	73.216
<b>7</b>	26.781	29.170	37.371	<b>17</b>	62.661	70.246	95.468	<b>27</b>	32.281	38.047	45.591
<b>8</b>	22.422	23.465	29.297	<b>18</b>	64.890	72.496	92.559	<b>28</b>	43.356	48.770	58.001
<b>9</b>	34.922	37.407	44.033	<b>19</b>	67.044	77.621	93.465	<b>29</b>	73.655	76.451	92.797
<b>10</b>	21.965	24.211	34.028	<b>20</b>	71.722	81.648	97.666	<b>30</b>	301.860	307.694	402.690

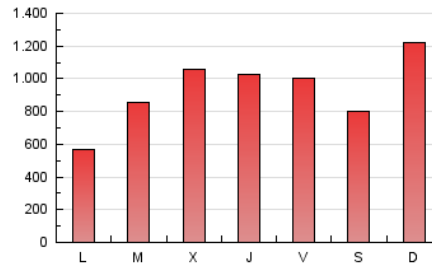
4. Gráficas (Nacional e Internacional)

4.1 Por día de la semana (promedio)

N. únicos / Visitas (x 100)

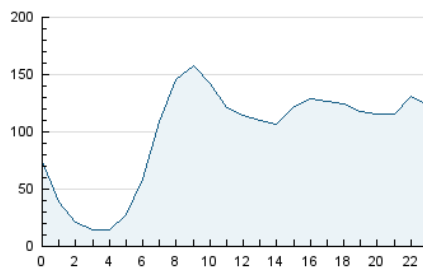


Páginas (x 100)

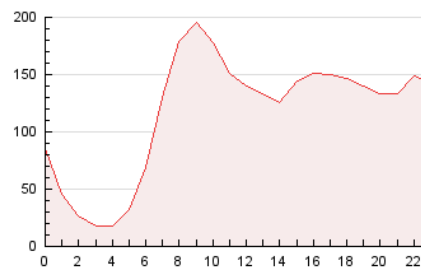


4.2 Por franja horaria (promedio)

Visitas\_ (x 1000)

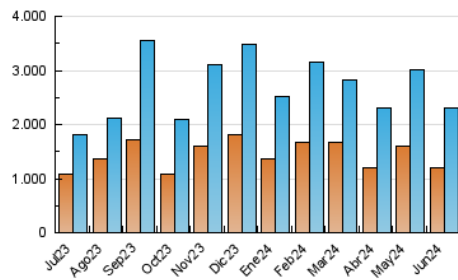


Páginas (x 1000)

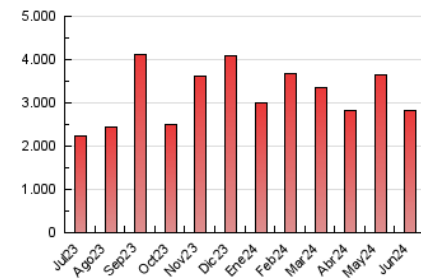


4.3 Por meses

N. únicos / Visitas (x 1000)



Páginas (x 1000)





## INFORMACION Y CONTROL DE PUBLICACIONES, S.A.

Velázquez, 46, 1º Drcha - Tel. 91 435 00 32 Fax 91 435 96 05 - 28001 - MADRID  
Av. Diagonal 497, 5a planta - Tel 93 439 24 18 Fax 93 419 25 34 - 08029 - BARCELONA

### Anexo - Tráfico Nacional

**Título:** ECONOMISTJURIST.ES  
**URL Primaria:** https://www.economistjurist.es/  
**Editor:** Difusión Jurídica y Temas de Actualidad, S.L.  
**Domicilio:** Ferraz, nº 82, 1º izda  
**Ciudad:** 28008 MADRID  
**Teléfono:** 914 350 102  
**Fax:**  
**E-mail:**  
**Clasificación:** Finanzas, seguros e inversión  
**Sub-Clasificación:** Noticias e información financiera

ECONOMIST & JURIST

#### 1. Cifras totales y promedios (Nacional)

MES - AÑO	NAVEGADORES UNICOS	VISITAS	PAGINAS
Junio - 2024	1.149.390	2.263.317	2.744.229
<b>PROMEDIO DIARIO</b>	<b>69.042</b>	<b>75.444</b>	<b>91.474</b>
<b>PROMEDIO LUNES-VIERNES</b>	65.590	73.012	87.693
<b>PROMEDIO SABADO-DOMINGO</b>	75.947	80.308	99.036
<b>PAGINAS / VISITAS</b>	1,21		
<b>DURACION MEDIA VISITAS</b>	0:01:25		
<b>TIEMPO INTERACCIÓN MEDIO</b>	0:01:21		

#### 2. Secciones (Nacional)

	PAGINAS	%
<b>HOME</b>	25.019	0.91 %
<b>RESTO</b>	2.719.210	99.09 %

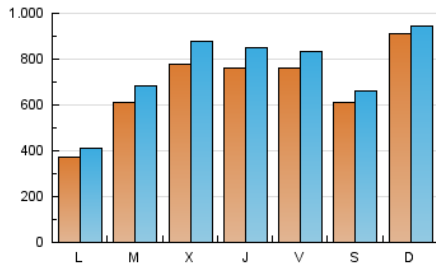
#### 3. Por día del mes (Nacional)

Día	N. únicos	Visitas	Páginas	Día	N. únicos	Visitas	Páginas	Día	N. únicos	Visitas	Páginas
<b>1</b>	23.847	25.714	31.578	<b>11</b>	79.698	88.212	104.473	<b>21</b>	80.702	96.609	108.753
<b>2</b>	24.228	25.821	32.305	<b>12</b>	137.338	155.077	180.868	<b>22</b>	121.349	135.342	150.062
<b>3</b>	46.406	50.257	63.002	<b>13</b>	147.048	163.144	187.299	<b>23</b>	36.861	40.530	46.605
<b>4</b>	44.605	48.978	60.921	<b>14</b>	158.171	162.432	192.107	<b>24</b>	20.073	23.462	31.249
<b>5</b>	54.798	58.256	70.682	<b>15</b>	66.120	71.690	88.847	<b>25</b>	57.245	64.921	78.438
<b>6</b>	56.193	61.046	72.860	<b>16</b>	59.675	65.287	80.692	<b>26</b>	53.417	61.443	70.770
<b>7</b>	24.543	26.629	34.199	<b>17</b>	60.974	68.584	92.289	<b>27</b>	30.732	35.862	43.433
<b>8</b>	21.258	22.511	27.509	<b>18</b>	62.654	70.150	89.320	<b>28</b>	41.774	47.298	55.622
<b>9</b>	33.628	36.004	41.888	<b>19</b>	65.215	75.391	90.674	<b>29</b>	72.306	74.926	90.987
<b>10</b>	20.419	22.669	31.908	<b>20</b>	69.797	79.821	95.001	<b>30</b>	300.200	305.251	399.888

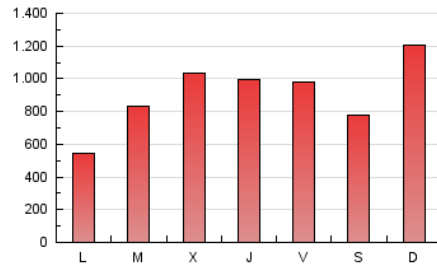
## 4. Gráficas (Nacional)

### 4.1 Por día de la semana (promedio)

N. únicos / Visitas (x 100)

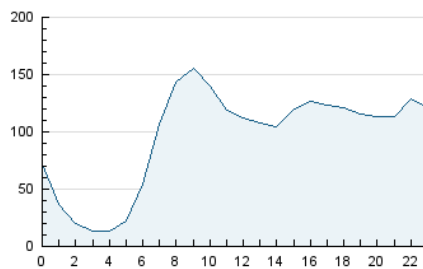


Páginas (x 100)

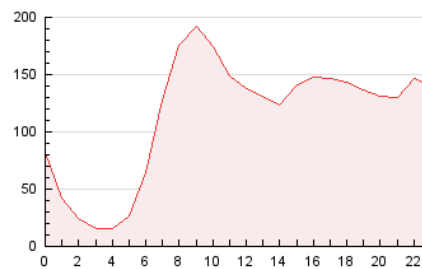


### 4.2 Por franja horaria (promedio)

Visitas\_ (x 1000)

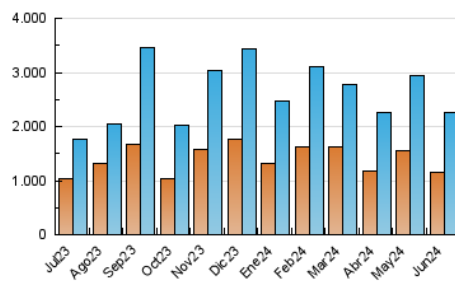


Páginas (x 1000)

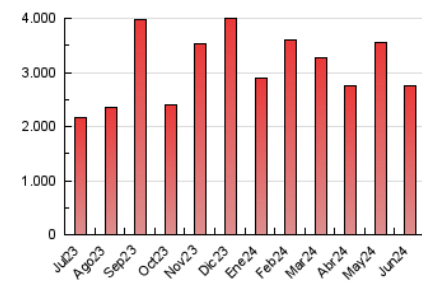


### 4.3 Por meses

N. únicos / Visitas (x 1000)



Páginas (x 1000)



## 5. Observaciones

Este Medio Electrónico de Comunicación ha sido medido por la herramienta Google Analytics de Google (GA4)

## 6. Definiciones básicas (Para más información ver Normas Técnicas para el Control de los Medios Electrónicos de Comunicación)

### Página Vista:

Conjunto de ficheros enviado a un usuario como resultado de una petición del mismo recibida por el servidor. Cuando la página está formada por varios marcos (frames), el conjunto de los mismos tendrá, a efectos de cómputo, la consideración de una página unitaria.

### Visita:

Una secuencia ininterrumpida de páginas servidas a un usuario válido. Si dicho usuario no realiza peticiones de páginas en un periodo de tiempo (30 min) la siguiente petición constituirá el inicio de una nueva visita.

### Navegador Único:

Total de combinaciones únicas de una dirección IP y un identificador adicional. Los medios pueden utilizar cookies o el Identificador de Alta de registro.

### Duración Página Vista:

Tiempo acumulado en segundos de todas las páginas vistas (en visitas de dos o más páginas vistas), dividido por el número total de páginas vistas.

### Duración Visita:

Tiempo en segundos de todas las visitas de dos o más páginas vistas, dividido por el número total de visitas de dos o más páginas vistas.

### Tráfico nacional:

Audiencia/difusión correspondiente a España medida en base a los datos de las direcciones IP registradas por el sistema de medición.

## 7. Opinión

De OJDinteractiva, la división de INFORMACIÓN Y CONTROL DE PUBLICACIONES S.A.:

Hemos examinado la información facilitada por el editor del medio electrónico para el periodo que comprende la presente certificación.

Nuestro examen se ha realizado de acuerdo con las normas y procedimientos establecidos en las Normas Técnicas para el Control de los Medios Electrónicos de Comunicación.

En nuestra opinión, la presente acta presenta razonablemente la difusión/audiencia registrada por este medio electrónico.

### ADVERTENCIA:

El trabajo de OJDinteractiva, la división de INFORMACIÓN Y CONTROL DE PUBLICACIONES S.A (INTROL) se limita a la realización de pruebas para la revisión de los datos de recuento suministrados por el editor con la finalidad de expresar una opinión sobre la razonabilidad de dichos datos de acuerdo con las Normas Técnicas para el control de los MEC.

Por tanto, INTROL no acepta responsabilidad alguna por las inexactitudes o errores que puedan existir en los datos de recuento. Tampoco acepta ninguna responsabilidad por la falsedad en los datos de recuento recibidos del editor, ni por otros datos de medición que no están incluidos en el análisis.

Julio - 2024

OJDinteractiva