



## INFORMACION Y CONTROL DE PUBLICACIONES, S.A.

Velázquez, 46, 1º Drcha - Tel. 91 435 00 32 Fax 91 435 96 05 - 28001 - MADRID  
Av. Diagonal 497, 5a planta - Tel 93 439 24 18 Fax 93 419 25 34 - 08029 - BARCELONA

**Título:** ECONOMISTJURIST.ES  
**URL Primaria:** https://www.economistjurist.es/  
**Editor:** Difusión Jurídica y Temas de Actualidad, S.L.  
**Domicilio:** Ferraz, nº 82, 1º izda  
**Ciudad:** 28008 MADRID  
**Teléfono:** 914 350 102  
**Fax:**  
**E-mail:**  
**Clasificación:** Finanzas, seguros e inversión  
**Sub-Clasificación:** Noticias e información financiera

ECONOMIST&JURIST

### 1. Cifras totales y promedios (Nacional e Internacional)

MES - AÑO	NAVEGADORES UNICOS	VISITAS	PAGINAS
Junio - 2022	722.161	1.157.021	1.522.719
<b>PROMEDIO DIARIO</b>	<b>36.115</b>	<b>38.567</b>	<b>50.757</b>
<b>PROMEDIO LUNES-VIERNES</b>	37.892	40.669	54.072
<b>PROMEDIO SABADO-DOMINGO</b>	31.226	32.789	41.641
<b>PAGINAS / VISITAS</b>	1,32		
<b>DURACION MEDIA VISITAS</b>	0:00:58		
<b>DURACION MEDIA PAGINAS</b>	0:03:03		

### 2. Secciones (Nacional e Internacional)

	PAGINAS	%
<b>HOME</b>	22.798	1.50 %
<b>RESTO</b>	1.499.921	98.50 %

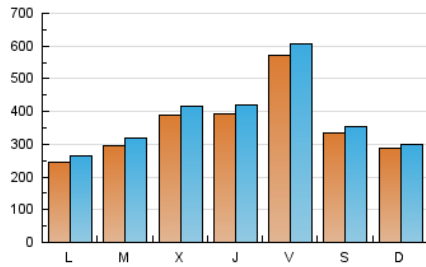
### 3. Por día del mes (Nacional e Internacional)

Día	N. únicos	Visitas	Páginas	Día	N. únicos	Visitas	Páginas	Día	N. únicos	Visitas	Páginas
1	40.261	42.660	54.695	11	16.525	17.420	23.224	21	29.004	31.430	43.790
2	31.542	33.786	45.646	12	11.854	12.439	16.067	22	30.692	33.317	45.855
3	27.288	28.886	38.701	13	21.385	23.118	32.947	23	68.341	75.186	98.862
4	16.790	17.720	23.645	14	29.314	31.881	43.476	24	69.860	75.256	93.676
5	10.424	11.162	14.635	15	48.822	51.991	68.187	25	64.779	68.387	85.582
6	27.057	28.821	40.132	16	41.529	44.001	57.295	26	35.744	37.170	45.748
7	22.134	23.992	34.614	17	98.718	104.879	133.007	27	27.983	30.585	41.797
8	34.461	36.410	49.957	18	36.414	38.338	50.442	28	37.378	39.936	53.515
9	23.088	24.772	33.120	19	57.281	59.678	73.782	29	40.198	43.563	59.530
10	32.055	33.935	44.516	20	21.339	23.484	32.090	30	31.179	32.818	44.186

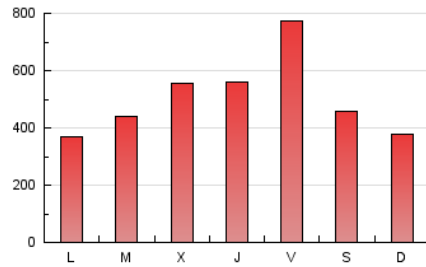
4. Gráficas (Nacional e Internacional)

4.1 Por día de la semana (promedio)

N. únicos / Visitas (x 100)

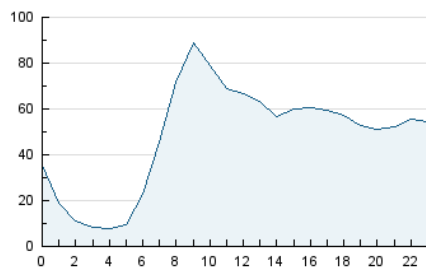


Páginas (x 100)

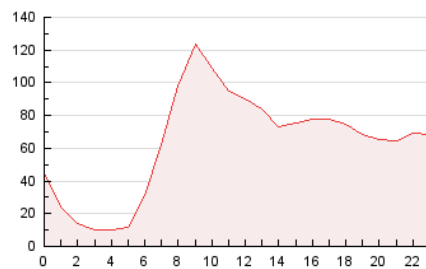


4.2 Por franja horaria (promedio)

Visitas\_ (x 1000)

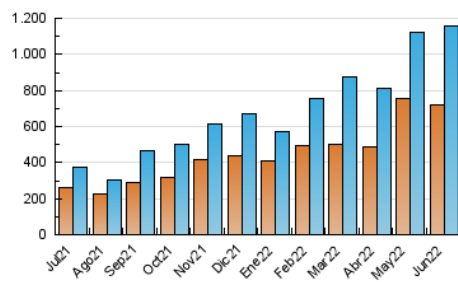


Páginas (x 1000)

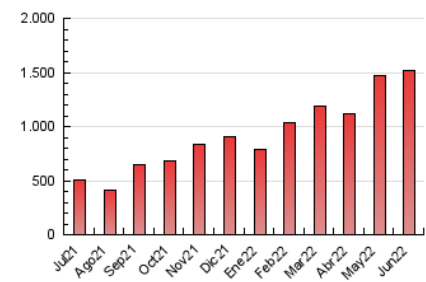


4.3 Por meses

N. únicos / Visitas (x 1000)



Páginas (x 1000)





## INFORMACION Y CONTROL DE PUBLICACIONES, S.A.

Velázquez, 46, 1º Drcha - Tel. 91 435 00 32 Fax 91 435 96 05 - 28001 - MADRID  
 Av. Diagonal 497, 5a planta - Tel 93 439 24 18 Fax 93 419 25 34 - 08029 - BARCELONA

### Anexo - Tráfico Nacional

**Título:** ECONOMISTJURIST.ES  
**URL Primaria:** https://www.economistjurist.es/  
**Editor:** Difusión Jurídica y Temas de Actualidad, S.L.  
**Domicilio:** Ferraz, nº 82, 1º izda  
**Ciudad:** 28008 MADRID  
**Teléfono:** 914 350 102  
**Fax:**  
**E-mail:**  
**Clasificación:** Finanzas, seguros e inversión  
**Sub-Clasificación:** Noticias e información financiera

ECONOMIST&JURIST

#### 1. Cifras totales y promedios (Nacional)

MES - AÑO	NAVEGADORES UNICOS	VISITAS	PAGINAS
Junio - 2022	645.112	1.069.514	1.412.668
<b>PROMEDIO DIARIO</b>	<b>33.359</b>	<b>35.650</b>	<b>47.089</b>
<b>PROMEDIO LUNES-VIERNES</b>	<b>35.011</b>	<b>37.599</b>	<b>50.240</b>
<b>PROMEDIO SABADO-DOMINGO</b>	<b>28.818</b>	<b>30.292</b>	<b>38.423</b>
<b>PAGINAS / VISITAS</b>	<b>1,32</b>		
<b>DURACION MEDIA VISITAS</b>	<b>0:00:59</b>		
<b>DURACION MEDIA PAGINAS</b>	<b>0:03:05</b>		

#### 2. Secciones (Nacional)

	PAGINAS	%
<b>HOME</b>	21.865	1.55 %
<b>RESTO</b>	1.390.803	98.45 %

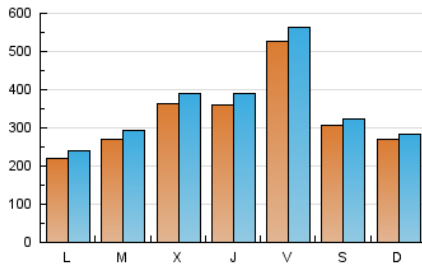
#### 3. Por día del mes (Nacional)

Día	N. únicos	Visitas	Páginas	Día	N. únicos	Visitas	Páginas	Día	N. únicos	Visitas	Páginas
1	38.411	40.708	52.423	11	14.799	15.635	20.750	21	26.323	28.613	40.132
2	29.501	31.531	42.651	12	10.526	11.091	14.476	22	27.738	30.189	41.934
3	25.079	26.671	35.948	13	18.933	20.613	29.909	23	63.290	69.907	92.281
4	14.875	15.716	21.216	14	27.262	29.574	40.535	24	64.216	69.233	86.271
5	8.859	9.436	12.485	15	45.704	48.805	63.904	25	61.466	65.055	81.101
6	24.775	26.364	37.047	16	37.302	39.641	51.638	26	33.128	34.542	42.631
7	19.592	21.389	31.528	17	91.727	97.107	123.638	27	25.498	27.915	38.594
8	32.093	33.874	46.868	18	31.065	32.877	42.960	28	35.186	37.529	50.349
9	20.921	22.507	30.449	19	55.827	57.985	71.767	29	38.064	41.183	56.465
10	30.285	32.010	42.157	20	19.009	20.987	28.934	30	29.323	30.827	41.627

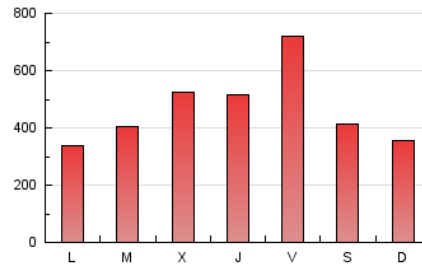
4. Gráficas (Nacional)

4.1 Por día de la semana (promedio)

N. únicos / Visitas (x 100)

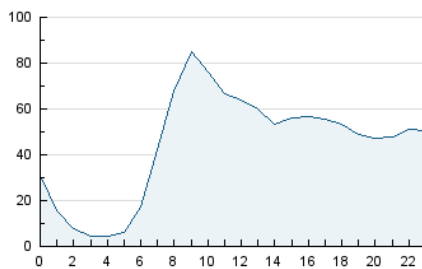


Páginas (x 100)

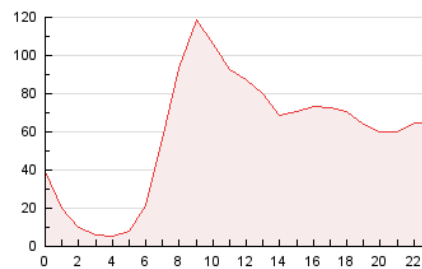


4.2 Por franja horaria (promedio)

Visitas\_ (x 1000)

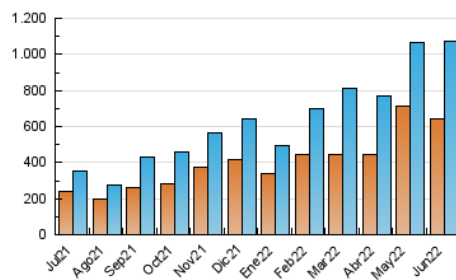


Páginas (x 1000)

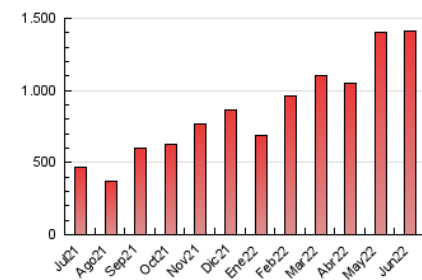


4.3 Por meses

N. únicos / Visitas (x 1000)



Páginas (x 1000)



## 5. Observaciones

Este Medio Electrónico de Comunicación ha sido medido por la herramienta Google Analytics de Google

## 6. Definiciones básicas (Para más información ver Normas Técnicas para el Control de los Medios Electrónicos de Comunicación)

### Página Vista:

Conjunto de ficheros enviado a un usuario como resultado de una petición del mismo recibida por el servidor. Cuando la página está formada por varios marcos (frames), el conjunto de los mismos tendrá, a efectos de cómputo, la consideración de una página unitaria.

### Visita:

Una secuencia ininterrumpida de páginas servidas a un usuario válido. Si dicho usuario no realiza peticiones de páginas en un periodo de tiempo (30 min) la siguiente petición constituirá el inicio de una nueva visita.

### Navegador Único:

Total de combinaciones únicas de una dirección IP y un identificador adicional. Los medios pueden utilizar cookies o el Identificador de Alta de registro.

### Duración Página Vista:

Tiempo acumulado en segundos de todas las páginas vistas (en visitas de dos o más páginas vistas), dividido por el número total de páginas vistas.

### Duración Visita:

Tiempo en segundos de todas las visitas de dos o más páginas vistas, dividido por el número total de visitas de dos o más páginas vistas.

### Tráfico nacional:

Audiencia/difusión correspondiente a España medida en base a los datos de las direcciones IP registradas por el sistema de medición.

## 7. Opinión

De OJDinteractiva, la división de INFORMACIÓN Y CONTROL DE PUBLICACIONES S.A.:

Hemos examinado la información facilitada por el editor del medio electrónico para el periodo que comprende la presente certificación.

Nuestro examen se ha realizado de acuerdo con las normas y procedimientos establecidos en las Normas Técnicas para el Control de los Medios Electrónicos de Comunicación.

En nuestra opinión, la presente acta presenta razonablemente la difusión/audiencia registrada por este medio electrónico.

### ADVERTENCIA:

El trabajo de OJDinteractiva, la división de INFORMACIÓN Y CONTROL DE PUBLICACIONES S.A (INTROL) se limita a la realización de pruebas para la revisión de los datos de recuento suministrados por el editor con la finalidad de expresar una opinión sobre la razonabilidad de dichos datos de acuerdo con las Normas Técnicas para el control de los MEC. Por tanto, INTROL no acepta responsabilidad alguna por las inexactitudes o errores que puedan existir en los datos de recuento. Tampoco acepta ninguna responsabilidad por la falsedad en los datos de recuento recibidos del editor, ni por otros datos de medición que no están incluidos en el análisis.

Julio - 2022

OJDinteractiva