



## INFORMACION Y CONTROL DE PUBLICACIONES, S.A.

Velázquez, 46, 1º Drcha - Tel. 91 435 00 32 Fax 91 435 96 05 - 28001 - MADRID  
Av. Diagonal 497, 5a planta - Tel 93 439 24 18 Fax 93 419 25 34 - 08029 - BARCELONA

**Título:** ECONOMISTJURIST.ES  
**URL Primaria:** https://www.economistjurist.es/  
**Editor:** Difusión Jurídica y Temas de Actualidad, S.L.  
**Domicilio:** Ferraz, nº 82, 1º izda  
**Ciudad:** 28008 MADRID  
**Teléfono:** 914 350 102  
**Fax:**  
**E-mail:**  
**Clasificación:** Finanzas, seguros e inversión  
**Sub-Clasificación:** Noticias e información financiera

**ECONOMIST&JURIST**

### 1. Cifras totales y promedios (Nacional e Internacional)

MES - AÑO	NAVEGADORES UNICOS	VISITAS	PAGINAS
Abril - 2022	486.457	810.998	1.112.270
<b>PROMEDIO DIARIO</b>	<b>24.794</b>	<b>27.033</b>	<b>37.076</b>
<b>PROMEDIO LUNES-VIERNES</b>	<b>28.582</b>	<b>31.193</b>	<b>42.924</b>
<b>PROMEDIO SABADO-DOMINGO</b>	<b>15.957</b>	<b>17.327</b>	<b>23.430</b>
<b>PAGINAS / VISITAS</b>	<b>1,37</b>		
<b>DURACION MEDIA VISITAS</b>	<b>0:01:06</b>		
<b>DURACION MEDIA PAGINAS</b>	<b>0:02:57</b>		

### 2. Secciones (Nacional e Internacional)

	PAGINAS	%
<b>HOME</b>	21.877	1.97 %
<b>RESTO</b>	1.090.393	98.03 %

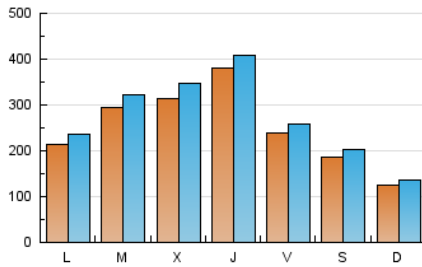
### 3. Por día del mes (Nacional e Internacional)

Día	N. únicos	Visitas	Páginas	Día	N. únicos	Visitas	Páginas	Día	N. únicos	Visitas	Páginas
1	19.514	21.244	29.983	11	24.700	26.874	38.219	21	62.083	66.365	84.086
2	23.761	25.959	35.192	12	39.289	43.500	58.766	22	34.062	36.556	48.764
3	17.399	18.818	25.107	13	45.052	51.356	70.655	23	14.630	16.168	22.939
4	21.235	23.237	35.217	14	22.449	24.655	35.566	24	7.729	8.499	11.756
5	25.464	27.632	37.933	15	18.847	20.683	29.289	25	20.457	22.599	32.929
6	28.236	30.980	41.710	16	18.939	20.225	27.379	26	21.629	23.748	33.568
7	42.558	45.196	58.748	17	14.791	15.673	19.814	27	21.687	23.522	32.363
8	24.068	25.905	34.277	18	19.708	21.697	32.914	28	25.063	27.173	36.974
9	17.874	19.747	27.574	19	31.416	34.376	48.212	29	22.630	24.370	34.116
10	10.545	11.616	15.658	20	30.070	33.389	47.114	30	17.943	19.236	25.448

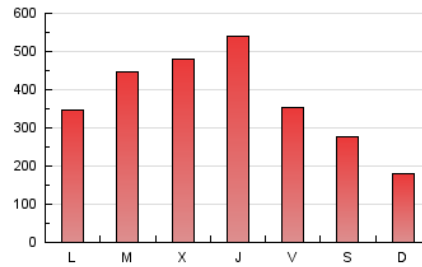
4. Gráficas (Nacional e Internacional)

4.1 Por día de la semana (promedio)

N. únicos / Visitas (x 100)

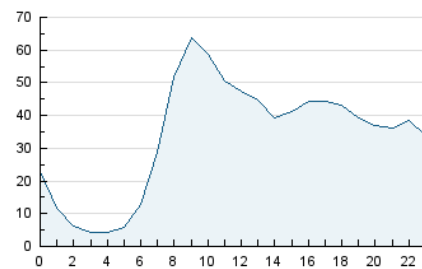


Páginas (x 100)

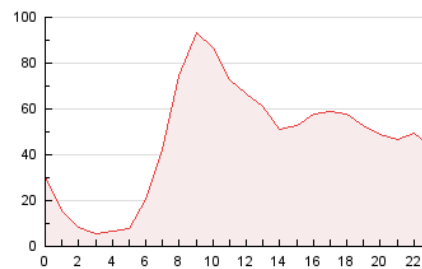


4.2 Por franja horaria (promedio)

Visitas\_\_ (x 1000)

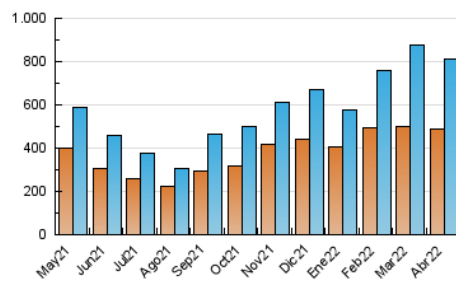


Páginas (x 1000)

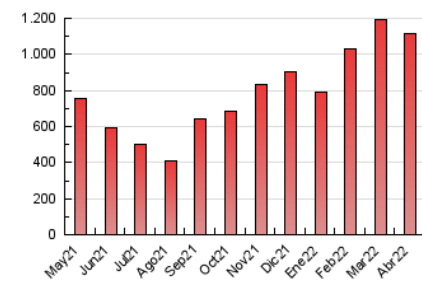


4.3 Por meses

N. únicos / Visitas (x 1000)



Páginas (x 1000)





## INFORMACION Y CONTROL DE PUBLICACIONES, S.A.

Velázquez, 46, 1º Drcha - Tel. 91 435 00 32 Fax 91 435 96 05 - 28001 - MADRID  
 Av. Diagonal 497, 5a planta - Tel 93 439 24 18 Fax 93 419 25 34 - 08029 - BARCELONA

### Anexo - Tráfico Nacional

**Título:** ECONOMISTJURIST.ES  
**URL Primaria:** https://www.economistjurist.es/  
**Editor:** Difusión Jurídica y Temas de Actualidad, S.L.  
**Domicilio:** Ferraz, nº 82, 1º izda  
**Ciudad:** 28008 MADRID  
**Teléfono:** 914 350 102  
**Fax:**  
**E-mail:**  
**Clasificación:** Finanzas, seguros e inversión  
**Sub-Clasificación:** Noticias e información financiera

ECONOMIST & JURIST

#### 1. Cifras totales y promedios (Nacional)

MES - AÑO	NAVEGADORES UNICOS	VISITAS	PAGINAS
Abril - 2022	447.404	769.268	1.052.554
<b>PROMEDIO DIARIO</b>	<b>23.449</b>	<b>25.642</b>	<b>35.085</b>
<b>PROMEDIO LUNES-VIERNES</b>	<b>27.047</b>	<b>29.607</b>	<b>40.659</b>
<b>PROMEDIO SABADO-DOMINGO</b>	<b>15.055</b>	<b>16.392</b>	<b>22.079</b>
<b>PAGINAS / VISITAS</b>	<b>1,37</b>		
<b>DURACION MEDIA VISITAS</b>	<b>0:01:07</b>		
<b>DURACION MEDIA PAGINAS</b>	<b>0:03:03</b>		

#### 2. Secciones (Nacional)

	PAGINAS	%
<b>HOME</b>	19.283	1.83 %
<b>RESTO</b>	1.033.271	98.17 %

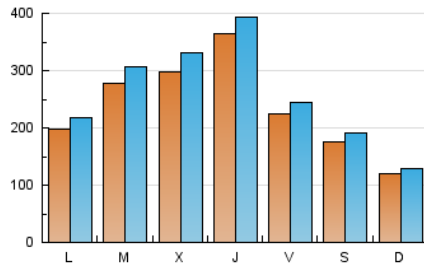
#### 3. Por día del mes (Nacional)

Día	N. únicos	Visitas	Páginas	Día	N. únicos	Visitas	Páginas	Día	N. únicos	Visitas	Páginas
1	18.072	19.799	27.921	11	23.258	25.355	36.045	21	60.531	64.897	82.109
2	22.689	24.842	33.585	12	37.577	41.689	55.755	22	32.613	35.077	46.707
3	16.491	17.874	23.994	13	43.489	49.704	68.279	23	13.612	15.155	21.371
4	19.143	21.159	32.196	14	20.892	23.076	32.762	24	7.151	7.863	10.988
5	23.905	25.952	35.768	15	17.701	19.477	27.176	25	19.015	21.144	30.902
6	26.754	29.357	39.596	16	17.655	18.986	25.118	26	20.143	22.254	31.627
7	40.861	43.603	56.768	17	14.066	14.874	18.897	27	20.165	21.952	30.349
8	22.767	24.446	32.367	18	17.927	19.809	29.916	28	23.484	25.577	34.871
9	16.827	18.632	25.862	19	29.726	32.600	45.755	29	21.358	22.998	32.128
10	9.881	10.868	14.722	20	28.602	31.819	44.845	30	17.124	18.430	24.175

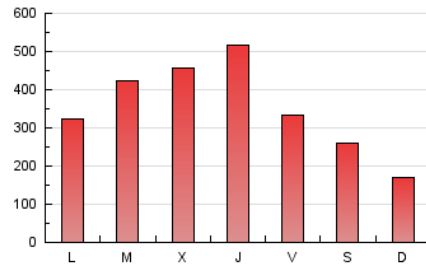
#### 4. Gráficas (Nacional)

##### 4.1 Por día de la semana (promedio)

N. únicos / Visitas (x 100)

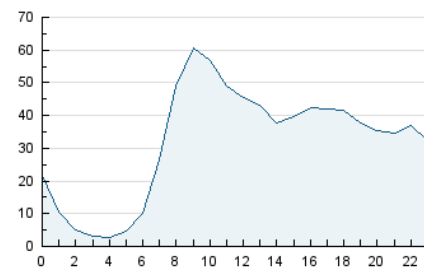


Páginas (x 100)

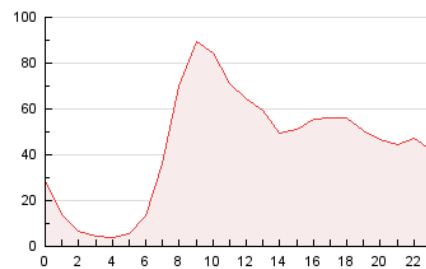


##### 4.2 Por franja horaria (promedio)

Visitas (x 1000)

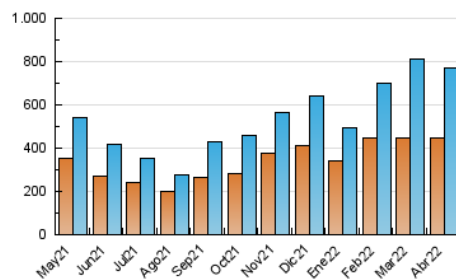


Páginas (x 1000)

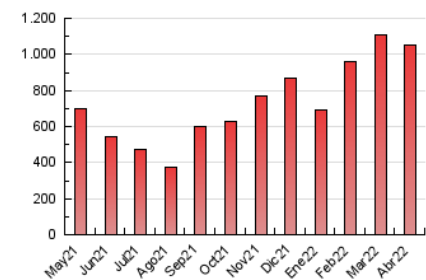


##### 4.3 Por meses

N. únicos / Visitas (x 1000)



Páginas (x 1000)



## 5. Observaciones

Este Medio Electrónico de Comunicación ha sido medido por la herramienta Google Analytics de Google

## 6. Definiciones básicas (Para más información ver Normas Técnicas para el Control de los Medios Electrónicos de Comunicación)

### Página Vista:

Conjunto de ficheros enviado a un usuario como resultado de una petición del mismo recibida por el servidor. Cuando la página está formada por varios marcos (frames), el conjunto de los mismos tendrá, a efectos de cómputo, la consideración de una página unitaria.

### Visita:

Una secuencia ininterrumpida de páginas servidas a un usuario válido. Si dicho usuario no realiza peticiones de páginas en un periodo de tiempo (30 min) la siguiente petición constituirá el inicio de una nueva visita.

### Navegador Único:

Total de combinaciones únicas de una dirección IP y un identificador adicional. Los medios pueden utilizar cookies o el Identificador de Alta de registro.

### Duración Página Vista:

Tiempo acumulado en segundos de todas las páginas vistas (en visitas de dos o más páginas vistas), dividido por el número total de páginas vistas.

### Duración Visita:

Tiempo en segundos de todas las visitas de dos o más páginas vistas, dividido por el número total de visitas de dos o más páginas vistas.

### Tráfico nacional:

Audiencia/difusión correspondiente a España medida en base a los datos de las direcciones IP registradas por el sistema de medición.

## 7. Opinión

De OJDinteractiva, la división de INFORMACIÓN Y CONTROL DE PUBLICACIONES S.A.:

Hemos examinado la información facilitada por el editor del medio electrónico para el periodo que comprende la presente certificación.

Nuestro examen se ha realizado de acuerdo con las normas y procedimientos establecidos en las Normas Técnicas para el Control de los Medios Electrónicos de Comunicación.

En nuestra opinión, la presente acta presenta razonablemente la difusión/audiencia registrada por este medio electrónico.

### ADVERTENCIA:

El trabajo de OJDinteractiva, la división de INFORMACIÓN Y CONTROL DE PUBLICACIONES S.A (INTROL) se limita a la realización de pruebas para la revisión de los datos de recuento suministrados por el editor con la finalidad de expresar una opinión sobre la razonabilidad de dichos datos de acuerdo con las Normas Técnicas para el control de los MEC. Por tanto, INTROL no acepta responsabilidad alguna por las inexactitudes o errores que puedan existir en los datos de recuento. Tampoco acepta ninguna responsabilidad por la falsedad en los datos de recuento recibidos del editor, ni por otros datos de medición que no están incluidos en el análisis.

Mayo - 2022

OJDinteractiva