



## INFORMACION Y CONTROL DE PUBLICACIONES, S.A.

Velázquez, 46, 1º Drcha - Tel. 91 435 00 32 Fax 91 435 96 05 - 28001 - MADRID  
Av. Diagonal 497, 5a planta - Tel 93 439 24 18 Fax 93 419 25 34 - 08029 - BARCELONA

Título: ECONOMISTJURIST.ES  
URL Primaria: https://www.economistjurist.es/  
Editor: Difusión Jurídica y Temas de Actualidad, S.L.  
Domicilio: Ferraz, nº 82, 1º izda  
Ciudad: 28008 MADRID  
Teléfono: 914 350 102  
Fax:  
E-mail:  
Clasificación: Finanzas, seguros e inversión  
Sub-Clasificación: Noticias e información financiera

**ECONOMIST&JURIST**

### 1. Cifras totales y promedios (Nacional e Internacional)

MES - AÑO	NAVEGADORES UNICOS	VISITAS	PAGINAS
Febrero - 2023	1.003.879	1.774.576	2.454.076
PROMEDIO DIARIO	59.155	63.378	87.646
PROMEDIO LUNES-VIERNES	62.624	67.362	96.064
PROMEDIO SABADO-DOMINGO	50.484	53.418	66.601
PAGINAS / VISITAS	1,38		
DURACION MEDIA VISITAS	0:00:49		
DURACION MEDIA PAGINAS	0:02:08		

### 2. Secciones (Nacional e Internacional)

	PAGINAS	%
HOME	24.567	1.00 %
RESTO	2.429.509	99.00 %

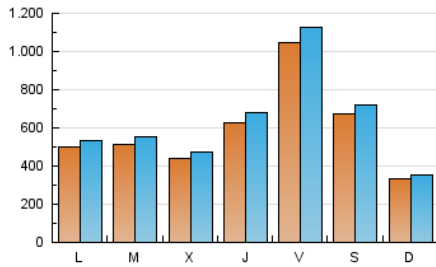
### 3. Por día del mes (Nacional e Internacional)

Día	N. únicos	Visitas	Páginas	Día	N. únicos	Visitas	Páginas	Día	N. únicos	Visitas	Páginas
1	24.847	26.629	35.220	11	108.230	114.388	141.814	21	61.175	66.162	92.237
2	51.492	56.650	70.349	12	52.974	54.947	69.640	22	43.321	47.181	69.018
3	125.653	133.578	155.310	13	55.325	57.917	78.945	23	33.910	36.710	55.374
4	79.548	83.704	97.315	14	72.626	78.170	100.218	24	75.075	81.675	105.677
5	19.588	20.981	25.208	15	66.669	71.638	95.293	25	58.685	63.328	80.536
6	23.665	25.701	35.089	16	59.456	65.969	91.063	26	32.517	34.894	44.760
7	37.409	41.313	52.961	17	47.530	50.559	67.501	27	44.715	49.062	70.433
8	40.995	43.946	71.844	18	24.054	25.518	35.059	28	34.354	36.989	52.665
9	107.034	113.477	239.006	19	28.276	29.582	38.472				
10	170.771	184.169	277.559	20	76.458	79.739	105.510				

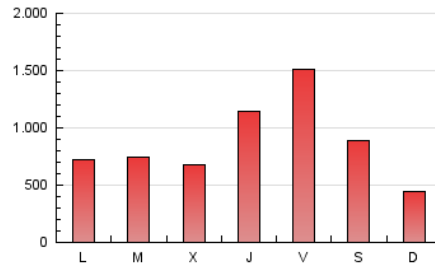
4. Gráficas (Nacional e Internacional)

4.1 Por día de la semana (promedio)

N. únicos / Visitas (x 100)

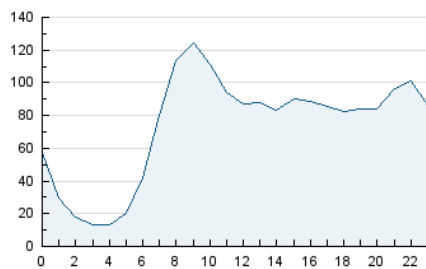


Páginas (x 100)

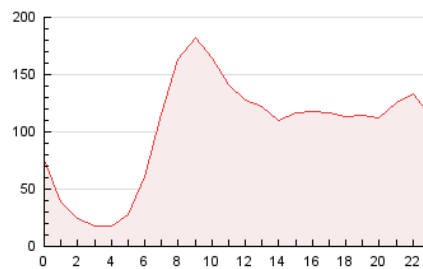


4.2 Por franja horaria (promedio)

Visitas\_ (x 1000)

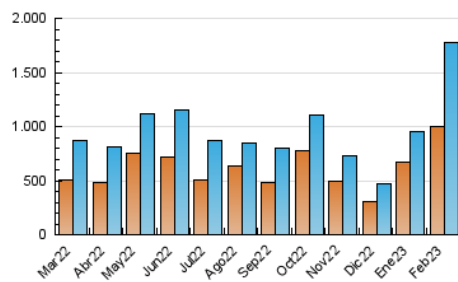


Páginas (x 1000)

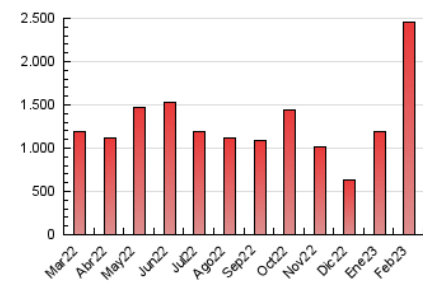


4.3 Por meses

N. únicos / Visitas (x 1000)



Páginas (x 1000)





## INFORMACION Y CONTROL DE PUBLICACIONES, S.A.

Velázquez, 46, 1º Drcha - Tel. 91 435 00 32 Fax 91 435 96 05 - 28001 - MADRID  
 Av. Diagonal 497, 5a planta - Tel 93 439 24 18 Fax 93 419 25 34 - 08029 - BARCELONA

### Anexo - Tráfico Nacional

Título: ECONOMISTJURIST.ES  
 URL Primaria: https://www.economistjurist.es/  
 Editor: Difusión Jurídica y Temas de Actualidad, S.L.  
 Domicilio: Ferraz, nº 82, 1º izda  
 Ciudad: 28008 MADRID  
 Teléfono: 914 350 102  
 Fax:  
 E-mail:  
 Clasificación: Finanzas, seguros e inversión  
 Sub-Clasificación: Noticias e información financiera

**ECONOMIST & JURIST**

#### 1. Cifras totales y promedios (Nacional)

MES - AÑO	NAVEGADORES UNICOS	VISITAS	PAGINAS
Febrero - 2023	929.217	1.684.052	2.336.430
PROMEDIO DIARIO	56.114	60.145	83.444
PROMEDIO LUNES-VIERNES	59.238	63.756	91.349
PROMEDIO SABADO-DOMINGO	48.303	51.117	63.681
PAGINAS / VISITAS	1,39		
DURACION MEDIA VISITAS	0:00:49		
DURACION MEDIA PAGINAS	0:02:07		

#### 2. Secciones (Nacional)

	PAGINAS	%
HOME	22.941	0.98 %
RESTO	2.313.489	99.02 %

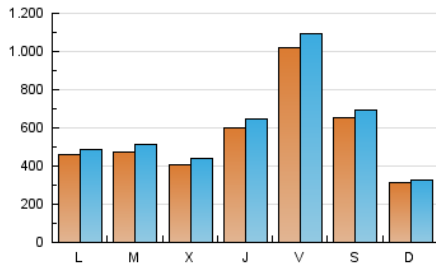
#### 3. Por día del mes (Nacional)

Día	N. únicos	Visitas	Páginas	Día	N. únicos	Visitas	Páginas	Día	N. únicos	Visitas	Páginas
1	22.946	24.596	32.761	11	104.319	110.284	136.860	21	58.674	63.416	88.526
2	48.881	54.055	67.206	12	49.211	51.053	64.438	22	40.674	44.441	65.408
3	122.959	130.654	151.825	13	45.774	48.160	67.561	23	31.642	34.325	51.971
4	78.019	82.049	95.410	14	64.474	69.350	89.996	24	72.848	78.929	102.165
5	18.381	19.693	23.707	15	59.748	64.284	86.321	25	56.332	60.690	77.187
6	21.794	23.815	32.851	16	54.463	60.873	84.711	26	30.691	33.063	42.372
7	35.293	39.040	50.099	17	44.629	47.582	63.618	27	42.342	46.454	66.756
8	38.842	41.716	68.062	18	22.562	23.950	32.995	28	32.047	34.588	49.359
9	104.529	110.682	233.223	19	26.911	28.152	36.475				
10	168.461	181.276	272.814	20	73.734	76.882	101.753				

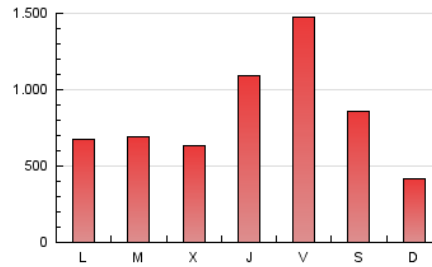
#### 4. Gráficas (Nacional)

##### 4.1 Por día de la semana (promedio)

N. únicos / Visitas (x 100)

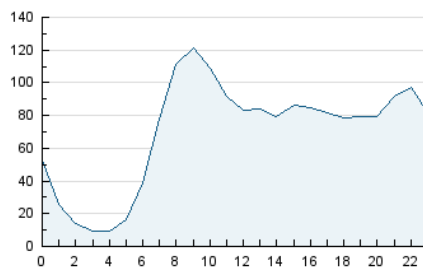


Páginas (x 100)

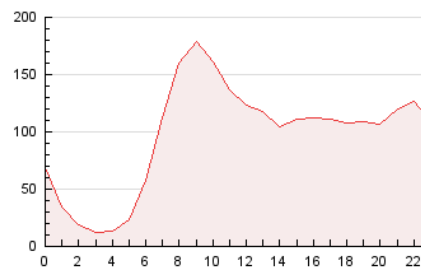


##### 4.2 Por franja horaria (promedio)

Visitas\_ (x 1000)

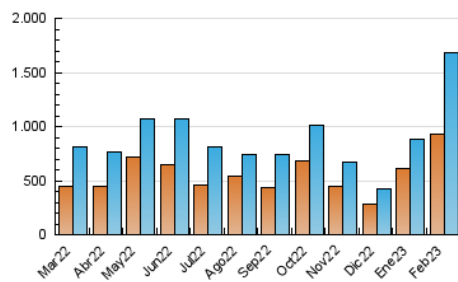


Páginas (x 1000)

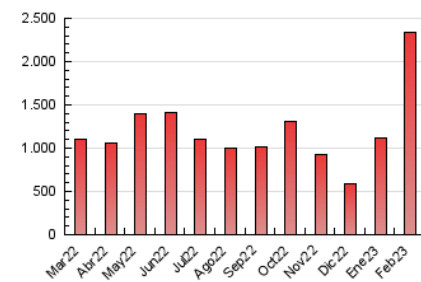


##### 4.3 Por meses

N. únicos / Visitas (x 1000)



Páginas (x 1000)



## 5. Observaciones

Este Medio Electrónico de Comunicación ha sido medido por la herramienta Google Analytics de Google (Universal Analytics)

## 6. Definiciones básicas (Para más información ver Normas Técnicas para el Control de los Medios Electrónicos de Comunicación)

### **Página Vista:**

Conjunto de ficheros enviado a un usuario como resultado de una petición del mismo recibida por el servidor. Cuando la página está formada por varios marcos (frames), el conjunto de los mismos tendrá, a efectos de cómputo, la consideración de una página unitaria.

### **Visita:**

Una secuencia ininterrumpida de páginas servidas a un usuario válido. Si dicho usuario no realiza peticiones de páginas en un periodo de tiempo (30 min) la siguiente petición constituirá el inicio de una nueva visita.

### **Navegador Único:**

Total de combinaciones únicas de una dirección IP y un identificador adicional. Los medios pueden utilizar cookies o el Identificador de Alta de registro.

### **Duración Página Vista:**

Tiempo acumulado en segundos de todas las páginas vistas (en visitas de dos o más páginas vistas), dividido por el número total de páginas vistas.

### **Duración Visita:**

Tiempo en segundos de todas las visitas de dos o más páginas vistas, dividido por el número total de visitas de dos o más páginas vistas.

### **Tráfico nacional:**

Audiencia/difusión correspondiente a España medida en base a los datos de las direcciones IP registradas por el sistema de medición.

## 7. Opinión

De OJDinteractiva, la división de INFORMACIÓN Y CONTROL DE PUBLICACIONES S.A.:

Hemos examinado la información facilitada por el editor del medio electrónico para el periodo que comprende la presente certificación.

Nuestro examen se ha realizado de acuerdo con las normas y procedimientos establecidos en las Normas Técnicas para el Control de los Medios Electrónicos de Comunicación.

En nuestra opinión, la presente acta presenta razonablemente la difusión/audiencia registrada por este medio electrónico.

### **ADVERTENCIA:**

El trabajo de OJDinteractiva, la división de INFORMACIÓN Y CONTROL DE PUBLICACIONES S.A (INTROL) se limita a la realización de pruebas para la revisión de los datos de recuento suministrados por el editor con la finalidad de expresar una opinión sobre la razonabilidad de dichos datos de acuerdo con las Normas Técnicas para el control de los MEC.

Por tanto, INTROL no acepta responsabilidad alguna por las inexactitudes o errores que puedan existir en los datos de recuento. Tampoco acepta ninguna responsabilidad por la falsedad en los datos de recuento recibidos del editor, ni por otros datos de medición que no están incluidos en el análisis.

Marzo - 2023

OJDinteractiva