



## INFORMACION Y CONTROL DE PUBLICACIONES, S.A.

Velázquez, 46, 1º Drcha - Tel. 91 435 00 32 Fax 91 435 96 05 - 28001 - MADRID  
Av. Diagonal 497, 5a planta - Tel 93 439 24 18 Fax 93 419 25 34 - 08029 - BARCELONA

**Título:** ECONOMISTJURIST.ES  
**URL Primaria:** https://www.economistjurist.es/  
**Editor:** Difusión Jurídica y Temas de Actualidad, S.L.  
**Domicilio:** Ferraz, nº 82, 1º izda  
**Ciudad:** 28008 MADRID  
**Teléfono:** 914 350 102  
**Fax:**  
**E-mail:**  
**Clasificación:** Finanzas, seguros e inversión  
**Sub-Clasificación:** Noticias e información financiera

ECONOMIST&JURIST

### 1. Cifras totales y promedios (Nacional e Internacional)

MES - AÑO	NAVEGADORES UNICOS	VISITAS	PAGINAS
Enero - 2026	593.109	899.691	1.127.433
<b>PROMEDIO DIARIO</b>	<b>26.908</b>	<b>28.427</b>	<b>36.369</b>
<b>PROMEDIO LUNES-VIERNES</b>	29.244	30.934	39.668
<b>PROMEDIO SABADO-DOMINGO</b>	21.200	22.298	28.304
<b>PAGINAS / VISITAS</b>	1,28		
<b>DURACION MEDIA VISITAS</b>	0:01:09		
<b>TIEMPO INTERACCIÓN MEDIO</b>	0:00:55		

### 2. Secciones (Nacional e Internacional)

	PAGINAS	%
<b>HOME</b>	16.190	1.44 %
<b>RESTO</b>	1.111.243	98.56 %

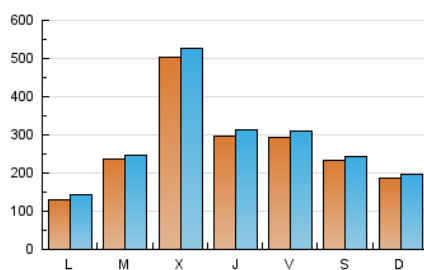
### 3. Por día del mes (Nacional e Internacional)

Día	N. únicos	Visitas	Páginas	Día	N. únicos	Visitas	Páginas	Día	N. únicos	Visitas	Páginas
<b>1</b>	14.348	15.425	19.449	<b>11</b>	26.780	27.826	36.247	<b>21</b>	28.624	29.991	42.463
<b>2</b>	32.128	33.214	41.454	<b>12</b>	16.703	18.209	26.577	<b>22</b>	17.123	18.106	25.959
<b>3</b>	27.456	29.014	34.887	<b>13</b>	23.172	24.429	33.724	<b>23</b>	9.405	10.203	15.118
<b>4</b>	31.547	33.265	38.966	<b>14</b>	36.144	38.821	47.987	<b>24</b>	5.846	6.265	9.092
<b>5</b>	15.623	17.341	25.052	<b>15</b>	85.844	89.998	106.877	<b>25</b>	8.392	9.247	13.106
<b>6</b>	5.769	6.559	9.595	<b>16</b>	44.453	47.110	59.189	<b>26</b>	9.971	11.158	17.485
<b>7</b>	8.527	9.979	17.404	<b>17</b>	16.696	17.708	22.517	<b>27</b>	58.178	59.181	71.883
<b>8</b>	15.518	17.156	25.823	<b>18</b>	7.915	8.391	11.390	<b>28</b>	128.424	131.976	150.928
<b>9</b>	47.495	50.890	65.052	<b>19</b>	10.245	11.106	16.399	<b>29</b>	15.169	16.400	21.465
<b>10</b>	60.045	62.407	78.502	<b>20</b>	7.805	8.988	13.638	<b>30</b>	12.693	14.312	19.177
								<b>31</b>	6.122	6.557	10.028

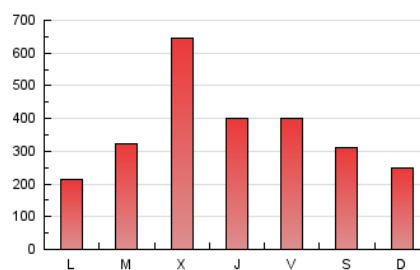
#### 4. Gráficas (Nacional e Internacional)

##### 4.1 Por día de la semana (promedio)

N. únicos / Visitas (x 100)

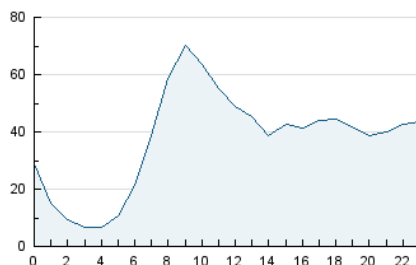


Páginas (x 100)

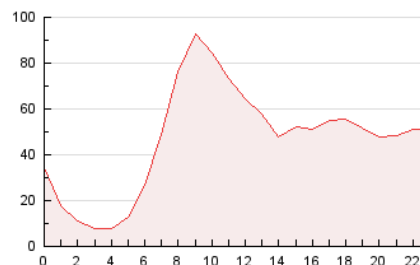


##### 4.2 Por franja horaria (promedio)

Visitas\_ (x 1000)

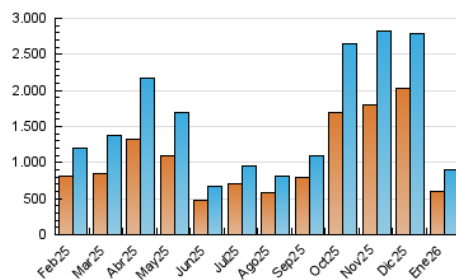


Páginas (x 1000)

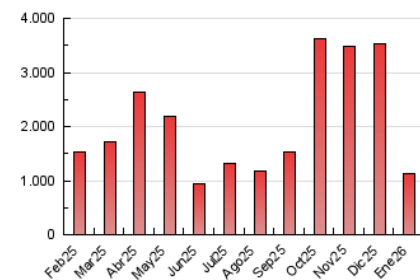


##### 4.3 Por meses

N. únicos / Visitas (x 1000)



Páginas (x 1000)





## INFORMACION Y CONTROL DE PUBLICACIONES, S.A.

Velázquez, 46, 1ª Drcha - Tel. 91 435 00 32 Fax 91 435 96 05 - 28001 - MADRID  
Av. Diagonal 497, 5a planta - Tel 93 439 24 18 Fax 93 419 25 34 - 08029 - BARCELONA

### Anexo - Tráfico Nacional

**Título:** ECONOMISTJURIST.ES  
**URL Primaria:** https://www.economistjurist.es/  
**Editor:** Difusión Jurídica y Temas de Actualidad, S.L.  
**Domicilio:** Ferraz, nº 82, 1ª izda  
**Ciudad:** 28008 MADRID  
**Teléfono:** 914 350 102  
**Fax:**  
**E-mail:**  
**Clasificación:** Finanzas, seguros e inversión  
**Sub-Clasificación:** Noticias e información financiera

ECONOMIST&JURIST

#### 1. Cifras totales y promedios (Nacional)

MES - AÑO	NAVEGADORES UNICOS	VISITAS	PAGINAS
Enero - 2026	567.272	864.094	1.089.380
<b>PROMEDIO DIARIO</b>	<b>25.996</b>	<b>27.461</b>	<b>35.141</b>
<b>PROMEDIO LUNES-VIERNES</b>	<b>28.297</b>	<b>29.937</b>	<b>38.374</b>
<b>PROMEDIO SABADO-DOMINGO</b>	<b>20.370</b>	<b>21.409</b>	<b>27.238</b>
<b>PAGINAS / VISITAS</b>	<b>1,28</b>		
<b>DURACION MEDIA VISITAS</b>	<b>0:01:09</b>		
<b>TIEMPO INTERACCIÓN MEDIO</b>	<b>0:00:56</b>		

#### 2. Secciones (Nacional)

	PAGINAS	%
<b>HOME</b>	14.296	1.31 %
<b>RESTO</b>	1.075.084	98.69 %

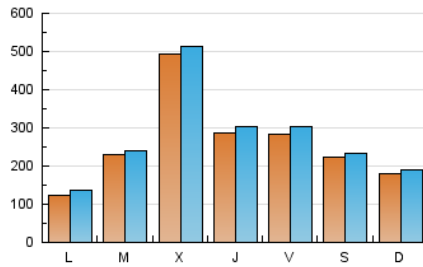
#### 3. Por día del mes (Nacional)

Día	N. únicos	Visitas	Páginas	Día	N. únicos	Visitas	Páginas	Día	N. únicos	Visitas	Páginas
<b>1</b>	13.545	14.461	18.391	<b>11</b>	26.123	27.090	35.311	<b>21</b>	27.812	28.856	41.233
<b>2</b>	31.118	32.374	40.128	<b>12</b>	15.782	17.245	25.346	<b>22</b>	16.332	17.188	24.885
<b>3</b>	26.667	28.110	33.889	<b>13</b>	22.199	23.489	32.481	<b>23</b>	8.930	9.633	14.418
<b>4</b>	30.780	32.408	37.963	<b>14</b>	34.852	37.513	46.421	<b>24</b>	5.327	5.726	8.391
<b>5</b>	14.564	16.272	23.698	<b>15</b>	84.681	88.849	105.294	<b>25</b>	7.998	8.815	12.593
<b>6</b>	4.924	5.545	8.413	<b>16</b>	43.319	46.090	57.598	<b>26</b>	9.320	10.500	16.552
<b>7</b>	7.091	8.469	14.800	<b>17</b>	15.690	16.537	21.279	<b>27</b>	57.244	58.256	70.726
<b>8</b>	14.728	16.267	24.824	<b>18</b>	7.315	7.837	10.620	<b>28</b>	127.269	130.576	149.558
<b>9</b>	46.092	49.641	63.287	<b>19</b>	9.437	10.305	15.241	<b>29</b>	14.167	15.242	20.192
<b>10</b>	57.855	60.212	75.863	<b>20</b>	7.173	8.305	12.646	<b>30</b>	11.949	13.541	18.106
								<b>31</b>	5.579	5.950	9.233

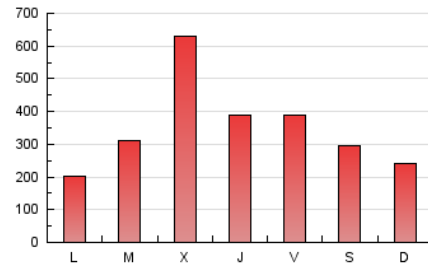
#### 4. Gráficas (Nacional)

##### 4.1 Por día de la semana (promedio)

N. únicos / Visitas (x 100)

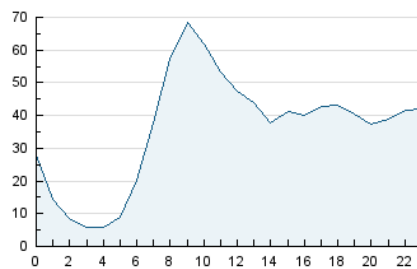


Páginas (x 100)

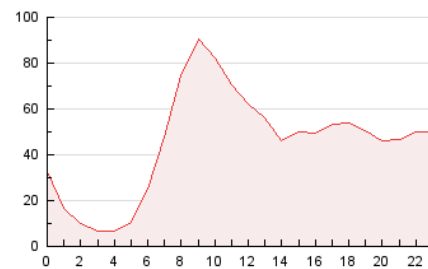


##### 4.2 Por franja horaria (promedio)

Visitas\_ (x 1000)

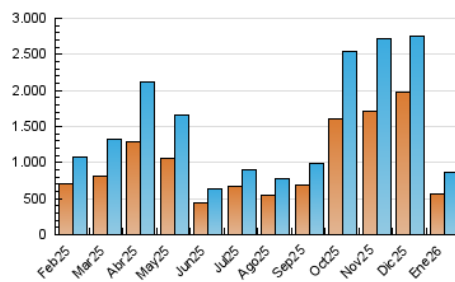


Páginas (x 1000)

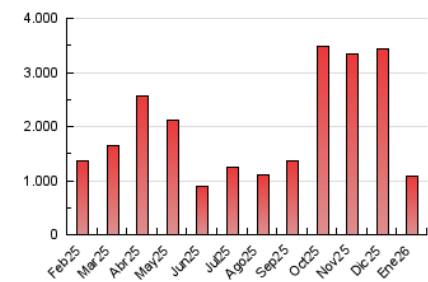


##### 4.3 Por meses

N. únicos / Visitas (x 1000)



Páginas (x 1000)



## 5. Observaciones

Este Medio Electrónico de Comunicación ha sido medido por la herramienta Google Analytics de Google (GA4).

## 6. Definiciones básicas (Para más información ver Normas Técnicas para el Control de los Medios Electrónicos de Comunicación)

### Página Vista:

Conjunto de ficheros enviado a un usuario como resultado de una petición del mismo recibida por el servidor. Cuando la página está formada por varios marcos (frames), el conjunto de los mismos tendrá, a efectos de cómputo, la consideración de una página unitaria.

### Visita:

Una secuencia ininterrumpida de páginas servidas a un usuario válido. Si dicho usuario no realiza peticiones de páginas en un periodo de tiempo (30 min) la siguiente petición constituirá el inicio de una nueva visita.

### Navegador Único:

Total de combinaciones únicas de una dirección IP y un identificador adicional. Los medios pueden utilizar cookies o el Identificador de Alta de registro.

### Duración Página Vista:

Tiempo acumulado en segundos de todas las páginas vistas (en visitas de dos o más páginas vistas), dividido por el número total de páginas vistas.

### Duración Visita:

Tiempo en segundos de todas las visitas de dos o más páginas vistas, dividido por el número total de visitas de dos o más páginas vistas.

### Tráfico nacional:

Audiencia/difusión correspondiente a España medida en base a los datos de las direcciones IP registradas por el sistema de medición.

## 7. Opinión

De OJDinteractiva, la división de INFORMACIÓN Y CONTROL DE PUBLICACIONES S.A.:

Hemos examinado la información facilitada por el editor del medio electrónico para el periodo que comprende la presente certificación.

Nuestro examen se ha realizado de acuerdo con las normas y procedimientos establecidos en las Normas Técnicas para el Control de los Medios Electrónicos de Comunicación.

En nuestra opinión, la presente acta presenta razonablemente la difusión/audiencia registrada por este medio electrónico.

### ADVERTENCIA:

El trabajo de OJDinteractiva, la división de INFORMACIÓN Y CONTROL DE PUBLICACIONES S.A (INTROL) se limita a la realización de pruebas para la revisión de los datos de recuento suministrados por el editor con la finalidad de expresar una opinión sobre la razonabilidad de dichos datos de acuerdo con las Normas Técnicas para el control de los MEC.

Por tanto, INTROL no acepta responsabilidad alguna por las inexactitudes o errores que puedan existir en los datos de recuento. Tampoco acepta ninguna responsabilidad por la falsedad en los datos de recuento recibidos del editor, ni por otros datos de medición que no están incluidos en el análisis.

Febrero - 2026

OJDinteractiva