



## INFORMACION Y CONTROL DE PUBLICACIONES, S.A.

Velázquez, 46, 1º Drcha - Tel. 91 435 00 32 Fax 91 435 96 05 - 28001 - MADRID  
Av. Diagonal 497, 5a planta - Tel 93 439 24 18 Fax 93 419 25 34 - 08029 - BARCELONA

**Título:** ECONOMISTJURIST.ES  
**URL Primaria:** https://www.economistjurist.es/  
**Editor:** Difusión Jurídica y Temas de Actualidad, S.L.  
**Domicilio:** Ferraz, nº 82, 1º izda  
**Ciudad:** 28008 MADRID  
**Teléfono:** 914 350 102  
**Fax:**  
**E-mail:**  
**Clasificación:** Finanzas, seguros e inversión  
**Sub-Clasificación:** Noticias e información financiera

ECONOMIST & JURIST

### 1. Cifras totales y promedios (Nacional e Internacional)

MES - AÑO	NAVEGADORES UNICOS	VISITAS	PAGINAS
Enero - 2024	1.357.320	2.516.891	2.990.236
<b>PROMEDIO DIARIO</b>	<b>74.839</b>	<b>81.190</b>	<b>96.459</b>
<b>PROMEDIO LUNES-VIERNES</b>	73.355	79.702	95.445
<b>PROMEDIO SABADO-DOMINGO</b>	79.104	85.470	99.376
<b>PAGINAS / VISITAS</b>	1,19		
<b>DURACION MEDIA VISITAS</b>	0:01:40		
<b>TIEMPO INTERACCIÓN MEDIO</b>	0:01:43		

### 2. Secciones (Nacional e Internacional)

	PAGINAS	%
<b>HOME</b>	31.166	1.04 %
<b>RESTO</b>	2.959.070	98.96 %

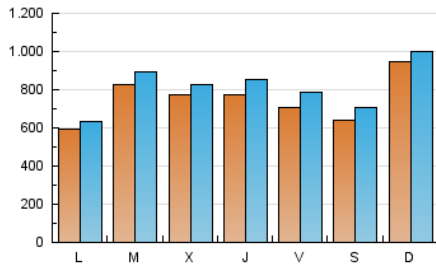
### 3. Por día del mes (Nacional e Internacional)

Día	N. únicos	Visitas	Páginas	Día	N. únicos	Visitas	Páginas	Día	N. únicos	Visitas	Páginas
1	21.137	22.318	27.769	11	67.729	78.263	94.654	21	40.978	44.229	52.029
2	19.239	21.155	30.855	12	104.830	121.689	139.621	22	45.650	49.869	64.761
3	20.818	23.138	31.874	13	118.149	137.456	160.344	23	37.067	41.076	52.440
4	28.499	31.775	43.278	14	230.221	242.214	271.086	24	38.337	40.925	55.652
5	42.665	46.129	58.616	15	138.090	147.611	172.859	25	68.115	76.266	96.048
6	76.946	80.309	94.526	16	176.649	186.437	206.900	26	54.229	58.755	72.589
7	66.885	71.998	81.244	17	168.882	178.453	202.543	27	23.716	26.020	35.705
8	42.229	45.341	58.295	18	144.482	155.757	174.405	28	40.000	42.306	51.172
9	51.545	58.350	72.140	19	80.102	87.029	100.392	29	48.607	51.494	72.787
10	93.521	102.015	123.821	20	35.935	39.224	48.901	30	129.683	139.595	159.552
								31	65.060	69.695	83.378

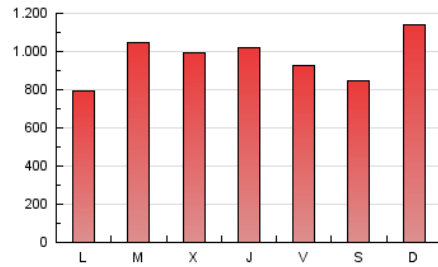
4. Gráficas (Nacional e Internacional)

4.1 Por día de la semana (promedio)

N. únicos / Visitas (x 100)

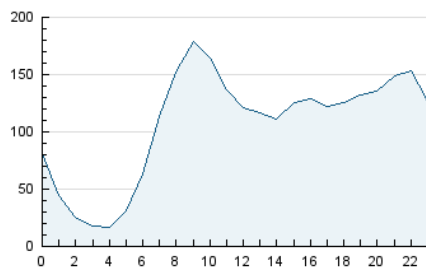


Páginas (x 100)

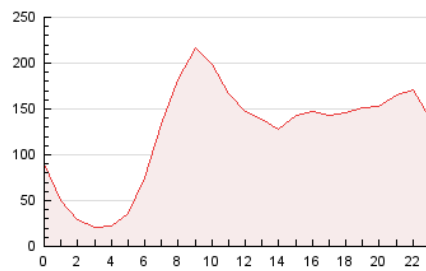


4.2 Por franja horaria (promedio)

Visitas\_ (x 1000)

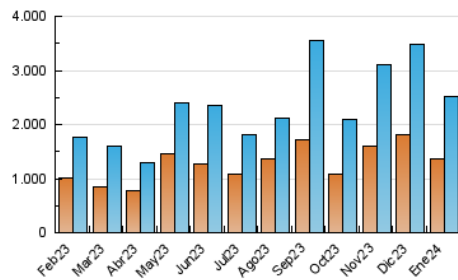


Páginas (x 1000)

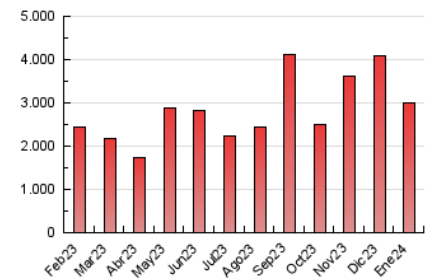


4.3 Por meses

N. únicos / Visitas (x 1000)



Páginas (x 1000)





## INFORMACION Y CONTROL DE PUBLICACIONES, S.A.

Velázquez, 46, 1º Drcha - Tel. 91 435 00 32 Fax 91 435 96 05 - 28001 - MADRID  
Av. Diagonal 497, 5a planta - Tel 93 439 24 18 Fax 93 419 25 34 - 08029 - BARCELONA

### Anexo - Tráfico Nacional

**Título:** ECONOMISTJURIST.ES  
**URL Primaria:** https://www.economistjurist.es/  
**Editor:** Difusión Jurídica y Temas de Actualidad, S.L.  
**Domicilio:** Ferraz, nº 82, 1º izda  
**Ciudad:** 28008 MADRID  
**Teléfono:** 914 350 102  
**Fax:**  
**E-mail:**  
**Clasificación:** Finanzas, seguros e inversión  
**Sub-Clasificación:** Noticias e información financiera

ECONOMIST & JURIST

#### 1. Cifras totales y promedios (Nacional)

MES - AÑO	NAVEGADORES UNICOS	VISITAS	PAGINAS
Enero - 2024	1.313.962	2.459.799	2.905.110
<b>PROMEDIO DIARIO</b>	<b>73.279</b>	<b>79.348</b>	<b>93.713</b>
<b>PROMEDIO LUNES-VIERNES</b>	71.693	77.666	92.460
<b>PROMEDIO SABADO-DOMINGO</b>	77.839	84.184	97.317
<b>PAGINAS / VISITAS</b>	1,18		
<b>DURACION MEDIA VISITAS</b>	0:01:39		
<b>TIEMPO INTERACCIÓN MEDIO</b>	0:01:45		

#### 2. Secciones (Nacional)

	PAGINAS	%
<b>HOME</b>	29.288	1.01 %
<b>RESTO</b>	2.875.822	98.99 %

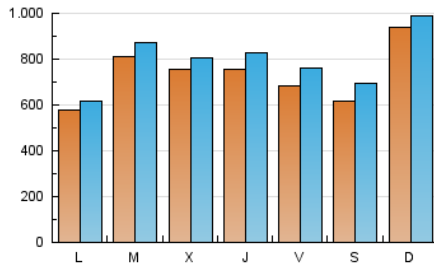
#### 3. Por día del mes (Nacional)

Día	N. únicos	Visitas	Páginas	Día	N. únicos	Visitas	Páginas	Día	N. únicos	Visitas	Páginas
1	20.179	21.549	26.343	11	67.157	76.387	92.046	21	40.112	43.432	50.703
2	18.122	20.056	28.894	12	102.765	119.106	136.962	22	43.980	48.032	61.880
3	19.505	21.857	29.741	13	115.613	135.337	157.997	23	35.607	39.210	49.659
4	27.138	30.453	41.175	14	230.077	241.050	268.988	24	36.599	39.055	52.404
5	41.340	44.772	56.589	15	138.015	145.477	169.577	25	66.193	73.931	91.665
6	75.653	79.377	92.493	16	174.637	183.742	203.713	26	51.855	56.141	69.338
7	65.765	71.062	79.841	17	165.437	175.264	198.275	27	21.830	24.222	32.597
8	40.703	43.743	55.388	18	140.828	151.029	167.601	28	39.027	41.087	48.857
9	49.966	56.354	69.508	19	78.397	85.108	98.262	29	47.048	49.757	70.116
10	92.101	99.708	119.647	20	34.634	37.905	47.063	30	128.031	137.545	157.098
								31	63.335	68.051	80.690

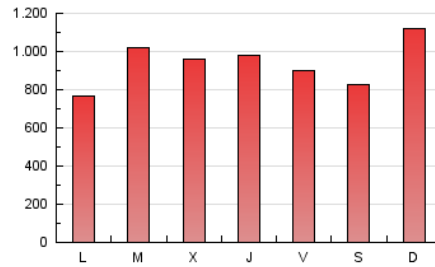
## 4. Gráficas (Nacional)

### 4.1 Por día de la semana (promedio)

N. únicos / Visitas (x 100)

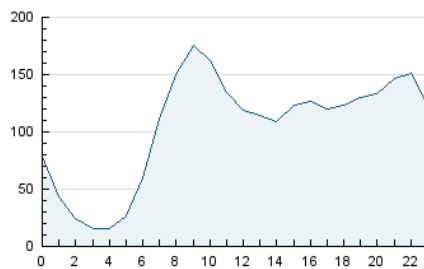


Páginas (x 100)

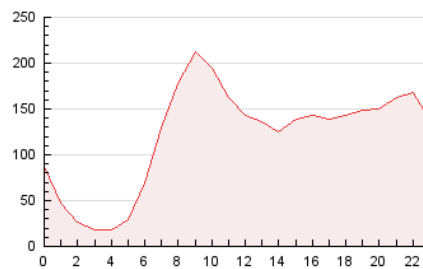


### 4.2 Por franja horaria (promedio)

Visitas\_ (x 1000)

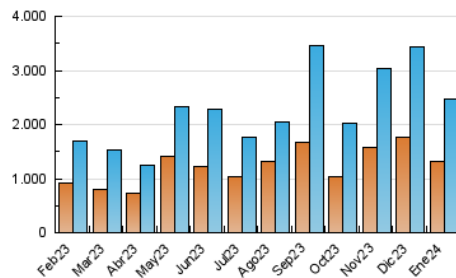


Páginas (x 1000)

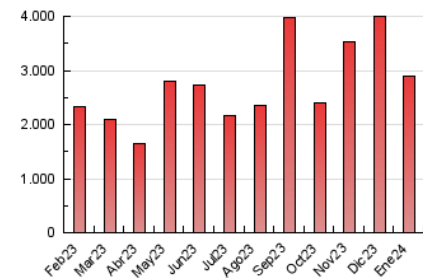


### 4.3 Por meses

N. únicos / Visitas (x 1000)



Páginas (x 1000)



## 5. Observaciones

Este Medio Electrónico de Comunicación ha sido medido por la herramienta Google Analytics de Google (GA4)

## 6. Definiciones básicas (Para más información ver Normas Técnicas para el Control de los Medios Electrónicos de Comunicación)

### Página Vista:

Conjunto de ficheros enviado a un usuario como resultado de una petición del mismo recibida por el servidor. Cuando la página está formada por varios marcos (frames), el conjunto de los mismos tendrá, a efectos de cómputo, la consideración de una página unitaria.

### Visita:

Una secuencia ininterrumpida de páginas servidas a un usuario válido. Si dicho usuario no realiza peticiones de páginas en un periodo de tiempo (30 min) la siguiente petición constituirá el inicio de una nueva visita.

### Navegador Único:

Total de combinaciones únicas de una dirección IP y un identificador adicional. Los medios pueden utilizar cookies o el Identificador de Alta de registro.

### Duración Página Vista:

Tiempo acumulado en segundos de todas las páginas vistas (en visitas de dos o más páginas vistas), dividido por el número total de páginas vistas.

### Duración Visita:

Tiempo en segundos de todas las visitas de dos o más páginas vistas, dividido por el número total de visitas de dos o más páginas vistas.

### Tráfico nacional:

Audiencia/difusión correspondiente a España medida en base a los datos de las direcciones IP registradas por el sistema de medición.

## 7. Opinión

De OJDinteractiva, la división de INFORMACIÓN Y CONTROL DE PUBLICACIONES S.A.:

Hemos examinado la información facilitada por el editor del medio electrónico para el periodo que comprende la presente certificación.

Nuestro examen se ha realizado de acuerdo con las normas y procedimientos establecidos en las Normas Técnicas para el Control de los Medios Electrónicos de Comunicación.

En nuestra opinión, la presente acta presenta razonablemente la difusión/audiencia registrada por este medio electrónico.

### ADVERTENCIA:

El trabajo de OJDinteractiva, la división de INFORMACIÓN Y CONTROL DE PUBLICACIONES S.A (INTROL) se limita a la realización de pruebas para la revisión de los datos de recuento suministrados por el editor con la finalidad de expresar una opinión sobre la razonabilidad de dichos datos de acuerdo con las Normas Técnicas para el control de los MEC.

Por tanto, INTROL no acepta responsabilidad alguna por las inexactitudes o errores que puedan existir en los datos de recuento. Tampoco acepta ninguna responsabilidad por la falsedad en los datos de recuento recibidos del editor, ni por otros datos de medición que no están incluidos en el análisis.

Febrero - 2024

OJDinteractiva