



## INFORMACION Y CONTROL DE PUBLICACIONES, S.A.

Velázquez, 46, 1º Drcha - Tel. 91 435 00 32 Fax 91 435 96 05 - 28001 - MADRID  
Av. Diagonal 497, 5a planta - Tel 93 439 24 18 Fax 93 419 25 34 - 08029 - BARCELONA

**Título:** ELMONDELATELE.CAT  
**URL Primaria:** https://elmondelatele.cat/  
**Editor:** Edicions Digitals de Premsa Local, S.L.  
**Domicilio:** Calle Ricard Simó Bach nº 8,  
**Ciudad:** 08202 SABADELL  
**Teléfono:**  
**Fax:**  
**E-mail:**  
**Clasificación:** Noticias e Información  
**Sub-Clasificación:** Noticias globales y actualidad



### 1. Cifras totales y promedios (Nacional e Internacional)

MES - AÑO	NAVEGADORES UNICOS	VISITAS	PAGINAS
Mayo - 2026	114.510	198.553	215.307
<b>PROMEDIO DIARIO</b>	<b>5.476</b>	<b>6.429</b>	<b>6.945</b>
<b>PROMEDIO LUNES-VIERNES</b>	6.574	7.728	8.343
<b>PROMEDIO SABADO-DOMINGO</b>	3.171	3.702	4.011
<b>PAGINAS / VISITAS</b>	1,08		
<b>DURACION MEDIA VISITAS</b>	0:01:01		
<b>TIEMPO INTERACCIÓN MEDIO</b>	0:00:52		

### 2. Secciones (Nacional e Internacional)

	PAGINAS	%
<b>HOME</b>	10.930	5.08 %
<b>RESTO</b>	204.377	94.92 %

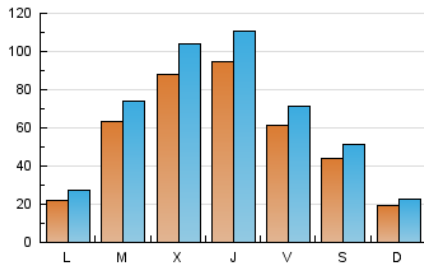
### 3. Por día del mes (Nacional e Internacional)

Día	N. únicos	Visitas	Páginas	Día	N. únicos	Visitas	Páginas	Día	N. únicos	Visitas	Páginas
1	2.809	3.415	3.645	11	2.411	3.004	3.343	21	9.992	11.575	12.718
2	2.062	2.539	2.676	12	8.340	9.796	10.520	22	6.623	7.839	8.511
3	1.152	1.458	1.563	13	12.475	14.220	15.708	23	4.251	4.985	5.393
4	3.620	4.297	4.769	14	5.609	6.693	7.254	24	2.248	2.610	3.056
5	12.721	14.594	15.499	15	13.159	14.631	15.484	25	1.062	1.402	1.570
6	13.831	16.754	17.555	16	6.664	7.679	8.154	26	1.763	2.252	2.680
7	17.394	20.271	21.582	17	3.201	3.622	3.999	27	4.014	4.720	5.317
8	6.328	7.363	7.999	18	1.786	2.308	2.604	28	4.921	5.819	6.324
9	7.407	8.415	9.140	19	2.481	3.090	3.355	29	1.871	2.358	2.640
10	2.099	2.498	2.645	20	4.847	5.882	6.121	30	1.710	2.070	2.214
								31	915	1.139	1.269

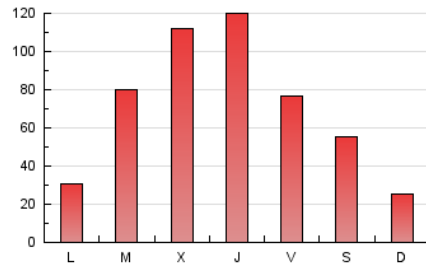
### 4. Gráficas (Nacional e Internacional)

#### 4.1 Por día de la semana (promedio)

N. únicos / Visitas (x 100)

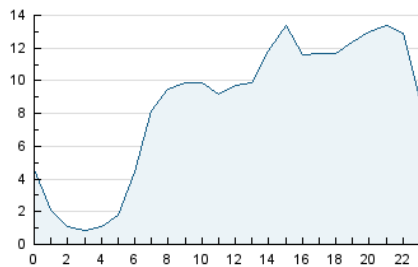


Páginas (x 100)

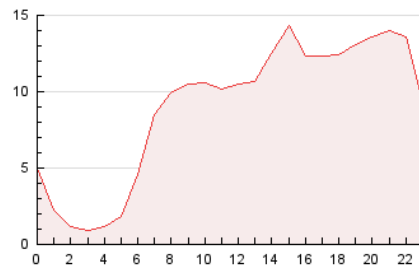


#### 4.2 Por franja horaria (promedio)

Visitas\_ (x 1000)

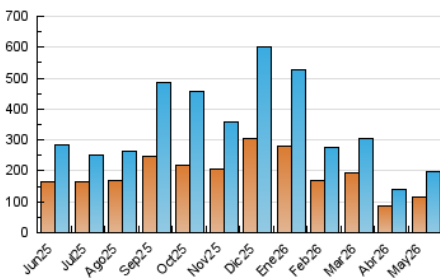


Páginas (x 1000)

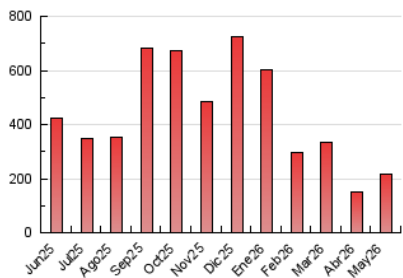


#### 4.3 Por meses

N. únicos / Visitas (x 1000)



Páginas (x 1000)





## INFORMACION Y CONTROL DE PUBLICACIONES, S.A.

Velázquez, 46, 1ª Drcha - Tel. 91 435 00 32 Fax 91 435 96 05 - 28001 - MADRID  
Av. Diagonal 497, 5a planta - Tel 93 439 24 18 Fax 93 419 25 34 - 08029 - BARCELONA

### Anexo - Tráfico Nacional

**Título:** ELMONDELATELE.CAT  
**URL Primaria:** https://elmondelatele.cat/  
**Editor:** Edicions Digitals de Premsa Local, S.L.  
**Domicilio:** Calle Ricard Simó Bach nº 8,  
**Ciudad:** 08202 SABADELL  
**Teléfono:**  
**Fax:**  
**E-mail:**  
**Clasificación:** Noticias e Información  
**Sub-Clasificación:** Noticias globales y actualidad



#### 1. Cifras totales y promedios (Nacional)

MES - AÑO	NAVEGADORES UNICOS	VISITAS	PAGINAS
Mayo - 2026	109.979	194.082	207.995
<b>PROMEDIO DIARIO</b>	<b>5.293</b>	<b>6.222</b>	<b>6.710</b>
<b>PROMEDIO LUNES-VIERNES</b>	6.364	7.487	8.075
<b>PROMEDIO SABADO-DOMINGO</b>	3.045	3.565	3.842
<b>PAGINAS / VISITAS</b>	1,08		
<b>DURACION MEDIA VISITAS</b>	0:01:00		
<b>TIEMPO INTERACCIÓN MEDIO</b>	0:00:53		

#### 2. Secciones (Nacional)

	PAGINAS	%
<b>HOME</b>	10.174	4.89 %
<b>RESTO</b>	197.821	95.11 %

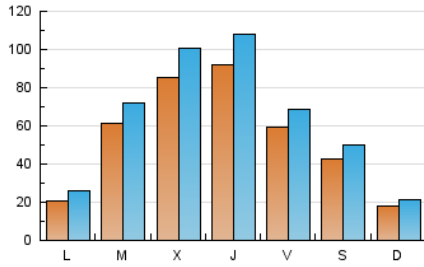
#### 3. Por día del mes (Nacional)

Día	N. únicos	Visitas	Páginas	Día	N. únicos	Visitas	Páginas	Día	N. únicos	Visitas	Páginas
1	2.712	3.316	3.512	11	2.275	2.855	3.179	21	9.742	11.333	12.423
2	1.943	2.404	2.531	12	8.092	9.498	10.138	22	6.410	7.597	8.239
3	1.078	1.374	1.478	13	12.222	13.913	15.333	23	4.065	4.787	5.157
4	3.435	4.082	4.531	14	5.382	6.435	6.994	24	2.137	2.485	2.815
5	12.430	14.264	15.150	15	12.872	14.201	15.096	25	968	1.289	1.439
6	13.440	16.186	17.021	16	6.438	7.398	7.879	26	1.647	2.125	2.523
7	16.883	19.794	20.991	17	3.059	3.468	3.791	27	3.844	4.535	5.093
8	6.061	7.117	7.702	18	1.696	2.202	2.498	28	4.770	5.625	6.140
9	7.257	8.285	8.958	19	2.311	2.928	3.153	29	1.762	2.236	2.491
10	2.022	2.409	2.536	20	4.690	5.701	5.930	30	1.624	1.983	2.100
								31	831	1.053	1.174

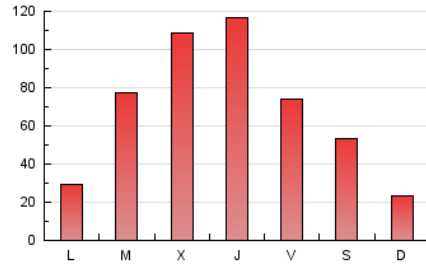
### 4. Gráficas (Nacional)

#### 4.1 Por día de la semana (promedio)

N. únicos / Visitas (x 100)

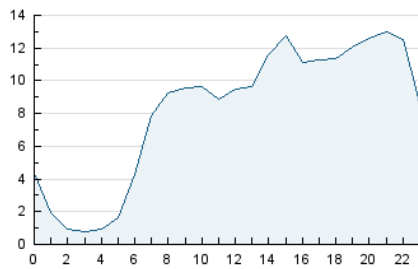


Páginas (x 100)

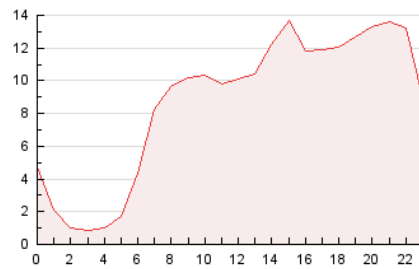


#### 4.2 Por franja horaria (promedio)

Visitas\_ (x 1000)

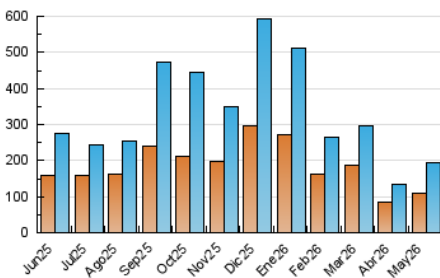


Páginas (x 1000)

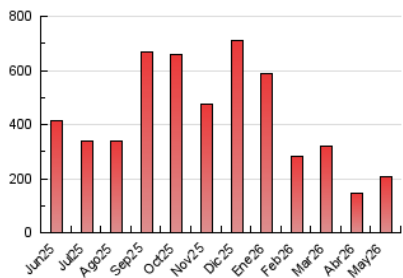


#### 4.3 Por meses

N. únicos / Visitas (x 1000)



Páginas (x 1000)



## 5. Observaciones

Este Medio Electrónico de Comunicación ha sido medido por la herramienta Google Analytics de Google (GA4).

## 6. Definiciones básicas (Para más información ver Normas Técnicas para el Control de los Medios Electrónicos de Comunicación)

### Página Vista:

Conjunto de ficheros enviado a un usuario como resultado de una petición del mismo recibida por el servidor. Cuando la página está formada por varios marcos (frames), el conjunto de los mismos tendrá, a efectos de cómputo, la consideración de una página unitaria.

### Visita:

Una secuencia ininterrumpida de páginas servidas a un usuario válido. Si dicho usuario no realiza peticiones de páginas en un periodo de tiempo (30 min) la siguiente petición constituirá el inicio de una nueva visita.

### Navegador Único:

Total de combinaciones únicas de una dirección IP y un identificador adicional. Los medios pueden utilizar cookies o el Identificador de Alta de registro.

### Duración Página Vista:

Tiempo acumulado en segundos de todas las páginas vistas (en visitas de dos o más páginas vistas), dividido por el número total de páginas vistas.

### Duración Visita:

Tiempo en segundos de todas las visitas de dos o más páginas vistas, dividido por el número total de visitas de dos o más páginas vistas.

### Tráfico nacional:

Audiencia/difusión correspondiente a España medida en base a los datos de las direcciones IP registradas por el sistema de medición.

## 7. Opinión

De OJDinteractiva, la división de INFORMACIÓN Y CONTROL DE PUBLICACIONES S.A.:

Hemos examinado la información facilitada por el editor del medio electrónico para el periodo que comprende la presente certificación.

Nuestro examen se ha realizado de acuerdo con las normas y procedimientos establecidos en las Normas Técnicas para el Control de los Medios Electrónicos de Comunicación.

En nuestra opinión, la presente acta presenta razonablemente la difusión/audiencia registrada por este medio electrónico.

### ADVERTENCIA:

El trabajo de OJDinteractiva, la división de INFORMACIÓN Y CONTROL DE PUBLICACIONES S.A (INTROL) se limita a la realización de pruebas para la revisión de los datos de recuento suministrados por el editor con la finalidad de expresar una opinión sobre la razonabilidad de dichos datos de acuerdo con las Normas Técnicas para el control de los MEC.

Por tanto, INTROL no acepta responsabilidad alguna por las inexactitudes o errores que puedan existir en los datos de recuento. Tampoco acepta ninguna responsabilidad por la falsedad en los datos de recuento recibidos del editor, ni por otros datos de medición que no están incluidos en el análisis.

Junio - 2026

OJDinteractiva