



## INFORMACION Y CONTROL DE PUBLICACIONES, S.A.

Velázquez, 46, 1ª Drcha - Tel. 91 435 00 32 Fax 91 435 96 05 - 28001 - MADRID  
Av. Diagonal 497, 5a planta - Tel 93 439 24 18 Fax 93 419 25 34 - 08029 - BARCELONA

**Título:** VILA-REALINFORMACIO.COM  
**URL Primaria:** https://www.vila-realinformacio.com  
**Editor:** Diario Digital de Castellón S.L.  
**Domicilio:** Calle Alicante, 26  
**Ciudad:** 12004 CASTELLÓN  
**Teléfono:** -  
**Fax:** -  
**E-mail:** -  
**Clasificación:** Noticias e Información  
**Sub-Clasificación:** Noticias globales y actualidad



### 1. Cifras totales y promedios (Nacional e Internacional)

MES - AÑO	NAVEGADORES UNICOS	VISITAS	PAGINAS
Octubre - 2023	6.900	11.535	26.206
<b>PROMEDIO DIARIO</b>	<b>345</b>	<b>372</b>	<b>845</b>
<b>PROMEDIO LUNES-VIERNES</b>	376	425	570
<b>PROMEDIO SABADO-DOMINGO</b>	270	242	1.517
<b>PAGINAS / VISITAS</b>	2,27		
<b>DURACION MEDIA VISITAS</b>	0:00:57		
<b>TIEMPO INTERACCIÓN MEDIO</b>	0:01:05		

### 2. Secciones (Nacional e Internacional)

	PAGINAS	%
<b>HOME</b>	1.416	5.40 %
<b>RESTO</b>	24.790	94.60 %

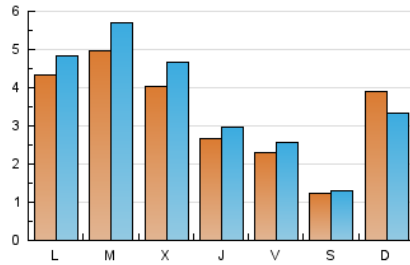
### 3. Por día del mes (Nacional e Internacional)

Día	N. únicos	Visitas	Páginas	Día	N. únicos	Visitas	Páginas	Día	N. únicos	Visitas	Páginas
<b>1</b>	1.219	939	10.982	<b>11</b>	278	320	397	<b>21</b>	124	133	165
<b>2</b>	993	1.146	1.358	<b>12</b>	123	129	150	<b>22</b>	155	164	201
<b>3</b>	717	822	959	<b>13</b>	171	195	251	<b>23</b>	151	170	227
<b>4</b>	712	847	1.057	<b>14</b>	154	163	197	<b>24</b>	139	165	261
<b>5</b>	462	509	615	<b>15</b>	151	161	222	<b>25</b>	114	141	236
<b>6</b>	391	425	517	<b>16</b>	352	407	506	<b>26</b>	159	190	271
<b>7</b>	178	186	202	<b>17</b>	1.133	1.310	1.503	<b>27</b>	97	110	137
<b>8</b>	358	329	1.523	<b>18</b>	514	565	683	<b>28</b>	31	35	78
<b>9</b>	368	343	1.514	<b>19</b>	325	355	435	<b>29</b>	62	70	87
<b>10</b>	259	297	379	<b>20</b>	264	295	358	<b>30</b>	310	351	431
								<b>31</b>	235	263	304

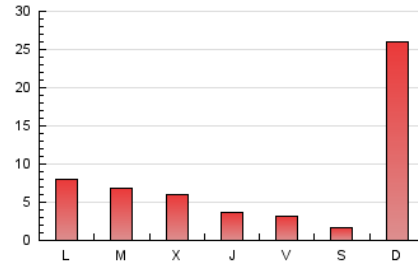
#### 4. Gráficas (Nacional e Internacional)

##### 4.1 Por día de la semana (promedio)

N. únicos / Visitas (x 100)



Páginas (x 100)



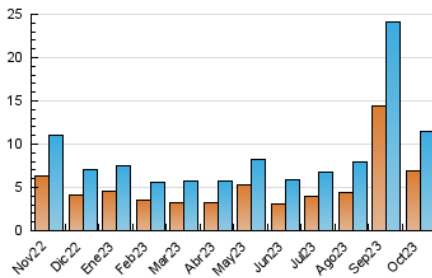
##### 4.2 Por franja horaria (promedio)

Visitas\_ (x 1000)

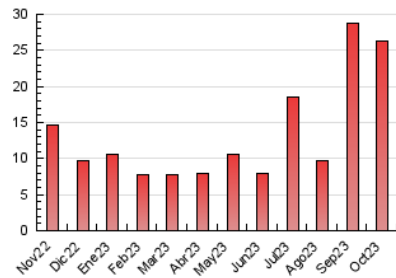
Páginas (x 1000)

##### 4.3 Por meses

N. únicos / Visitas (x 1000)



Páginas (x 1000)





## INFORMACION Y CONTROL DE PUBLICACIONES, S.A.

Velázquez, 46, 1ª Drcha - Tel. 91 435 00 32 Fax 91 435 96 05 - 28001 - MADRID  
Av. Diagonal 497, 5a planta - Tel 93 439 24 18 Fax 93 419 25 34 - 08029 - BARCELONA

### Anexo - Tráfico Nacional

**Título:** VILA-REALINFORMACIO.COM  
**URL Primaria:** https://www.vila-realinformacio.com  
**Editor:** Diario Digital de Castellón S.L.  
**Domicilio:** Calle Alicante, 26  
**Ciudad:** 12004 CASTELLÓN  
**Teléfono:** -  
**Fax:** -  
**E-mail:** -  
**Clasificación:** Noticias e Información  
**Sub-Clasificación:** Noticias globales y actualidad



#### 1. Cifras totales y promedios (Nacional)

MES - AÑO	NAVEGADORES UNICOS	VISITAS	PAGINAS
Octubre - 2023	6.474	11.445	14.044
<b>PROMEDIO DIARIO</b>	<b>330</b>	<b>369</b>	<b>453</b>
<b>PROMEDIO LUNES-VIERNES</b>	371	422	517
<b>PROMEDIO SABADO-DOMINGO</b>	230	240	296
<b>PAGINAS / VISITAS</b>	1,23		
<b>DURACION MEDIA VISITAS</b>	0:00:57		
<b>TIEMPO INTERACCIÓN MEDIO</b>	0:00:27		

#### 2. Secciones (Nacional)

	PAGINAS	%
<b>HOME</b>	1.413	10.06 %
<b>RESTO</b>	12.631	89.94 %

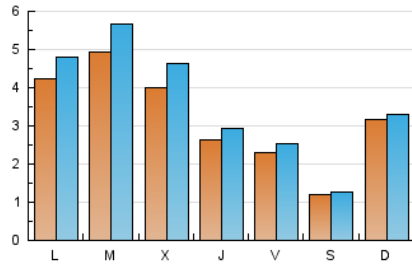
#### 3. Por día del mes (Nacional)

Día	N. únicos	Visitas	Páginas	Día	N. únicos	Visitas	Páginas	Día	N. únicos	Visitas	Páginas
<b>1</b>	907	933	1.136	<b>11</b>	276	318	395	<b>21</b>	122	131	162
<b>2</b>	987	1.139	1.349	<b>12</b>	123	129	150	<b>22</b>	154	163	200
<b>3</b>	708	813	949	<b>13</b>	170	194	250	<b>23</b>	151	170	227
<b>4</b>	706	842	1.051	<b>14</b>	153	162	196	<b>24</b>	137	163	259
<b>5</b>	455	502	608	<b>15</b>	151	161	222	<b>25</b>	113	140	235
<b>6</b>	388	422	514	<b>16</b>	350	405	504	<b>26</b>	156	187	268
<b>7</b>	177	185	201	<b>17</b>	1.125	1.301	1.495	<b>27</b>	96	109	136
<b>8</b>	320	328	386	<b>18</b>	507	558	671	<b>28</b>	30	34	77
<b>9</b>	328	340	426	<b>19</b>	323	353	433	<b>29</b>	59	67	85
<b>10</b>	257	295	376	<b>20</b>	261	292	353	<b>30</b>	307	348	428
								<b>31</b>	233	261	302

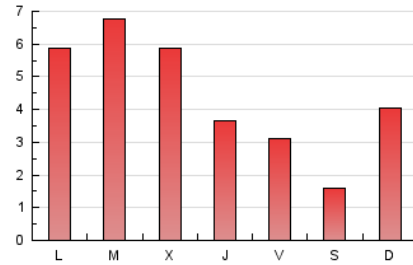
### 4. Gráficas (Nacional)

#### 4.1 Por día de la semana (promedio)

N. únicos / Visitas (x 100)



Páginas (x 100)



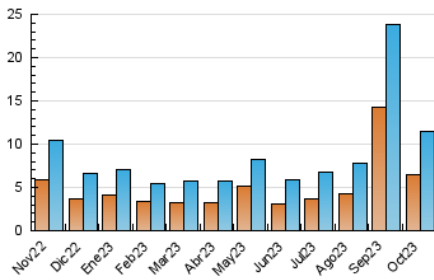
#### 4.2 Por franja horaria (promedio)

Visitas\_ (x 1000)

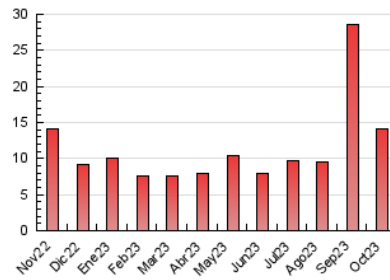
Páginas (x 1000)

#### 4.3 Por meses

N. únicos / Visitas (x 1000)



Páginas (x 1000)



## 5. Observaciones

Este Medio Electrónico de Comunicación ha sido medido por la herramienta Google Analytics de Google (GA4)

## 6. Definiciones básicas (Para más información ver Normas Técnicas para el Control de los Medios Electrónicos de Comunicación)

### Página Vista:

Conjunto de ficheros enviado a un usuario como resultado de una petición del mismo recibida por el servidor. Cuando la página está formada por varios marcos (frames), el conjunto de los mismos tendrá, a efectos de cómputo, la consideración de una página unitaria.

### Visita:

Una secuencia ininterrumpida de páginas servidas a un usuario válido. Si dicho usuario no realiza peticiones de páginas en un periodo de tiempo (30 min) la siguiente petición constituirá el inicio de una nueva visita.

### Navegador Único:

Total de combinaciones únicas de una dirección IP y un identificador adicional. Los medios pueden utilizar cookies o el Identificador de Alta de registro.

### Duración Página Vista:

Tiempo acumulado en segundos de todas las páginas vistas (en visitas de dos o más páginas vistas), dividido por el número total de páginas vistas.

### Duración Visita:

Tiempo en segundos de todas las visitas de dos o más páginas vistas, dividido por el número total de visitas de dos o más páginas vistas.

### Tráfico nacional:

Audiencia/difusión correspondiente a España medida en base a los datos de las direcciones IP registradas por el sistema de medición.

## 7. Opinión

De OJDinteractiva, la división de INFORMACIÓN Y CONTROL DE PUBLICACIONES S.A.:

Hemos examinado la información facilitada por el editor del medio electrónico para el periodo que comprende la presente certificación.

Nuestro examen se ha realizado de acuerdo con las normas y procedimientos establecidos en las Normas Técnicas para el Control de los Medios Electrónicos de Comunicación.

En nuestra opinión, la presente acta presenta razonablemente la difusión/audiencia registrada por este medio electrónico.

### ADVERTENCIA:

El trabajo de OJDinteractiva, la división de INFORMACIÓN Y CONTROL DE PUBLICACIONES S.A (INTROL) se limita a la realización de pruebas para la revisión de los datos de recuento suministrados por el editor con la finalidad de expresar una opinión sobre la razonabilidad de dichos datos de acuerdo con las Normas Técnicas para el control de los MEC.

Por tanto, INTROL no acepta responsabilidad alguna por las inexactitudes o errores que puedan existir en los datos de recuento. Tampoco acepta ninguna responsabilidad por la falsedad en los datos de recuento recibidos del editor, ni por otros datos de medición que no están incluidos en el análisis.

Noviembre - 2023

OJDinteractiva