



## INFORMACION Y CONTROL DE PUBLICACIONES, S.A.

Velázquez, 46, 1º Drcha - Tel. 91 435 00 32 Fax 91 435 96 05 - 28001 - MADRID  
 Entença, 218 Entr. 7 - Tel 93 439 24 18 Fax 93 419 25 34 - 08029 - BARCELONA

**Título:** CANARIAS7.ES  
**URL Primaria:** http://www.canarias7.es  
**Editor:** Informaciones Canarias, S.A.  
**Domicilio:** Profesor Lozano, 7  
**Ciudad:** 35008 LAS PALMAS  
**Teléfono:** 928 301 300  
**Fax:** 928 301 434  
**E-mail:** webmaster@canarias7.es  
**Clasificación:** Noticias e Información  
**Sub-Clasificación:** Noticias globales y actualidad



### 1. Cifras totales y promedios (Nacional e Internacional)

MES - AÑO	NAVEGADORES UNICOS	VISITAS	PAGINAS
Febrero - 2021	2.603.586	9.807.680	19.579.251
<b>PROMEDIO DIARIO</b>	<b>237.356</b>	<b>350.274</b>	<b>699.259</b>
<b>PROMEDIO LUNES-VIERNES</b>	236.110	352.481	710.065
<b>PROMEDIO SABADO-DOMINGO</b>	240.472	344.758	672.245
<b>PAGINAS / VISITAS</b>	2,00		
<b>DURACION MEDIA VISITAS</b>	0:03:37		
<b>DURACION MEDIA PAGINAS</b>	0:03:38		

### 2. Secciones (Nacional e Internacional)

	PAGINAS	%
<b>HOME</b>	5.804.755	29.65 %
<b>RESTO</b>	13.774.496	70.35 %

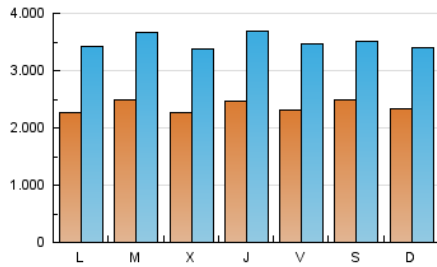
### 3. Por día del mes (Nacional e Internacional)

Día	N. únicos	Visitas	Páginas	Día	N. únicos	Visitas	Páginas	Día	N. únicos	Visitas	Páginas
1	225.617	346.187	702.526	11	277.695	410.232	812.714	21	301.692	431.582	821.805
2	297.859	442.385	873.711	12	212.198	313.291	617.964	22	220.176	329.272	670.217
3	280.838	420.100	831.580	13	214.748	309.484	591.554	23	202.476	302.010	612.535
4	280.968	425.912	839.256	14	209.221	302.684	591.013	24	193.619	289.998	600.173
5	258.292	411.659	882.630	15	235.590	347.836	675.396	25	206.805	311.680	649.969
6	247.152	366.797	718.426	16	272.204	396.429	753.174	26	222.690	315.269	643.474
7	219.528	333.797	671.138	17	207.299	311.863	620.444	27	201.869	288.100	576.996
8	225.458	341.266	714.542	18	216.998	325.880	645.014	28	202.073	287.875	608.580
9	226.709	329.891	677.945	19	235.203	346.125	700.653				
10	223.504	332.334	677.375	20	327.493	437.742	798.447				

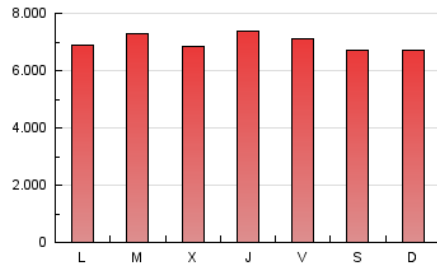
4. Gráficas (Nacional e Internacional)

4.1 Por día de la semana (promedio)

N. únicos / Visitas (x 100)

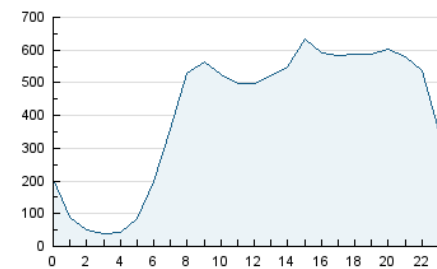


Páginas (x 100)

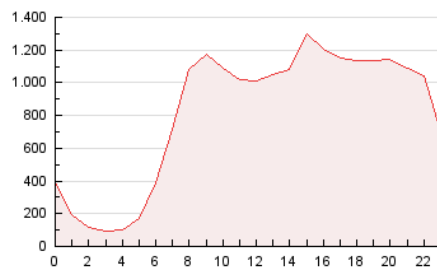


4.2 Por franja horaria (promedio)

Visitas (x 1000)

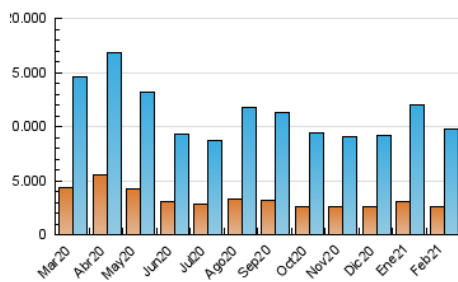


Páginas (x 1000)

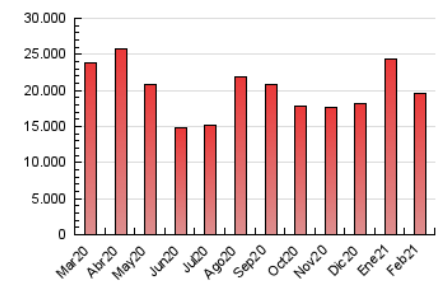


4.3 Por meses

N. únicos / Visitas (x 1000)



Páginas (x 1000)





## INFORMACION Y CONTROL DE PUBLICACIONES, S.A.

Velázquez, 46, 1º Drcha - Tel. 91 435 00 32 Fax 91 435 96 05 - 28001 - MADRID  
 Entença, 218 Entr. 7 - Tel 93 439 24 18 Fax 93 419 25 34 - 08029 - BARCELONA

### Anexo - Tráfico Nacional

**Título:** CANARIAS7.ES  
**URL Primaria:** http://www.canarias7.es  
**Editor:** Informaciones Canarias, S.A.  
**Domicilio:** Profesor Lozano, 7  
**Ciudad:** 35008 LAS PALMAS  
**Teléfono:** 928 301 300  
**Fax:** 928 301 434  
**E-mail:** webmaster@canarias7.es  
**Clasificación:** Noticias e Información  
**Sub-Clasificación:** Noticias globales y actualidad



#### 1. Cifras totales y promedios (Nacional)

MES - AÑO	NAVEGADORES UNICOS	VISITAS	PAGINAS
Febrero - 2021	2.432.105	9.448.356	18.879.279
<b>PROMEDIO DIARIO</b>	<b>227.596</b>	<b>337.441</b>	<b>674.260</b>
<b>PROMEDIO LUNES-VIERNES</b>	<b>226.105</b>	<b>339.223</b>	<b>684.033</b>
<b>PROMEDIO SABADO-DOMINGO</b>	<b>231.324</b>	<b>332.987</b>	<b>649.827</b>
<b>PAGINAS / VISITAS</b>	<b>2,00</b>		
<b>DURACION MEDIA VISITAS</b>	<b>0:03:34</b>		
<b>DURACION MEDIA PAGINAS</b>	<b>0:03:35</b>		

#### 2. Secciones (Nacional)

	PAGINAS	%
<b>HOME</b>	5.650.952	29.93 %
<b>RESTO</b>	13.228.327	70.07 %

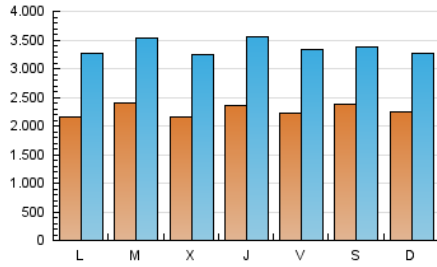
#### 3. Por día del mes (Nacional)

Día	N. únicos	Visitas	Páginas	Día	N. únicos	Visitas	Páginas	Día	N. únicos	Visitas	Páginas
1	213.397	327.909	669.609	11	266.734	396.406	785.299	21	290.874	417.336	796.372
2	287.415	427.599	844.012	12	203.812	302.339	596.439	22	211.224	317.474	646.940
3	270.061	405.320	801.544	13	205.797	298.617	571.260	23	194.058	291.065	591.252
4	270.728	411.226	809.523	14	200.918	292.645	571.690	24	184.654	278.793	578.726
5	247.427	396.436	850.469	15	224.588	333.786	649.356	25	199.156	301.179	630.106
6	236.317	352.170	689.851	16	258.140	379.462	721.852	26	215.248	304.782	622.782
7	209.856	320.213	644.981	17	196.424	298.422	594.827	27	193.772	278.330	558.575
8	214.680	327.291	686.243	18	207.757	314.385	621.738	28	194.695	278.257	589.775
9	216.516	316.980	650.984	19	225.741	334.046	676.713				
10	214.341	319.558	652.252	20	318.363	426.330	776.109				

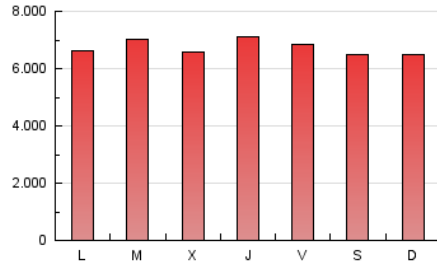
4. Gráficas (Nacional)

4.1 Por día de la semana (promedio)

N. únicos / Visitas (x 100)

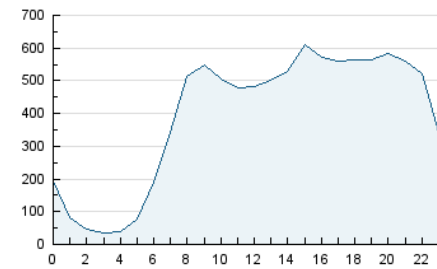


Páginas (x 100)

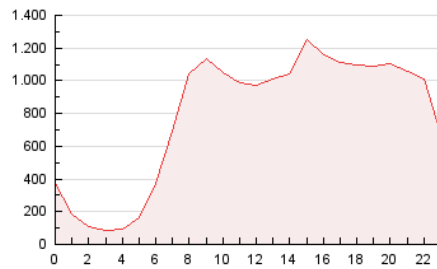


4.2 Por franja horaria (promedio)

Visitas (x 1000)

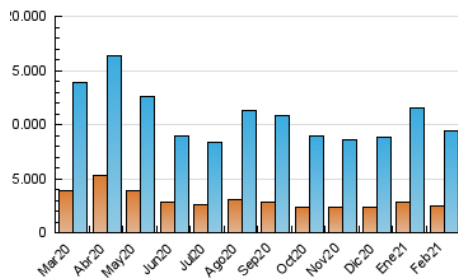


Páginas (x 1000)

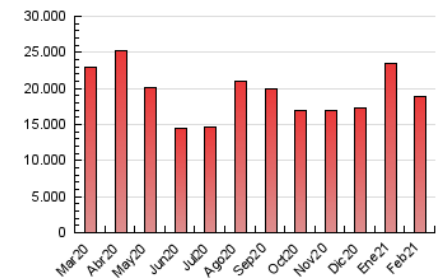


4.3 Por meses

N. únicos / Visitas (x 1000)



Páginas (x 1000)



## 5. Observaciones

Este Medio Electrónico de Comunicación ha sido medido por la herramienta Google Analytics de Google

## 6. Definiciones básicas (Para más información ver Normas Técnicas para el Control de los Medios Electrónicos de Comunicación)

### Página Vista:

Conjunto de ficheros enviado a un usuario como resultado de una petición del mismo recibida por el servidor. Cuando la página está formada por varios marcos (frames), el conjunto de los mismos tendrá, a efectos de cómputo, la consideración de una página unitaria.

### Visita:

Una secuencia ininterrumpida de páginas servidas a un usuario válido. Si dicho usuario no realiza peticiones de páginas en un periodo de tiempo (30 min) la siguiente petición constituirá el inicio de una nueva visita.

### Navegador Único:

Total de combinaciones únicas de una dirección IP y un identificador adicional. Los medios pueden utilizar cookies o el Identificador de Alta de registro.

### Duración Página Vista:

Tiempo acumulado en segundos de todas las páginas vistas (en visitas de dos o más páginas vistas), dividido por el número total de páginas vistas.

### Duración Visita:

Tiempo en segundos de todas las visitas de dos o más páginas vistas, dividido por el número total de visitas de dos o más páginas vistas.

### Tráfico nacional:

Audiencia/difusión correspondiente a España medida en base a los datos de las direcciones IP registradas por el sistema de medición.

## 7. Opinión

De OJDinteractiva, la división de INFORMACIÓN Y CONTROL DE PUBLICACIONES S.A.:

Hemos examinado la información facilitada por el editor del medio electrónico para el periodo que comprende la presente certificación.

Nuestro examen se ha realizado de acuerdo con las normas y procedimientos establecidos en las Normas Técnicas para el Control de los Medios Electrónicos de Comunicación.

En nuestra opinión, la presente acta presenta razonablemente la difusión/audiencia registrada por este medio electrónico.

### ADVERTENCIA:

El trabajo de OJDinteractiva, la división de INFORMACIÓN Y CONTROL DE PUBLICACIONES S.A (INTROL) se limita a la realización de pruebas para la revisión de los datos de recuento suministrados por el editor con la finalidad de expresar una opinión sobre la razonabilidad de dichos datos de acuerdo con las Normas Técnicas para el control de los MEC.

Por tanto, INTROL no acepta responsabilidad alguna por las inexactitudes o errores que puedan existir en los datos de recuento. Tampoco acepta ninguna responsabilidad por la falsedad en los datos de recuento recibidos del editor, ni por otros datos de medición que no están incluidos en el análisis.

Marzo - 2021

OJDinteractiva