



## INFORMACION Y CONTROL DE PUBLICACIONES, S.A.

Velázquez, 46, 1º Drcha - Tel. 91 435 00 32 Fax 91 435 96 05 - 28001 - MADRID  
Av. Diagonal 497, 5a planta - Tel 93 439 24 18 Fax 93 419 25 34 - 08029 - BARCELONA

**Título:** GRAFFICA.INFO  
**URL Primaria:** https://graffica.info/  
**Editor:** PalauGea Comunicación, S.L.  
**Domicilio:** Calle San Vicente Mártir, 16-8-2  
**Ciudad:** 46002 VALENCIA  
**Teléfono:** 96 392 45 35  
**Fax:**  
**E-mail:**  
**Clasificación:** Entretenimiento  
**Sub-Clasificación:** Artes/Diseño gráfico

# gráffica.

### 1. Cifras totales y promedios (Nacional e Internacional)

MES - AÑO	NAVEGADORES UNICOS	VISITAS	PAGINAS
Diciembre - 2021	174.801	213.841	370.553
<b>PROMEDIO DIARIO</b>	<b>6.399</b>	<b>6.898</b>	<b>11.953</b>
<b>PROMEDIO LUNES-VIERNES</b>	6.878	7.422	12.929
<b>PROMEDIO SABADO-DOMINGO</b>	5.024	5.391	9.149
<b>PAGINAS / VISITAS</b>	1,73		
<b>DURACION MEDIA VISITAS</b>	0:00:53		
<b>DURACION MEDIA PAGINAS</b>	0:01:13		

### 2. Secciones (Nacional e Internacional)

	PAGINAS	%
<b>HOME</b>	18.205	4.91 %
<b>RESTO</b>	352.348	95.09 %

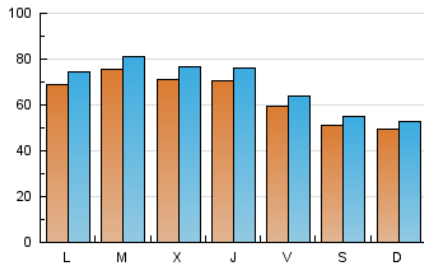
### 3. Por día del mes (Nacional e Internacional)

Día	N. únicos	Visitas	Páginas	Día	N. únicos	Visitas	Páginas	Día	N. únicos	Visitas	Páginas
1	8.561	9.311	16.702	11	5.515	5.916	9.866	21	8.025	8.627	14.729
2	8.050	8.710	15.046	12	5.333	5.718	9.480	22	6.307	6.910	11.410
3	7.088	7.615	12.644	13	8.073	8.809	15.592	23	6.052	6.461	11.350
4	5.555	5.919	10.077	14	8.576	9.161	16.399	24	4.141	4.386	7.472
5	5.306	5.677	9.529	15	8.280	8.926	15.358	25	4.044	4.375	7.540
6	6.769	7.251	11.699	16	7.741	8.300	13.618	26	4.315	4.621	8.234
7	7.213	7.737	12.967	17	7.141	7.701	12.727	27	5.797	6.295	11.998
8	6.719	7.200	12.166	18	5.324	5.728	9.743	28	6.394	7.001	13.122
9	8.006	8.728	15.275	19	4.798	5.170	8.722	29	5.561	6.029	11.425
10	7.866	8.417	14.111	20	6.915	7.501	12.670	30	5.300	5.764	11.734
								31	3.618	3.877	7.148

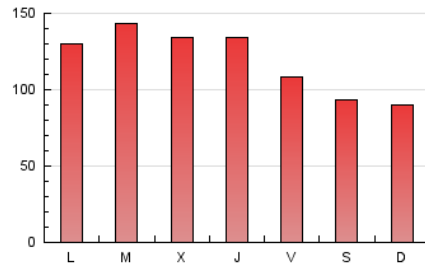
4. Gráficas (Nacional e Internacional)

4.1 Por día de la semana (promedio)

N. únicos / Visitas (x 100)



Páginas (x 100)



4.2 Por franja horaria (promedio)

Visitas (x 1000)

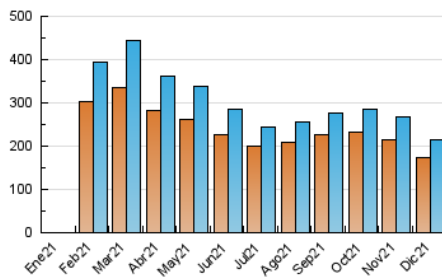


Páginas (x 1000)

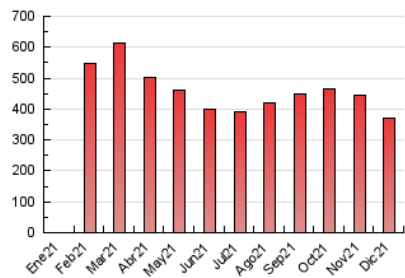


4.3 Por meses

N. únicos / Visitas (x 1000)



Páginas (x 1000)





## INFORMACION Y CONTROL DE PUBLICACIONES, S.A.

Velázquez, 46, 1º Drcha - Tel. 91 435 00 32 Fax 91 435 96 05 - 28001 - MADRID  
Av. Diagonal 497, 5a planta - Tel 93 439 24 18 Fax 93 419 25 34 - 08029 - BARCELONA

### Anexo - Tráfico Nacional

**Título:** GRAFFICA.INFO  
**URL Primaria:** https://graffica.info/  
**Editor:** PalauGea Comunicación, S.L.  
**Domicilio:** Calle San Vicente Mártir, 16-8-2  
**Ciudad:** 46002 VALENCIA  
**Teléfono:** 96 392 45 35  
**Fax:**  
**E-mail:**  
**Clasificación:** Entretenimiento  
**Sub-Clasificación:** Artes/Diseño gráfico

# gráffica.

#### 1. Cifras totales y promedios (Nacional)

MES - AÑO	NAVEGADORES UNICOS	VISITAS	PAGINAS
Diciembre - 2021	81.132	105.692	205.672
<b>PROMEDIO DIARIO</b>	<b>3.108</b>	<b>3.409</b>	<b>6.635</b>
<b>PROMEDIO LUNES-VIERNES</b>	<b>3.311</b>	<b>3.640</b>	<b>7.202</b>
<b>PROMEDIO SABADO-DOMINGO</b>	<b>2.524</b>	<b>2.748</b>	<b>5.004</b>
<b>PAGINAS / VISITAS</b>	<b>1,95</b>		
<b>DURACION MEDIA VISITAS</b>	<b>0:01:08</b>		
<b>DURACION MEDIA PAGINAS</b>	<b>0:01:12</b>		

#### 2. Secciones (Nacional)

	PAGINAS	%
<b>HOME</b>	13.761	6.69 %
<b>RESTO</b>	191.911	93.31 %

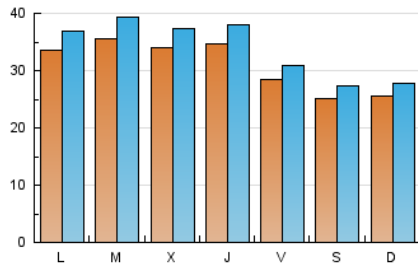
#### 3. Por día del mes (Nacional)

Día	N. únicos	Visitas	Páginas	Día	N. únicos	Visitas	Páginas	Día	N. únicos	Visitas	Páginas
1	3.873	4.309	9.279	11	2.643	2.876	5.079	21	3.922	4.310	7.854
2	3.471	3.856	7.846	12	2.734	2.973	5.158	22	3.186	3.525	6.327
3	2.871	3.134	6.121	13	4.068	4.456	9.105	23	3.355	3.629	7.091
4	2.453	2.665	5.162	14	4.180	4.600	9.417	24	2.108	2.255	4.216
5	2.430	2.631	4.785	15	4.169	4.567	8.616	25	2.247	2.470	4.490
6	2.562	2.816	5.067	16	3.938	4.295	7.635	26	2.380	2.569	4.914
7	2.763	3.006	5.819	17	3.625	3.959	7.183	27	3.038	3.380	7.472
8	2.906	3.142	6.065	18	2.664	2.904	5.291	28	3.385	3.822	8.292
9	3.784	4.166	8.409	19	2.640	2.895	5.154	29	2.820	3.150	6.873
10	3.684	4.001	7.641	20	3.740	4.134	7.537	30	2.762	3.081	7.415
								31	1.940	2.116	4.359

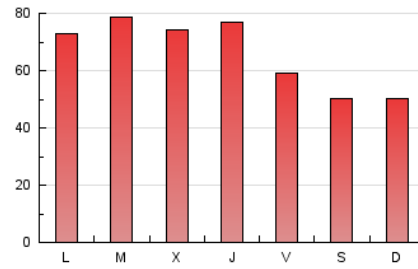
4. Gráficas (Nacional)

4.1 Por día de la semana (promedio)

N. únicos / Visitas (x 100)

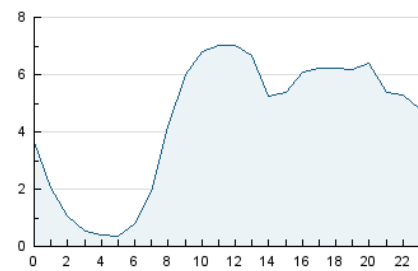


Páginas (x 100)

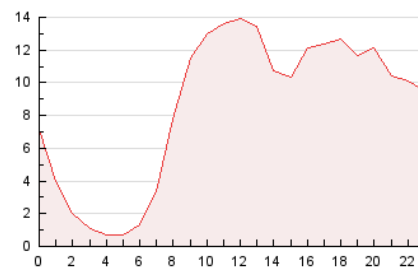


4.2 Por franja horaria (promedio)

Visitas\_ (x 1000)

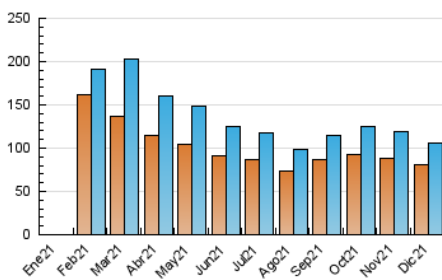


Páginas (x 1000)

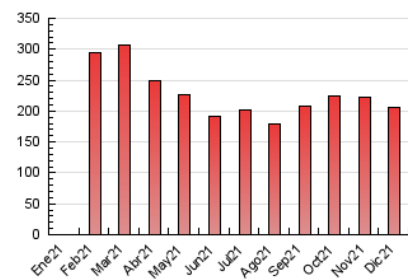


4.3 Por meses

N. únicos / Visitas (x 1000)



Páginas (x 1000)



## 5. Observaciones

Este Medio Electrónico de Comunicación ha sido medido por la herramienta Google Analytics de Google

## 6. Definiciones básicas (Para más información ver Normas Técnicas para el Control de los Medios Electrónicos de Comunicación)

### Página Vista:

Conjunto de ficheros enviado a un usuario como resultado de una petición del mismo recibida por el servidor. Cuando la página está formada por varios marcos (frames), el conjunto de los mismos tendrá, a efectos de cómputo, la consideración de una página unitaria.

### Visita:

Una secuencia ininterrumpida de páginas servidas a un usuario válido. Si dicho usuario no realiza peticiones de páginas en un periodo de tiempo (30 min) la siguiente petición constituirá el inicio de una nueva visita.

### Navegador Único:

Total de combinaciones únicas de una dirección IP y un identificador adicional. Los medios pueden utilizar cookies o el Identificador de Alta de registro.

### Duración Página Vista:

Tiempo acumulado en segundos de todas las páginas vistas (en visitas de dos o más páginas vistas), dividido por el número total de páginas vistas.

### Duración Visita:

Tiempo en segundos de todas las visitas de dos o más páginas vistas, dividido por el número total de visitas de dos o más páginas vistas.

### Tráfico nacional:

Audiencia/difusión correspondiente a España medida en base a los datos de las direcciones IP registradas por el sistema de medición.

## 7. Opinión

De OJDinteractiva, la división de INFORMACIÓN Y CONTROL DE PUBLICACIONES S.A.:

Hemos examinado la información facilitada por el editor del medio electrónico para el periodo que comprende la presente certificación.

Nuestro examen se ha realizado de acuerdo con las normas y procedimientos establecidos en las Normas Técnicas para el Control de los Medios Electrónicos de Comunicación.

En nuestra opinión, la presente acta presenta razonablemente la difusión/audiencia registrada por este medio electrónico.

### ADVERTENCIA:

El trabajo de OJDinteractiva, la división de INFORMACIÓN Y CONTROL DE PUBLICACIONES S.A (INTROL) se limita a la realización de pruebas para la revisión de los datos de recuento suministrados por el editor con la finalidad de expresar una opinión sobre la razonabilidad de dichos datos de acuerdo con las Normas Técnicas para el control de los MEC. Por tanto, INTROL no acepta responsabilidad alguna por las inexactitudes o errores que puedan existir en los datos de recuento. Tampoco acepta ninguna responsabilidad por la falsedad en los datos de recuento recibidos del editor, ni por otros datos de medición que no están incluidos en el análisis.

- 2021

OJDinteractiva