



INFORMACION Y CONTROL DE PUBLICACIONES, S.A.

Velázquez, 46, 1º Drcha - Tel. 91 435 00 32 Fax 91 435 96 05 - 28001 - MADRID
Av. Diagonal 497, 5a planta - Tel 93 439 24 18 Fax 93 419 25 34 - 08029 - BARCELONA

Título: GRAFFICA.INFO
URL Primaria: https://graffica.info/
Editor: PalauGea Comunicación, S.L.
Domicilio: Calle San Vicente Mártir, 16-8-2
Ciudad: 46002 VALENCIA
Teléfono: 96 392 45 35
Fax:
E-mail:
Clasificación: Entretenimiento
Sub-Clasificación: Artes/Diseño gráfico

gráffica.

1. Cifras totales y promedios (Nacional e Internacional)

MES - AÑO	NAVEGADORES UNICOS	VISITAS	PAGINAS
Noviembre - 2021	215.358	268.136	444.230
PROMEDIO DIARIO	8.271	8.938	14.808
PROMEDIO LUNES-VIERNES	9.070	9.809	16.222
PROMEDIO SABADO-DOMINGO	6.075	6.543	10.917
PAGINAS / VISITAS	1,66		
DURACION MEDIA VISITAS	0:00:56		
DURACION MEDIA PAGINAS	0:01:26		

2. Secciones (Nacional e Internacional)

	PAGINAS	%
HOME	21.170	4.77 %
RESTO	423.060	95.23 %

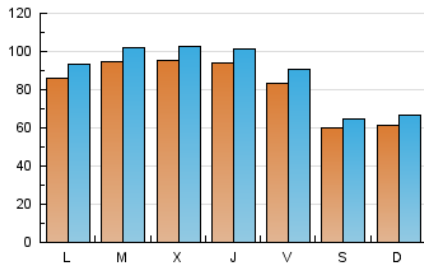
3. Por día del mes (Nacional e Internacional)

Día	N. únicos	Visitas	Páginas	Día	N. únicos	Visitas	Páginas	Día	N. únicos	Visitas	Páginas
1	6.958	7.484	11.796	11	9.266	10.019	16.633	21	6.385	6.923	11.720
2	8.698	9.396	15.418	12	8.229	8.918	14.047	22	9.897	10.831	17.884
3	9.588	10.345	16.610	13	5.575	6.116	10.094	23	10.709	11.685	20.140
4	9.222	9.896	15.967	14	6.002	6.452	10.714	24	9.317	10.076	16.476
5	8.124	8.774	14.035	15	8.614	9.288	15.518	25	9.500	10.268	17.316
6	6.042	6.466	10.212	16	9.885	10.743	18.799	26	8.556	9.337	17.205
7	6.359	6.815	11.089	17	9.794	10.655	17.365	27	5.990	6.471	10.933
8	9.014	9.737	14.988	18	9.532	10.351	17.566	28	5.887	6.344	11.102
9	9.477	9.990	15.892	19	8.533	9.153	15.290	29	8.586	9.371	16.117
10	9.361	10.121	15.932	20	6.359	6.758	11.474	30	8.683	9.353	15.898

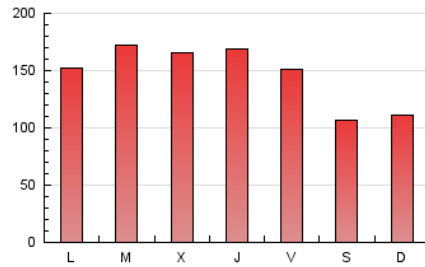
4. Gráficas (Nacional e Internacional)

4.1 Por día de la semana (promedio)

N. únicos / Visitas (x 100)



Páginas (x 100)

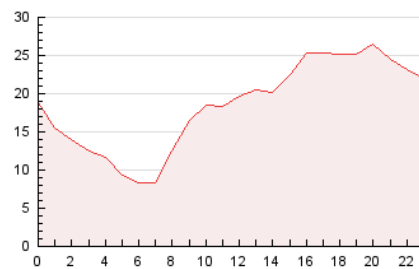


4.2 Por franja horaria (promedio)

Visitas_ (x 1000)

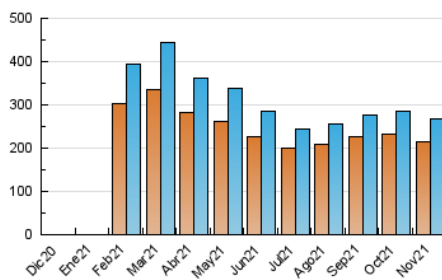


Páginas (x 1000)

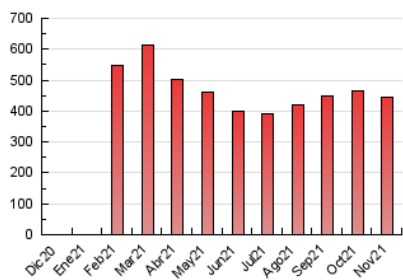


4.3 Por meses

N. únicos / Visitas (x 1000)



Páginas (x 1000)





INFORMACION Y CONTROL DE PUBLICACIONES, S.A.

Velázquez, 46, 1º Drcha - Tel. 91 435 00 32 Fax 91 435 96 05 - 28001 - MADRID
Av. Diagonal 497, 5a planta - Tel 93 439 24 18 Fax 93 419 25 34 - 08029 - BARCELONA

Anexo - Tráfico Nacional

Título: GRAFFICA.INFO
URL Primaria: https://graffica.info/
Editor: PalauGea Comunicación, S.L.
Domicilio: Calle San Vicente Mártir, 16-8-2
Ciudad: 46002 VALENCIA
Teléfono: 96 392 45 35
Fax:
E-mail:
Clasificación: Entretenimiento
Sub-Clasificación: Artes/Diseño gráfico

gráffica.

1. Cifras totales y promedios (Nacional)

MES - AÑO	NAVEGADORES UNICOS	VISITAS	PAGINAS
Noviembre - 2021	88.019	119.827	222.369
PROMEDIO DIARIO	3.623	3.994	7.412
PROMEDIO LUNES-VIERNES	3.948	4.361	8.131
PROMEDIO SABADO-DOMINGO	2.730	2.986	5.436
PAGINAS / VISITAS	1,86		
DURACION MEDIA VISITAS	0:01:12		
DURACION MEDIA PAGINAS	0:01:24		

2. Secciones (Nacional)

	PAGINAS	%
HOME	16.143	7.26 %
RESTO	206.226	92.74 %

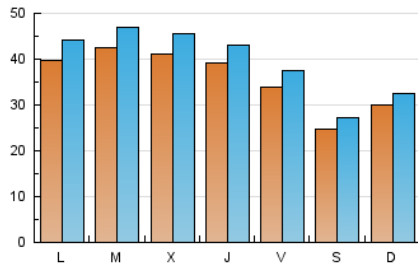
3. Por día del mes (Nacional)

Día	N. únicos	Visitas	Páginas	Día	N. únicos	Visitas	Páginas	Día	N. únicos	Visitas	Páginas
1	3.055	3.311	5.558	11	3.837	4.181	7.803	21	3.138	3.428	6.348
2	4.049	4.471	7.972	12	3.500	3.854	6.537	22	4.769	5.280	9.902
3	3.997	4.398	7.717	13	2.260	2.557	4.636	23	4.943	5.469	11.000
4	3.562	3.911	6.966	14	2.987	3.260	5.772	24	4.102	4.516	8.389
5	3.108	3.387	6.136	15	4.297	4.737	8.720	25	4.157	4.595	9.079
6	2.471	2.681	4.437	16	4.649	5.205	10.537	26	3.714	4.178	9.385
7	3.140	3.373	5.854	17	4.462	4.916	8.829	27	2.527	2.775	5.253
8	3.994	4.459	7.361	18	4.104	4.535	8.637	28	2.697	2.955	5.824
9	3.887	4.231	7.321	19	3.266	3.605	7.112	29	3.800	4.246	8.424
10	3.898	4.346	7.356	20	2.619	2.861	5.363	30	3.696	4.106	8.141

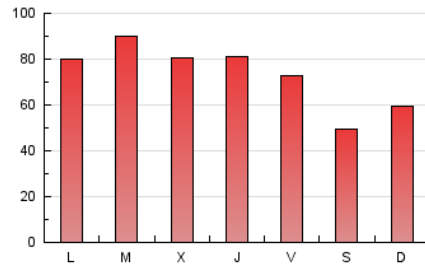
4. Gráficas (Nacional)

4.1 Por día de la semana (promedio)

N. únicos / Visitas (x 100)

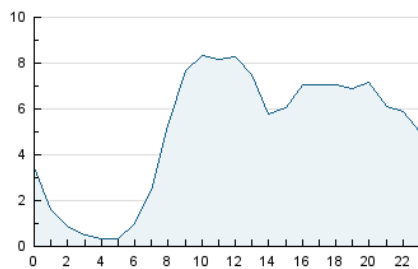


Páginas (x 100)

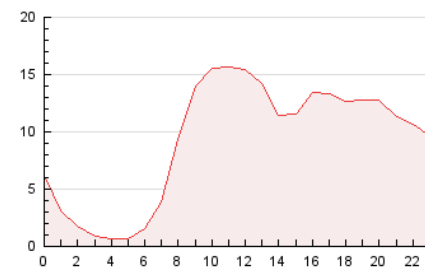


4.2 Por franja horaria (promedio)

Visitas_ (x 1000)

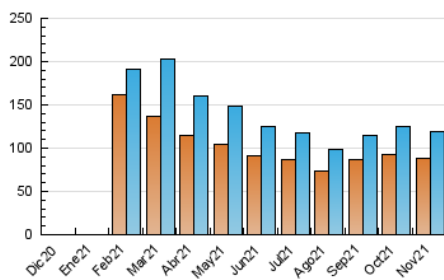


Páginas (x 1000)

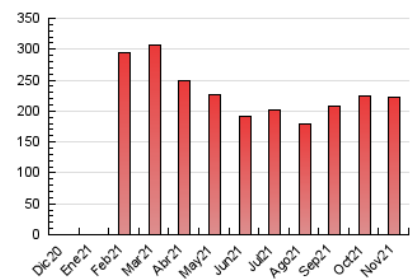


4.3 Por meses

N. únicos / Visitas (x 1000)



Páginas (x 1000)



5. Observaciones

Este Medio Electrónico de Comunicación ha sido medido por la herramienta Google Analytics de Google

6. Definiciones básicas (Para más información ver Normas Técnicas para el Control de los Medios Electrónicos de Comunicación)

Página Vista:

Conjunto de ficheros enviado a un usuario como resultado de una petición del mismo recibida por el servidor. Cuando la página está formada por varios marcos (frames), el conjunto de los mismos tendrá, a efectos de cómputo, la consideración de una página unitaria.

Visita:

Una secuencia ininterrumpida de páginas servidas a un usuario válido. Si dicho usuario no realiza peticiones de páginas en un periodo de tiempo (30 min) la siguiente petición constituirá el inicio de una nueva visita.

Navegador Único:

Total de combinaciones únicas de una dirección IP y un identificador adicional. Los medios pueden utilizar cookies o el Identificador de Alta de registro.

Duración Página Vista:

Tiempo acumulado en segundos de todas las páginas vistas (en visitas de dos o más páginas vistas), dividido por el número total de páginas vistas.

Duración Visita:

Tiempo en segundos de todas las visitas de dos o más páginas vistas, dividido por el número total de visitas de dos o más páginas vistas.

Tráfico nacional:

Audiencia/difusión correspondiente a España medida en base a los datos de las direcciones IP registradas por el sistema de medición.

7. Opinión

De OJDinteractiva, la división de INFORMACIÓN Y CONTROL DE PUBLICACIONES S.A.:

Hemos examinado la información facilitada por el editor del medio electrónico para el periodo que comprende la presente certificación.

Nuestro examen se ha realizado de acuerdo con las normas y procedimientos establecidos en las Normas Técnicas para el Control de los Medios Electrónicos de Comunicación.

En nuestra opinión, la presente acta presenta razonablemente la difusión/audiencia registrada por este medio electrónico.

ADVERTENCIA:

El trabajo de OJDinteractiva, la división de INFORMACIÓN Y CONTROL DE PUBLICACIONES S.A (INTROL) se limita a la realización de pruebas para la revisión de los datos de recuento suministrados por el editor con la finalidad de expresar una opinión sobre la razonabilidad de dichos datos de acuerdo con las Normas Técnicas para el control de los MEC. Por tanto, INTROL no acepta responsabilidad alguna por las inexactitudes o errores que puedan existir en los datos de recuento. Tampoco acepta ninguna responsabilidad por la falsedad en los datos de recuento recibidos del editor, ni por otros datos de medición que no están incluidos en el análisis.

Diciembre - 2021

OJDinteractiva