



INFORMACION Y CONTROL DE PUBLICACIONES, S.A.

Velázquez, 46, 1º Drcha - Tel. 91 435 00 32 Fax 91 435 96 05 - 28001 - MADRID
Av. Diagonal 497, 5a planta - Tel 93 439 24 18 Fax 93 419 25 34 - 08029 - BARCELONA

Título: GRAFFICA.INFO
URL Primaria: https://graffica.info/
Editor: PalauGea Comunicación, S.L.
Domicilio: Calle San Vicente Mártir, 16-8-2
Ciudad: 46002 VALENCIA
Teléfono: 96 392 45 35
Fax:
E-mail:
Clasificación: Entretenimiento
Sub-Clasificación: Artes/Diseño gráfico

gráffica.

1. Cifras totales y promedios (Nacional e Internacional)

MES - AÑO	NAVEGADORES UNICOS	VISITAS	PAGINAS
Octubre - 2021	232.793	286.222	463.829
PROMEDIO DIARIO	8.560	9.233	14.962
PROMEDIO LUNES-VIERNES	9.561	10.344	16.728
PROMEDIO SABADO-DOMINGO	6.458	6.900	11.253
PAGINAS / VISITAS	1,62		
DURACION MEDIA VISITAS	0:00:53		
DURACION MEDIA PAGINAS	0:01:25		

2. Secciones (Nacional e Internacional)

	PAGINAS	%
HOME	21.708	4.68 %
RESTO	442.121	95.32 %

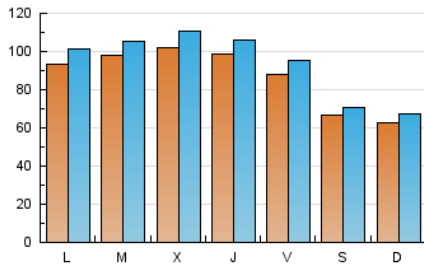
3. Por día del mes (Nacional e Internacional)

Día	N. únicos	Visitas	Páginas	Día	N. únicos	Visitas	Páginas	Día	N. únicos	Visitas	Páginas
1	9.065	9.820	15.689	11	8.538	9.316	14.778	21	10.124	10.932	17.585
2	8.048	8.607	13.366	12	8.686	9.232	14.494	22	8.673	9.356	15.462
3	7.495	8.093	13.204	13	10.152	11.048	17.996	23	6.328	6.696	10.962
4	10.779	11.682	19.506	14	9.819	10.645	17.772	24	6.197	6.713	10.847
5	10.967	11.884	19.845	15	8.833	9.724	16.269	25	9.305	10.081	16.369
6	10.975	11.918	18.942	16	6.459	6.856	11.471	26	10.104	10.841	17.574
7	9.839	10.593	17.144	17	6.232	6.658	10.820	27	10.131	10.909	17.274
8	8.410	9.081	14.634	18	8.676	9.348	15.088	28	9.591	10.340	16.434
9	6.580	6.903	11.373	19	9.503	10.295	16.347	29	9.011	9.819	15.440
10	5.725	6.169	10.238	20	9.593	10.357	16.655	30	5.960	6.368	10.165
								31	5.552	5.938	10.086

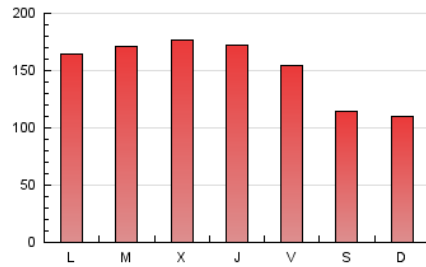
4. Gráficas (Nacional e Internacional)

4.1 Por día de la semana (promedio)

N. únicos / Visitas (x 100)



Páginas (x 100)



4.2 Por franja horaria (promedio)

Visitas_ (x 1000)

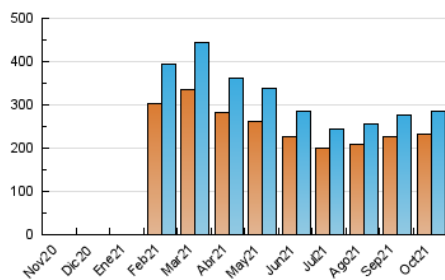


Páginas (x 1000)

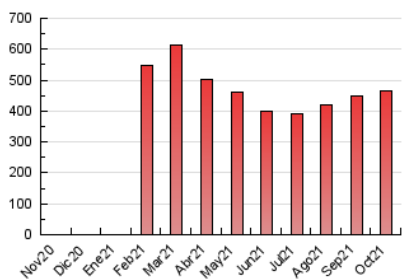


4.3 Por meses

N. únicos / Visitas (x 1000)



Páginas (x 1000)





INFORMACION Y CONTROL DE PUBLICACIONES, S.A.

Velázquez, 46, 1º Drcha - Tel. 91 435 00 32 Fax 91 435 96 05 - 28001 - MADRID
Av. Diagonal 497, 5a planta - Tel 93 439 24 18 Fax 93 419 25 34 - 08029 - BARCELONA

Anexo - Tráfico Nacional

Título: GRAFFICA.INFO
URL Primaria: https://graffica.info/
Editor: PalauGea Comunicación, S.L.
Domicilio: Calle San Vicente Mártir, 16-8-2
Ciudad: 46002 VALENCIA
Teléfono: 96 392 45 35
Fax:
E-mail:
Clasificación: Entretenimiento
Sub-Clasificación: Artes/Diseño gráfico

gráffica.

1. Cifras totales y promedios (Nacional)

MES - AÑO	NAVEGADORES UNICOS	VISITAS	PAGINAS
Octubre - 2021	92.680	125.094	223.811
PROMEDIO DIARIO	3.677	4.035	7.220
PROMEDIO LUNES-VIERNES	4.075	4.480	8.089
PROMEDIO SABADO-DOMINGO	2.842	3.101	5.394
PAGINAS / VISITAS	1,79		
DURACION MEDIA VISITAS	0:01:07		
DURACION MEDIA PAGINAS	0:01:25		

2. Secciones (Nacional)

	PAGINAS	%
HOME	16.553	7.40 %
RESTO	207.258	92.60 %

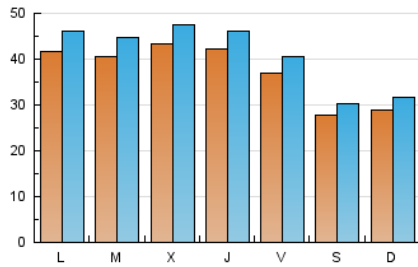
3. Por día del mes (Nacional)

Día	N. únicos	Visitas	Páginas	Día	N. únicos	Visitas	Páginas	Día	N. únicos	Visitas	Páginas
1	3.679	4.038	7.199	11	3.715	4.073	7.156	21	4.294	4.711	8.486
2	3.483	3.816	6.199	12	3.184	3.431	5.889	22	3.545	3.853	7.311
3	3.731	4.079	7.110	13	4.232	4.671	8.674	23	2.493	2.702	4.773
4	5.025	5.615	10.583	14	4.359	4.784	9.013	24	2.707	3.014	5.109
5	4.913	5.440	10.635	15	3.698	4.143	7.785	25	4.098	4.465	8.068
6	4.779	5.289	9.406	16	2.572	2.815	5.166	26	4.199	4.618	8.268
7	4.172	4.568	8.322	17	2.944	3.198	5.460	27	4.224	4.635	8.024
8	3.511	3.870	6.861	18	3.878	4.247	7.498	28	4.027	4.421	7.675
9	2.853	3.120	5.467	19	3.969	4.386	7.623	29	3.994	4.366	7.597
10	2.587	2.826	5.151	20	4.073	4.458	7.798	30	2.535	2.731	4.520
								31	2.514	2.711	4.985

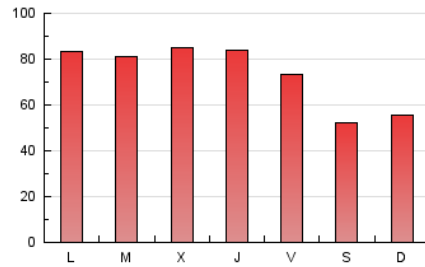
4. Gráficas (Nacional)

4.1 Por día de la semana (promedio)

N. únicos / Visitas (x 100)

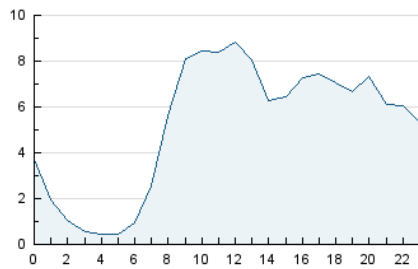


Páginas (x 100)

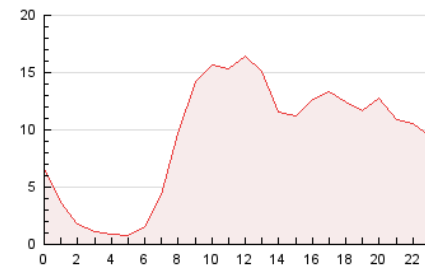


4.2 Por franja horaria (promedio)

Visitas_ (x 1000)

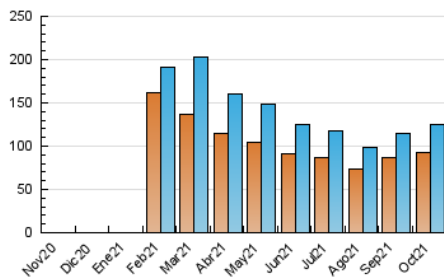


Páginas (x 1000)

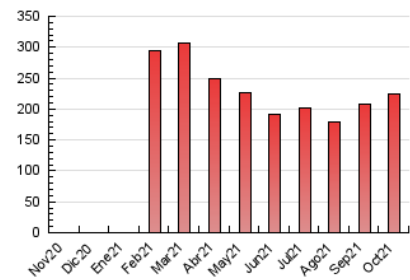


4.3 Por meses

N. únicos / Visitas (x 1000)



Páginas (x 1000)



5. Observaciones

Este Medio Electrónico de Comunicación ha sido medido por la herramienta Google Analytics de Google

6. Definiciones básicas (Para más información ver Normas Técnicas para el Control de los Medios Electrónicos de Comunicación)

Página Vista:

Conjunto de ficheros enviado a un usuario como resultado de una petición del mismo recibida por el servidor. Cuando la página está formada por varios marcos (frames), el conjunto de los mismos tendrá, a efectos de cómputo, la consideración de una página unitaria.

Visita:

Una secuencia ininterrumpida de páginas servidas a un usuario válido. Si dicho usuario no realiza peticiones de páginas en un periodo de tiempo (30 min) la siguiente petición constituirá el inicio de una nueva visita.

Navegador Único:

Total de combinaciones únicas de una dirección IP y un identificador adicional. Los medios pueden utilizar cookies o el Identificador de Alta de registro.

Duración Página Vista:

Tiempo acumulado en segundos de todas las páginas vistas (en visitas de dos o más páginas vistas), dividido por el número total de páginas vistas.

Duración Visita:

Tiempo en segundos de todas las visitas de dos o más páginas vistas, dividido por el número total de visitas de dos o más páginas vistas.

Tráfico nacional:

Audiencia/difusión correspondiente a España medida en base a los datos de las direcciones IP registradas por el sistema de medición.

7. Opinión

De OJDinteractiva, la división de INFORMACIÓN Y CONTROL DE PUBLICACIONES S.A.:

Hemos examinado la información facilitada por el editor del medio electrónico para el periodo que comprende la presente certificación.

Nuestro examen se ha realizado de acuerdo con las normas y procedimientos establecidos en las Normas Técnicas para el Control de los Medios Electrónicos de Comunicación.

En nuestra opinión, la presente acta presenta razonablemente la difusión/audiencia registrada por este medio electrónico.

ADVERTENCIA:

El trabajo de OJDinteractiva, la división de INFORMACIÓN Y CONTROL DE PUBLICACIONES S.A (INTROL) se limita a la realización de pruebas para la revisión de los datos de recuento suministrados por el editor con la finalidad de expresar una opinión sobre la razonabilidad de dichos datos de acuerdo con las Normas Técnicas para el control de los MEC. Por tanto, INTROL no acepta responsabilidad alguna por las inexactitudes o errores que puedan existir en los datos de recuento. Tampoco acepta ninguna responsabilidad por la falsedad en los datos de recuento recibidos del editor, ni por otros datos de medición que no están incluidos en el análisis.

Noviembre - 2021

OJDinteractiva